



GOBIERNO DEL ESTADO
DE OAXACA

TOMO V – Q

SECTOR PARAESTATAL

INDICE

1

1. HOSPITAL DE LA NIÑEZ OAXAQUEÑA

5-91

1.1.- Resultados Generales

1.2.- Información Contable

1.2.1.- Estado de Actividades

1.2.2.- Estado de Situación financiera

1.2.3.- Estado de variación en la hacienda pública

1.2.4.- Estado de cambios en la situación financiera

1.2.5.- Estado de Flujos de Efectivo

1.2.6.- Estado analítico del activo

1.2.7.- Estado analítico de la deuda y otros pasivos

1.2.8.- Informe sobre pasivos contingentes consolidado

1.2.9.- Notas a los estados financieros consolidado

1.3.- Información Presupuestaria

1.3.1.- Estado analítico de los ingresos presupuestarios

1.3.2.- Estado analítico del ejercicio del presupuesto de egresos en Clasificación por Objeto del Gasto

1.3.3.- Estado analítico del ejercicio del presupuesto de egresos en Clasificación Económica (por Tipo de Gasto)

1.3.4.- Estado analítico del ejercicio del presupuesto de egresos en Clasificación Administrativa

1.3.5.- Estado analítico del ejercicio del presupuesto de egresos en Clasificación Funcional

1.4.- Deuda

1.4.1.- endeudamiento neto

1.4.2.- Intereses de la deuda

1.4.3.- Indicadores de postura fiscal

1.5.- Información Programática

1.5.1.-Resumen por programa presupuestario

1.5.2.- Indicadores de resultados

1.5.3.- Programas y Proyectos de inversión

1.6.- Anexos (Información Adicional)

1.6.1.- Relación de los bienes inmuebles

1.6.2.- Relación de los bienes muebles

1.6.3.- Relación de cuentas bancarias Productivas

1.6.4.- Relación de esquema bursátiles y de cobertura financiera



GOBIERNO DEL ESTADO
DE OAXACA

1.6.5.- Montos pagados por ayudas y subsidios

1.7.- Información Correspondiente a Disciplina Financiera

1.7.1.- Estado de Situación Financiera Detallado-LDF

1.7.2.- Balance Presupuestario

1.7.3.- Estado Analítico de Ingresos Detallado

1.7.4.- Informe Analítico de la Deuda y Otros Pasivos

1.7.5.- Informe Analítico de Obligaciones Diferentes de Financiamiento

1.7.6.- Estado Analítico del Presupuesto de Egresos Clasificador por Objeto del Gasto (Capítulo-Concepto)

1.7.7.- Estado Analítico del Presupuesto de Egresos Clasificación Administrativa

1.7.8.- Estado Analítico del Presupuesto de Egresos Clasificación Funcional (Finalidad y Función)

1.7.9.- Estado Analítico del Presupuesto de Egresos Clasificación de Servicios Personales

1.7.10.- Informe Sobre Estudios Actuariales

2. INSTITUTO ESTATAL DE EDUCACIÓN PARA ADULTOS

92-178

2.1.- Resultados Generales

2.2.- Información Contable

2.2.1.- Estado de Actividades

2.2.2.- Estado de Situación financiera

2.2.3.- Estado de variación en la hacienda pública

2.2.4.- Estado de cambios en la situación financiera

2.2.5.- Estado de Flujos de Efectivo

2.2.6.- Estado analítico del activo

2.2.7.- Estado analítico de la deuda y otros pasivos

2.2.8.- Informe sobre pasivos contingentes

2.2.9.- Notas a los estados financieros consolidado

2.3.- Información Presupuestaria

2.3.1.- Estado analítico de ingresos presupuestarios

2.3.2.- Estado analítico del ejercicio del presupuesto de egresos en Clasificación por Objeto del Gasto

2.3.3.- Estado analítico del ejercicio del presupuesto de egresos en Clasificación Económica (por Tipo de Gasto)

2.3.4.- Estado analítico del ejercicio del presupuesto de egresos en Clasificación Administrativa

2.3.5.- Estado analítico del ejercicio del presupuesto de egresos en Clasificación Funcional

2.4.- Deuda

2.4.1.- Endeudamiento neto

2.4.2.- Intereses de la deuda

2.4.3.- Indicadores de postura fiscal



GOBIERNO DEL ESTADO
DE OAXACA

2.5.- Información Programática

- 2.5.1.- Resumen por programa presupuestario
- 2.5.2.- Indicadores de resultados
- 2.5.3.- Programas y Proyectos de inversión

2.6.- Anexos (Información Adicional)

- 2.6.1.- Relación de los bienes inmuebles
- 2.6.2.- Relación de los bienes muebles
- 2.6.3.- Relación de cuentas bancarias Productivas
- 2.6.4.- Relación de esquema bursátiles y de cobertura financiera
- 2.6.5.- Montos pagados por ayudas y subsidios

2.7.- Información Correspondiente a Disciplina Financiera

- 2.7.1.- Estado de Situación Financiera Detallado-LDF
- 2.7.2.- Balance Presupuestario
- 2.7.3.- Estado Analítico de Ingresos Detallado
- 2.7.4.- Informe Analítico de la Deuda y Otros Pasivos
- 2.7.5.- Informe Analítico de Obligaciones Diferentes de Financiamiento
- 2.7.6.- Estado Analítico del Presupuesto de Egresos Clasificador por Objeto del Gasto (Capitulo-Concepto)
- 2.7.7.- Estado Analítico del Presupuesto de Egresos Clasificación Administrativa
- 2.7.8.- Estado Analítico del Presupuesto de Egresos Clasificación Funcional (Finalidad y Función)
- 2.7.9.- Estado Analítico del Presupuesto de Egresos Clasificación de Servicios Personales
- 2.7.10.- Informe Sobre Estudios Actuariales

3. SISTEMA PARA EL DESARROLLO INTEGRAL DE LA FAMILIA DEL ESTADO DE OAXACA

179-264

3.1.- Resultados Generales

3.2.- Información Contable

- 3.2.1.- Estado de Actividades
- 3.2.2.- Estado de Situación financiera
- 3.2.3.- Estado de variación en la hacienda pública
- 3.2.4.- Estado de cambios en la situación financiera
- 3.2.5.- Estado de Flujos de Efectivo
- 3.2.6.- Estado analítico del activo
- 3.2.7.- Estado analítico de la deuda y otros pasivos
- 3.2.8.- Informe sobre pasivos contingentes
- 3.2.9.- Notas a los estados financieros

3.3.- Información Presupuestaria

- 3.3.1.- Estado analítico de ingresos presupuestarios
- 3.3.2.- Estado analítico del ejercicio del presupuesto de egresos en Clasificación por Objeto del Gasto



GOBIERNO DEL ESTADO
DE OAXACA

3.3.3.- Estado analítico del ejercicio del presupuesto de egresos en Clasificación Económica (por Tipo de Gasto)

3.3.4.- Estado analítico del ejercicio del presupuesto de egresos en Clasificación Administrativa

3.3.5.- Estado analítico del ejercicio del presupuesto de egresos en Clasificación Funcional

3.4.- Deuda

3.4.1.- Endeudamiento neto

3.4.2.- Intereses de la deuda

3.4.3.- Indicadores de postura fiscal

3.5.- Información Programática

3.5.1.- Resumen por programa presupuestario

3.5.2.- Indicadores de resultados

3.5.3.- Programas y Proyectos de inversión

3.6.- Anexos (Información Adicional)

3.6.1.- Relación de los bienes inmuebles

3.6.2.- Relación de los bienes muebles

3.6.3.- Relación de cuentas bancarias Productivas

3.6.4.- Relación de esquema bursátiles y de cobertura financiera

3.6.5.- Montos pagados por ayudas y subsidios

3.7.- Información Correspondiente a Disciplina Financiera

3.7.1.- Estado de Situación Financiera Detallado-LDF

3.7.2.- Balance Presupuestario

3.7.3.- Estado Analítico de Ingresos Detallado

3.7.4.- Informe Analítico de la Deuda y Otros Pasivos

3.7.5.- Informe Analítico de Obligaciones Diferentes de Financiamiento

3.7.6.- Estado Analítico del Presupuesto de Egresos Clasificador por Objeto del Gasto (Capítulo-Concepto)

3.7.7.- Estado Analítico del Presupuesto de Egresos Clasificación Administrativa

3.7.8.- Estado Analítico del Presupuesto de Egresos Clasificación Funcional (Finalidad y Función)

3.7.9.- Estado Analítico del Presupuesto de Egresos Clasificación de Servicios Personales

3.7.10.- Informe Sobre Estudios Actuariales



GOBIERNO DEL ESTADO
DE OAXACA

HOSPITAL DE LA NIÑEZ OAXAQUEÑA

(Entidades Paraestatales y Fideicomisos No Empresariales y No Financieros)



GOBIERNO DEL ESTADO
DE OAXACA



HNO
HOSPITAL DE LA NIÑEZ OAXAQUEÑA

HOSPITAL DE LA NIÑEZ OAXAQUEÑA

RESULTADOS GENERALES

El Hospital de la Niñez Oaxaqueña otorga atención médica de alta especialidad pediátrica para la atención de la población oaxaqueña menor a 18 años. Los principales servicios que se otorgan derivan de la consulta externa y urgencias, mismos que derivan en la atención de 17 especialidades pediátricas y 9 quirúrgicas:

▪ **Especialidades pediátricas:**

1. Cardiología pediátrica.
2. Endocrinología pediátrica.
3. Epidemiología.
4. Gastroenterología.
5. Genética clínica.
6. Hematología pediátrica.
7. Infectología.
8. Neonatología.
9. Nefrología.
10. Neumología.
11. Oftalmología
12. Oncología pediátrica.
13. Pediatría clínica.
14. Radiología Médica.

15. Reumatología.

16. Terapia Intensiva Neonatal.

17. Terapia intensiva pediátrica.

▪ **Especialidades quirúrgicas:**

1. Anestesiología.
2. Cirugía cardiovascular
3. Cirugía pediátrica.
4. Cirugía maxilofacial.
5. Cirugía plástica y reconstructiva.
6. Cirugía oncológica.
7. Otorrinolaringología
8. Traumatología y ortopedia.
9. Urología pediátrica.

Durante el cuarto trimestre, periodo comprendido del 1º de octubre al 31 de diciembre de 2024, se obtuvieron los siguientes resultados con relación a los servicios otorgados:

- Número de estudios de gabinete realizados: 2497.
- Número de estudios de laboratorio realizados: 62,938.
- Número de quimioterapias administradas: 799.
- Número de cirugías y otros procedimientos otorgados (servicios de cirugía): 49.
- Número de cirugías y otros procedimientos otorgados (procedimientos quirúrgicos): 1,004.
- Número de consultas externas especializadas otorgadas: 5,742.
- Número de urgencias atendidas: 713.
- Número de estudios de laboratorio otorgados (atención a donadores de sangre): 415.

Gobierno del Estado de Oaxaca
 UR: 523 - HOSPITAL DE LA NIÑEZ OAXAQUEÑA
 Estado de Actividades
 Del 1° de enero al 31 de diciembre de 2024 y 2023
 (Cifras en Pesos)



CONCEPTO	2024	2023
INGRESOS Y OTROS BENEFICIOS	0	0
INGRESOS DE GESTIÓN	0	0
IMPUESTOS	0	0
CUOTAS Y APORTACIONES DE SEGURIDAD SOCIAL	0	0
CONTRIBUCIONES DE MEJORAS	0	0
DERECHOS	0	0
PRODUCTOS	0	0
APROVECHAMIENTOS	0	0
INGRESOS POR VENTA DE BIENES Y PRESTACIÓN DE SERVICIOS	0	0
PARTICIPACIONES, APORTACIONES, CONVENIOS, INCENTIVOS DERIVADOS DE LA COLABORACIÓN FISCAL, FONDOS DISTINTOS DE APORTACIONES, TRANSFERENCIAS, ASIGNACIONES, SUBSIDIOS Y SUBVENCIONES, ASIGNACIONES, CONVENIOS, INCENTIVOS DERIVADOS DE LA COLABORACIÓN FISCAL Y FONDOS DISTINTOS DE APORTACIONES	85,926,718	93,446,204
TRANSFERENCIAS, ASIGNACIONES, SUBSIDIOS Y SUBVENCIONES, Y PENSIONES Y JUBILACIONES	0	0
OTROS INGRESOS Y BENEFICIOS	0	0
INGRESOS FINANCIEROS	0	0
INCREMENTO POR VARIACIÓN DE INVENTARIOS	0	0
DISMINUCIÓN DEL EXCESO DE ESTIMACIONES POR PÉRDIDA O DETERIORO U OBSOLESCENCIA	0	0
DISMINUCIÓN DEL EXCESO DE PROVISIONES	0	0
OTROS INGRESOS Y BENEFICIOS VARIOS	0	0
TOTAL DE INGRESOS Y OTROS BENEFICIOS	85,926,718	93,446,204
GASTOS Y OTRAS PÉRDIDAS	0	0
GASTOS DE FUNCIONAMIENTO	0	0
SERVICIOS PERSONALES	0	0
MATERIALES Y SUMINISTROS	0	0
SERVICIOS GENERALES	0	0
TRANSFERENCIAS, ASIGNACIONES, SUBSIDIOS Y OTRAS AYUDAS	85,915,605	83,398,119
TRANSFERENCIAS INTERNAS Y ASIGNACIONES AL SECTOR PÚBLICO	85,915,605	83,398,119
TRANSFERENCIAS AL RESTO DEL SECTOR PÚBLICO	0	0
SUBSIDIOS Y SUBVENCIONES	0	0
AYUDAS SOCIALES	0	0
PENSIONES Y JUBILACIONES	0	0
TRANSFERENCIAS A FIDEICOMISOS, MANDATOS Y CONTRATO ANÁLOGOS	0	0
TRANSFERENCIAS A LA SEGURIDAD SOCIAL	0	0
DONATIVOS	0	0
TRANSFERENCIAS AL EXTERIOR	0	0
PARTICIPACIONES Y APORTACIONES	0	0
PARTICIPACIONES	0	0
APORTACIONES	0	0
CONVENIOS	0	0
INTERESES, COMISIONES Y OTROS GASTOS DE LA DEUDA PÚBLICA	0	0
INTERESES DE LA DEUDA PÚBLICA	0	0
COMISIONES DE LA DEUDA PÚBLICA	0	0
GASTOS DE LA DEUDA PÚBLICA	0	0
COSTO POR COBERTURAS	0	0
APOYOS FINANCIEROS	0	0
OTROS GASTOS Y PÉRDIDAS EXTRAORDINARIAS	9,982,413	5,443,387
ESTIMACIONES, DEPRECIACIONES, DETERIOROS, OBSOLESCENCIA Y AMORTIZACIONES	9,982,413	5,443,387
PROVISIONES	0	0
DISMINUCIÓN DE INVENTARIOS	0	0
AUMENTO POR INSUFICIENCIA DE ESTIMACIONES POR PÉRDIDA O DETERIORO U OBSOLESCENCIA	0	0
AUMENTO POR INSUFICIENCIA DE PROVISIONES	0	0
OTROS GASTOS	0	0
INVERSIÓN PÚBLICA	0	0
INVERSIÓN PÚBLICA NO CAPITALIZABLE	0	0
TOTAL DE GASTOS Y OTRAS PERDIDAS	95,898,018	88,841,506
RESULTADOS DEL EJERCICIO (AHORRO/DESAHORRO)	-9,971,300	4,604,697



Bajo protesta de decir verdad declaramos que los Estados Financieros y sus notas, son razonablemente correctos y son responsabilidad del emisor.
JEFE DE DEPARTAMENTO DE RECURSOS FINANCIEROS Y MATERIALES
 L.C.P. JUAN MANUEL HERNÁNDEZ

SUBDIRECTORA ADMINISTRATIVA
 L.C.P. MARÍA GUADALUPE BLANCO LÓPEZ

DIRECTOR GENERAL
 DR. RICARDO ROS LOPEZ

Gobierno del Estado de Oaxaca
 UR: 523 - HOSPITAL DE LA NIÑEZ OAXAQUEÑA
 Estado de Situación Financiera
 Al 31 de diciembre de 2024 y 2023
 (Cifras en Pesos)



CONCEPTO	2024	2023	CONCEPTO	2024	2023
ACTIVO			PASIVO		
ACTIVO CIRCULANTE			PASIVO CIRCULANTE		
EFFECTIVO Y EQUIVALENTES	7,282,531	8,338,485	CUENTAS POR PAGAR A CORTO PLAZO	65,806,690	78,188,945
DERECHOS A RECIBIR EFECTIVO O EQUIVALENTES	76,570,613	88,853,034	DOCUMENTOS POR PAGAR A CORTO PLAZO	0	0
DERECHOS A RECIBIR BIENES O SERVICIOS	0	0	PORCIÓN A CORTO PLAZO DE LA DEUDA PÚBLICA A LARGO PLAZO	0	0
INVENTARIOS	0	0	TÍTULOS Y VALORES A CORTO PLAZO	0	0
ALMACENES	0	0	PASIVOS DIFERIDOS A CORTO PLAZO	0	0
ESTIMACIÓN POR PÉRDIDA O DETERIORO DE ACTIVOS CIRCULANTES	0	0	FONDOS Y BIENES DE TERCEROS EN GARANTÍA Y/O ADMINISTRACIÓN A CORTO PLAZO	0	0
OTROS ACTIVOS CIRCULANTES	0	0	PROVISIONES A CORTO PLAZO	0	0
TOTAL DE ACTIVOS CIRCULANTES	83,853,144	97,191,519	OTROS PASIVOS A CORTO PLAZO	0	0
ACTIVO NO CIRCULANTE			TOTAL DE PASIVOS CIRCULANTES	65,806,690	78,188,945
INVERSIONES FINANCIERAS A LARGO PLAZO	0	0	PASIVO NO CIRCULANTE		
DERECHOS A RECIBIR EFECTIVO O EQUIVALENTES A LARGO PLAZO	0	0	CUENTAS POR PAGAR A LARGO PLAZO	0	0
BIENES INMUEBLES, INFRAESTRUCTURA Y CONSTRUCCIONES EN PROCESO	43,776,208	43,776,208	DOCUMENTOS POR PAGAR A LARGO PLAZO	0	0
BIENES MUEBLES	55,942,675	48,012,801	DEUDA PÚBLICA A LARGO PLAZO	0	0
ACTIVOS INTANGIBLES	11,113	0	PASIVOS DIFERIDOS A LARGO PLAZO	124,605	124,605
DEPRECIACIÓN, DETERIORO Y AMORTIZACIÓN ACUMULADA DE BIENES	-39,657,086	-32,669,847	FONDOS Y BIENES DE TERCEROS EN GARANTÍA Y/O ADMINISTRACIÓN A LARGO PLAZO	0	0
ACTIVOS DIFERIDOS	0	0	PROVISIONES A LARGO PLAZO	426,848	312,705
ESTIMACIÓN POR PÉRDIDA O DETERIORO DE ACTIVOS NO CIRCULANTES	0	0	TOTAL DE PASIVOS NO CIRCULANTES	551,453	437,310
OTROS ACTIVOS NO CIRCULANTES	0	0	TOTAL DEL PASIVO	66,358,143	78,626,255
TOTAL DE ACTIVOS NO CIRCULANTES	60,072,910	59,119,162	HACIENDA PÚBLICA/PATRIMONIO		
TOTAL DEL ACTIVO	143,926,053	156,310,680	HACIENDA PÚBLICA/PATRIMONIO CONTRIBUIDO	-8,609,700	-8,609,700
			APORTACIONES	0	0
			DONACIONES DE CAPITAL	404,283	404,283
			ACTUALIZACIÓN DE LA HACIENDA PÚBLICA/PATRIMONIO	-9,013,982	-9,013,982
			HACIENDA PÚBLICA/PATRIMONIO GENERADO	86,177,611	86,294,125
			Resultados del Ejercicio (Ahorro-/Desahorro)	-9,971,300	4,604,697
			RESULTADOS DE EJERCICIOS ANTERIORES	98,606,299	84,204,816
			REVALUOS	-2,511,907	-2,511,907
			RESERVAS	0	0
			RECTIFICACIONES DE RESULTADOS DE EJERCICIOS ANTERIORES	54,519	-3,481
			EXCESO O INSUFICIENCIA EN LA ACTUALIZACIÓN DE LA HACIENDA PÚBLICA/PATRIMONIO	0	0
			RESULTADO POR POSICIÓN MONETARIA	0	0
			RESULTADO POR TENENCIA DE ACTIVOS NO MONETARIOS	0	0
			TOTAL HACIENDA PÚBLICA/PATRIMONIO	77,567,911	77,684,425
			TOTAL DEL PASIVO Y HACIENDA PÚBLICA/PATRIMONIO	143,926,053	156,310,680



Bajo protesta de decir verdad declaramos que los Estados Financieros y sus notas, son razonablemente correctos y son responsabilidad del emisor.
JEFE DE DEPARTAMENTO DE RECURSOS FINANCIEROS Y MATERIALES
 L.C.P. JUAN MANUEL HERNÁNDEZ

SUBDIRECTORA ADMINISTRATIVA
 L.C.P. MARÍA GUADALUPE BLANCO LÓPEZ

DIRECTOR GENERAL
 DR. RICARDO ROSALES LÓPEZ

Gobierno del Estado de Oaxaca
 UR: 523 - HOSPITAL DE LA NIÑEZ OAXAQUEÑA
 Estado de Variación en la Hacienda Pública
 Del 1° de enero al 31 de diciembre de 2024
 (Cifras en Pesos)



Concepto	Hacienda Pública/ Patrimonio Contribuido	Hacienda Pública/ Patrimonio Generado de Ejercicios Anteriores	Hacienda Pública/ Patrimonio Generado del Ejercicio	Exceso o Insuficiencia en la Actualización de la Hacienda Pública/Patrimonio	Total
Hacienda Pública/Patrimonio Contribuido Neto de 2023	-8,609,700				-8,609,700
Aportaciones	0				0
Donaciones de Capital	404,283				404,283
Actualización de la Hacienda Pública/Patrimonio	-9,013,982				-9,013,982
Hacienda Pública/Patrimonio Generado Neto de 2023		81,689,428	4,604,697		86,294,125
Resultados del Ejercicio (Ahorro/Desahorro)			4,604,697		4,604,697
Resultados de Ejercicios Anteriores		84,204,816			84,204,816
Revalúos		-2,511,907			-2,511,907
Reservas		0			0
Rectificaciones de Resultados de Ejercicios Anteriores		-3,481			-3,481
Exceso o Insuficiencia en la Actualización de la Hacienda Pública/Patrimonio Neto de 2023				0	0
Resultado por Posición Monetaria				0	0
Resultado por Tenencia de Activos no Monetarios				0	0
Hacienda Pública/Patrimonio Neto Final de 2023	-8,609,700	81,689,428	4,604,697	0	77,684,425
Cambios en la Hacienda Pública/Patrimonio Contribuido Neto de 2024	0				0
Aportaciones	0				0
Donaciones de Capital	0				0
Actualización de la Hacienda Pública/Patrimonio	0				0
Variaciones de la Hacienda Pública/Patrimonio Generado Neto de 2024		14,401,483	-14,517,997		-116,514
Resultados del Ejercicio (Ahorro/Desahorro)			-9,971,300		-9,971,300
Resultados de Ejercicios Anteriores		14,401,483	-4,604,697		9,796,786
Revalúos			0		0
Reservas			0		0
Rectificaciones de Resultados de Ejercicios Anteriores			58,000		58,000
Cambios en el Exceso o Insuficiencia en la Actualización de la Hacienda Pública/Patrimonio Neto de 2024				0	0
Resultado por Posición Monetaria				0	0
Resultado por Tenencia de Activos no Monetarios				0	0
Hacienda Pública/Patrimonio Neto Final de 2024	-8,609,700	96,090,911	-9,913,300	0	77,567,911



Bajo protesta de decir verdad declaramos que los Estados Financieros y sus notas, son razonablemente correctos y son responsabilidad del emisor.
 JEFE DE DEPARTAMENTO DE RECURSOS FINANCIEROS Y MATERIALES
 L.C.P. JUAN MANUEL HERNÁNDEZ

SUBDIRECTORA ADMINISTRATIVA
 L.C.P. MARIA GUADALUPE BLANCO LÓPEZ

DIRECTOR GENERAL
 DR. RICARDO RIVERA LÓPEZ

Gobierno del Estado de Oaxaca
 UR: 523 - HOSPITAL DE LA NIÑEZ OAXAQUEÑA
 Estado de Cambios en la Situación Financiera
 Del 1° de enero al 31 de diciembre de 2024
 (Cifras en Pesos)



CONCEPTO	ORIGEN	APLICACIÓN
ACTIVO	20,325,613	7,940,986
ACTIVO CIRCULANTE	13,338,375	0
EFFECTIVO Y EQUIVALENTES	1,055,954	0
DERECHOS A RECIBIR EFECTIVO O EQUIVALENTES	12,282,421	0
DERECHOS A RECIBIR BIENES O SERVICIOS	0	0
INVENTARIOS	0	0
ALMACENES	0	0
ESTIMACIÓN POR PÉRDIDA O DETERIORO DE ACTIVOS CIRCULANTES	0	0
OTROS ACTIVOS CIRCULANTES	0	0
ACTIVO NO CIRCULANTE	6,987,238	7,940,986
INVERSIONES FINANCIERAS A LARGO PLAZO	0	0
DERECHOS A RECIBIR EFECTIVO O EQUIVALENTES A LARGO PLAZO	0	0
BIENES INMUEBLES, INFRAESTRUCTURA Y CONSTRUCCIONES EN PROCESO	0	0
BIENES MUEBLES	0	7,929,874
ACTIVOS INTANGIBLES	0	11,113
DEPRECIACIÓN, DETERIORO Y AMORTIZACIÓN ACUMULADA DE BIENES	6,987,238	0
ACTIVOS DIFERIDOS	0	0
ESTIMACIÓN POR PÉRDIDA O DETERIORO DE ACTIVOS NO CIRCULANTES	0	0
OTROS ACTIVOS NO CIRCULANTES	0	0
PASIVO	114,143	12,382,255
PASIVO CIRCULANTE	0	12,382,255
CUENTAS POR PAGAR A CORTO PLAZO	0	12,382,255
DOCUMENTOS POR PAGAR A CORTO PLAZO	0	0
PORCIÓN A CORTO PLAZO DE LA DEUDA PÚBLICA A LARGO PLAZO	0	0
TÍTULOS Y VALORES A CORTO PLAZO	0	0
PASIVOS DIFERIDOS A CORTO PLAZO	0	0
FONDOS Y BIENES DE TERCEROS EN GARANTÍA Y/O ADMINISTRACIÓN A CORTO PLAZO	0	0
PROVISIONES A CORTO PLAZO	0	0
OTROS PASIVOS A CORTO PLAZO	0	0
PASIVO NO CIRCULANTE	114,143	0
CUENTAS POR PAGAR A LARGO PLAZO	0	0
DOCUMENTOS POR PAGAR A LARGO PLAZO	0	0
DEUDA PÚBLICA A LARGO PLAZO	0	0
PASIVOS DIFERIDOS A LARGO PLAZO	0	0
FONDOS Y BIENES DE TERCEROS EN GARANTÍA Y/O ADMINISTRACIÓN A LARGO PLAZO	0	0
PROVISIONES A LARGO PLAZO	114,143	0
HACIENDA PÚBLICA/PATRIMONIO	14,459,483	4,604,697
HACIENDA PÚBLICA/PATRIMONIO CONTRIBUIDO	0	0
APORTACIONES	0	0
DONACIONES DE CAPITAL	0	0
ACTUALIZACIÓN DE LA HACIENDA PÚBLICA/PATRIMONIO	0	0
HACIENDA PÚBLICA/PATRIMONIO GENERADO	14,459,483	-14,575,997
Resultados del Ejercicio (Ahorro/Desahorro)	0	-14,575,997
RESULTADOS DE EJERCICIOS ANTERIORES	14,401,483	0
REVALUOS	0	0
RESERVAS	0	0
RECTIFICACIONES DE RESULTADOS DE EJERCICIOS ANTERIORES	58,000	0
EXCESO O INSUFICIENCIA EN LA ACTUALIZACIÓN DE LA HACIENDA PÚBLICA/PATRIMONIO	0	0
RESULTADO POR POSICIÓN MONETARIA	0	0
RESULTADO POR TENENCIA DE ACTIVOS NO MONETARIOS	0	0



Bajo protesta de decir verdad declaramos que los Estados Financieros y sus notas, son razonablemente correctos y son responsabilidad del emisor.

JEFE DE DEPARTAMENTO DE RECURSOS FINANCIEROS Y MATERIALES
 L.C.P. JUAN MANUEL HERNÁNDEZ

SUBDIRECTORA ADMINISTRATIVA
 L.C.P. MARÍA GUADALUPE BLANCO LÓPEZ

DIRECTOR GENERAL
 DR. RICARDO ROSA LÓPEZ



GOBIERNO DEL ESTADO
DE OAXACA

Gobierno del Estado de Oaxaca
Hospital de la Niñez Oaxaqueña
Estado de Flujos de Efectivo
Del 1 de enero al 31 de diciembre 2024 y 2023
(Cifras en Pesos)



HNO
HOSPITAL DE LA NIÑEZ OAXAQUEÑA

Concepto	2024	2023
Flujos de Efectivo de las Actividades de Operación		
Origen	98,220,639	95,480,284
Impuestos	0	0
Cuotas y Aportaciones de Seguridad Social	0	0
Contribuciones de Mejoras	0	0
Derechos	0	0
Productos	0	0
Aprovechamientos	0	0
Ingresos por Venta de Bienes y Prestación de Servicios	0	0
Participaciones, Aportaciones, Convenios, Incentivos Derivados de la Colaboración Fiscal y Fondos Distintos de Apor	0	0
Transferencias, Asignaciones, Subsidios y Subvenciones, y Pensiones y Jubilaciones	85,926,718	93,446,204
Otros Orígenes de Operación	12,293,921	2,034,080
Aplicación	88,325,135	85,518,410
Servicios Personales	0	0
Materiales y Suministros	0	0
Servicios Generales	0	0
Transferencias Internas y Asignaciones al Sector Público	85,915,605	83,398,119
Transferencias al resto del Sector Público	0	0
Subsidios y Subvenciones	0	0
Ayudas Sociales	0	0
Pensiones y Jubilaciones	0	0
Transferencias a Fideicomisos, Mandatos y Contratos Análogos	0	0
Transferencias a la Seguridad Social	0	0
Donativos	0	0
Transferencias al Exterior	0	0
Participaciones	0	0
Aportaciones	0	0
Convenios	0	0
Otras Aplicaciones de Operación	2,409,530	2,120,291
Flujos Netos de Efectivo por Actividades de Operación	9,895,504	9,961,874
Flujos de Efectivo de las Actividades de Inversión		
Origen	0	0
Bienes Inmuebles, Infraestructura y Construcciones en Proceso	0	0
Bienes Muebles	0	0
Otros Orígenes de Inversión	0	0
Aplicación	10,951,458	10,059,132
Bienes Inmuebles, Infraestructura y Construcciones en Proceso	0	0
Bienes Muebles	10,951,458	10,059,132
Otras Aplicaciones de Inversión	0	0
Flujos Netos de Efectivo por Actividades de Inversión	-10,951,458	-10,059,132
Flujo de Efectivo de las Actividades de Financiamiento		
Origen	0	0
Endeudamiento Neto	0	0
Interno	0	0
Externo	0	0
Otros Orígenes de Financiamiento	0	0
Aplicación	0	0
Servicios de la Deuda	0	0
Interno	0	0
Externo	0	0
Otras Aplicaciones de Financiamiento	0	0
Flujos Netos de Efectivo por Actividades de Financiamiento	0	0
Incremento/Disminución Neta en el Efectivo y Equivalentes al Efectivo	-1,055,954	-97,258
Efectivo y Equivalentes al Efectivo al Inicio del Ejercicio	8,338,485	8,435,743
Efectivo y Equivalentes al Efectivo al Final del Ejercicio	7,282,531	8,338,485

Bajo protesta de decir verdad declaramos que los Estados Financieros y sus Notas son razonablemente correctos y responsabilidad del emisor.

L.C.P. JUAN MANUEL HERNÁNDEZ
JEFE DE DEPARTAMENTO DE RECURSOS
FINANCIEROS Y MATERIALES

L.C.P. MARÍA GUADALUPE BLANCO LÓPEZ
SUBDIRECTORA ADMINISTRATIVA

DR. RICARDO RÍOS LÓPEZ
DIRECTOR GENERAL



Cuarto Informe Trimestral Enero - Diciembre del Ejercicio 2024

Gobierno del Estado de Oaxaca
 UR: 523 - HOSPITAL DE LA NIÑEZ OAXAQUEÑA
 Estado Analítico del Activo
 Del 1° de enero al 31 de diciembre de 2024
 (Cifras en Pesos)



DESCRIPCIÓN	SALDO INICIAL	CARGOS DEL PERIODO	ABONOS DEL PERIODO	SALDO FINAL	VARIACIÓN DEL PERIODO
ACTIVO	156,310,680	58,562,310	70,946,937	143,926,053	-12,384,627
ACTIVO CIRCULANTE	97,191,519	47,610,853	60,949,228	83,853,144	-13,338,375
EFFECTIVO Y EQUIVALENTES	8,338,485	33,552,731	34,608,685	7,282,531	-1,055,954
DERECHOS A RECIBIR EFECTIVO O EQUIVALENTES	88,853,034	14,058,121	26,340,543	76,570,613	-12,282,421
DERECHOS A RECIBIR BIENES O SERVICIOS	0	0	0	0	0
INVENTARIOS	0	0	0	0	0
ALMACENES	0	0	0	0	0
ESTIMACIÓN POR PÉRDIDA O DETERIORO DE ACTIVOS CIRCULANTES	0	0	0	0	0
OTROS ACTIVOS CIRCULANTES	0	0	0	0	0
ACTIVO NO CIRCULANTE	59,119,162	10,951,458	9,997,710	60,072,910	953,748
INVERSIONES FINANCIERAS A LARGO PLAZO	0	0	0	0	0
DERECHOS A RECIBIR EFECTIVO O EQUIVALENTES A LARGO PLAZO	0	0	0	0	0
BIENES INMUEBLES, INFRAESTRUCTURA Y CONSTRUCCIONES EN PROCESO	43,776,208	0	0	43,776,208	0
BIENES MUEBLES	48,012,801	10,940,345	3,010,472	55,942,675	7,929,874
ACTIVOS INTANGIBLES	0	11,113	0	11,113	11,113
DEPRECIACIÓN, DETERIORO Y AMORTIZACIÓN ACUMULADA DE BIENES	-32,669,847	0	6,987,238	-39,657,086	-6,987,238
ACTIVOS DIFERIDOS	0	0	0	0	0
ESTIMACIÓN POR PÉRDIDA O DETERIORO DE ACTIVOS NO CIRCULANTES	0	0	0	0	0
OTROS ACTIVOS NO CIRCULANTES	0	0	0	0	0



Bajo protesta de decir verdad declaramos que los Estados Financieros y sus notas, son razonablemente correctos y son responsabilidad del emisor.

JEFE DE DEPARTAMENTO DE RECURSOS FINANCIEROS
 Y MATERIALES
 L.C.P. JUAN MANUEL HERNÁNDEZ

SUBDIRECTORA ADMINISTRATIVA
 L.C.P. MARÍA GUADALUPE BLANCO LÓPEZ

DIRECTOR GENERAL
 DR. RICARDO ROSA LÓPEZ

Gobierno del Estado de Oaxaca
 UR: 523 - HOSPITAL DE LA NIÑEZ OAXAQUEÑA
 Estado Analítico de la Deuda y Otros Pasivos
 Del 1° de enero al 31 de diciembre de 2024
 (Cifras en Pesos)



Denominación de las Deudas	Moneda de Contratación	Institución o País Acreedor	Saldo Inicial del Periodo	Saldo Final del Periodo
DEUDA PÚBLICA				
Corto Plazo				
Deuda Interna				
Instituciones de Crédito	PESOS	MEXICO	0.00	0.00
Titulos y Valores	PESOS	MEXICO	0.00	0.00
Arrendamientos Financieros	PESOS	MEXICO	0.00	0.00
Deuda Externa				
Organismos Financieros Internacionales	PESOS	MEXICO	0.00	0.00
Deuda Bilateral	PESOS	MEXICO	0.00	0.00
Titulos y Valores	PESOS	MEXICO	0.00	0.00
Arrendamientos Financieros	PESOS	MEXICO	0.00	0.00
Subtotal de Deuda Pública a Corto Plazo	PESOS	MEXICO	0.00	0.00
Largo Plazo				
Deuda Interna				
Instituciones de Crédito	PESOS	MEXICO	0.00	0.00
Titulos y Valores	PESOS	MEXICO	0.00	0.00
Arrendamientos Financieros	PESOS	MEXICO	0.00	0.00
Deuda Externa				
Organismos Financieros Internacionales	PESOS	MEXICO	0.00	0.00
Deuda Bilateral	PESOS	MEXICO	0.00	0.00
Titulos y Valores	PESOS	MEXICO	0.00	0.00
Arrendamientos Financieros	PESOS	MEXICO	0.00	0.00
Subtotal de Deuda Pública a Largo Plazo	PESOS	MEXICO	0.00	0.00
Total de Otros Pasivos			78,626,255.10	66,358,142.50
Total de Deuda Pública y Otros Pasivos			78,626,255.10	66,358,142.50



Bajo protesta de decir verdad declaramos que los Estados Financieros y sus notas, son razonablemente correctos y son responsabilidad del emisor.

JEFE DE DEPARTAMENTO DE RECURSOS FINANCIEROS
 Y MATERIALES
 L.C.P. JUAN MANUEL HERNÁNDEZ

SUBDIRECTORA ADMINISTRATIVA
 L.C.P. MARIA GUADALUPE BLANCO LÓPEZ

DIRECTOR GENERAL
 DR. RICARDO BLANCO LÓPEZ



GOBIERNO DEL ESTADO
DE OAXACA



HNO
HOSPITAL DE LA NIÑEZ OAXAQUEÑA

INFORMES SOBRE PASIVOS CONTINGENTES

INFORME SOBRE PASIVOS CONTINGENTES DEL 01 DE ENERO AL 31 DE DICIEMBRE DEL 2024

EL HOSPITAL DE LA NIÑEZ OAXAQUEÑA, DESDE EL AÑO 2021, ENFRENTA UNA DEMANDA LABORAL CON NUMERO DE EXPEDIENTE **J32.-685/2021**, DE LA LIC. LILIA FABIAN MORA, QUIEN OSTENTABA LA JEFATURA DEL DEPARTAMENTO DE ASUNTOS JURIDICOS DE ESTE NOSOCOMIO, EL ESTADIO PROCESAL DEL PROCESO DE DEMANDA, SE ENCUENTRA EN PERIODO DE INSTRUCCIÓN, AL NO HABERSE NOTIFICADO EL AUTO DE CIERRE DEL MISMO, PARA PASAR A LA FASE DE ALEGATOS, PARA QUE POSTERIORMETE SE PROCEDA A DICTAMINAR Y EMITIR EL LAUDO RESPECTIVO, POR LO QUE SE A GENERADO UN PASIVOS QUE A LA FECHA ASCIENDE A LA CANTIDAD DE \$426,847.57



GOBIERNO DEL ESTADO
DE OAXACA



HNO
HOSPITAL DE LA NIÑEZ OAXAQUEÑA

NOTAS A LOS ESTADOS FINANCIEROS

DEL 01 DE ENERO AL 31 DE DICIEMBRE DE 2024
(PESOS)

Remito informe relacionado con la Información Financiera del Hospital de la Niñez Oaxaqueña del periodo del 01 de enero al 31 de diciembre del 2024. a efecto de dar cumplimiento a los artículos 46, fracción I, inciso g), 47, 48 y 49 de la Ley General de Contabilidad Gubernamental, Manual de Contabilidad Gubernamental de fecha 6 de diciembre de 2022, emitido por el Consejo Nacional de Armonización Contable; se presentan las notas a los Estados Financieros teniendo presente a las normas de información financiera NIF A-7 presentación y revelación, en relación a la responsabilidad de rendir cuentas conforme a los postulados de revelación suficiente e importancia relativa con la finalidad que la información sea de mayor utilidad para los interesados para la toma de decisiones, integrando reportes con los siguientes apartados.

- Notas de Gestión Administrativa.
- Notas de Desglose.
- Notas de Memoria (cuentas de orden).

Las cifras consignadas en la contabilidad de la entidad fueron obtenidas del Sistema de Contabilidad Gubernamental, la responsabilidad y confiabilidad de las mismas corresponde a la unidad responsable de la Administración Pública Estatal quienes consideran distintas reglas para el registro de sus operaciones.



GOBIERNO DEL ESTADO
DE OAXACA



HNO
HOSPITAL DE LA NIÑEZ OAXAQUEÑA

Introducción

Los Estados Financieros que se presentan a la Secretaría de Finanzas se realizan con apego a lo establecido por el Consejo Nacional de Armonización Contable; muestran información financiera útil para la toma de decisiones en el Hospital de la Niñez Oaxaqueña, además de mostrar información relativa al destino de los recursos y ejercicio del gasto, con lo cual contribuye a la Rendición de Cuentas y Transparencia.

NOTAS DE GESTION ADMINISTRATIVAS

El objetivo del presente documento es la revelación del contexto y de los aspectos económicos-financieros más relevantes que influyeron en las decisiones del periodo: del 01 de enero al 31 de diciembre del 2024 y deberán ser considerados en la elaboración de los estados financieros para la mayor comprensión de los mismos y sus particulares.

De esta manera, se informa y explica la respuesta del gobierno a las condiciones relacionadas con la información financiera de cada periodo de gestión además de exponer aquellas políticas que podrían afectar la toma de decisiones en periodos posteriores.

Autorización e Historia

a) Fecha de creación del ente público.

El Hospital pediátrico es gestionado y construido por el patronato Pro-hospital del Niño Oaxaqueño AC. Entre 1995-1997. El Hospital de la Niñez Oaxaqueña es un organismo público descentralizado del Gobierno del Estado de Oaxaca, de asistencia social con personalidad Jurídica y patrimonio propio, creado por Decreto número 234, aprobado por la H. Legislatura del Estado con fecha treinta de diciembre de mil novecientos noventa y siete, publicado en el periódico oficial del Gobierno del Estado número 25 de fecha veinte de Junio de mil novecientos noventa y ocho, cuando ya se le denominó Hospital de la Niñez Oaxaqueña con atribuciones para realizar todas aquellas acciones tendientes a garantizar el derecho a la protección a la salud de la población infantil hasta la adolescencia de los habitantes del Estado de Oaxaca, de conformidad con lo establecido en los artículos 1º y 2º del decreto de creación.

“Cuarto Informe Trimestral Enero –Diciembre del Ejercicio 2024”.



HNO
HOSPITAL DE LA NIÑEZ OAXAQUEÑA

GOBIERNO DEL ESTADO
DE OAXACA

El Hospital de la Niñez Oaxaqueña fue inaugurado por el Gobernador del Estado, Diodoro Carrasco Altamirano, el 29 de octubre de 1998. El 16 de noviembre del mismo año inició sus actividades y desde entonces ha brindado continuamente sus servicios a la comunidad infantil que los ha requerido.

b) Principales cambios en su estructura.

Relativo a la Estructura que venía manejando el Hospital de la Niñez Oaxaqueña se tiene como antecedente que en el año 2010, acorde a la Estructura autorizada en diciembre de 2010, este Organismo Descentralizado se encontraba conformado por su máximo Órgano de Gobierno que es la denominada Junta de Gobierno, un Director General de la cual para el trámite de los asuntos de su competencia se auxiliaba de cuatro Departamentos los cuales se citan a continuación: Asuntos Jurídicos, de Enfermería; de Enseñanza y el de investigación, que dependían directamente de la Dirección General, sin embargo de los mencionados departamentos se dio la supresión del Departamento de Enfermería (nivel 17) durante el ejercicio 2011, haciéndose del conocimiento a la Administración de ese entonces que derivado de un recorte presupuestal, el Hospital de la Niñez Oaxaqueña debía realizar la supresión referida, para lo cual el Hospital continuo trabajando con la estructura autorizada de Diciembre del 2010, de la cual hasta el año 2014, no se había realizado el trámite de modificar la estructura a como venía operando este Organismo Descentralizado por lo que la plaza del Departamento de Enfermería aún figuraba dentro de la Estructura independientemente que ya se había sido suprimida. En virtud de los cambios que se han venido suscitando dentro de la Administración Pública en el ejercicio 2014, debido a los procedimientos administrativos y criterios técnicos para la modificación de las estructuras orgánicas de Mandos Medios y Superiores y cumplir así con lo que establece el Transitorio Segundo de las Reformas a la Ley Orgánica del Poder Ejecutivo publicadas el 08 de noviembre del 2013 en Periódico Oficial General del Estado, se implementó la creación de la Delegación de la Contraloría, lo que originó que se tuviera que proponer la utilización de una plaza a nivel de jefe de Departamento (nivel 17) optando esta entidad por la utilización de la plaza de Recursos Materiales, para dar paso a la creación de la Delegación de la Contraloría en ésta Entidad, trayendo consigo que se hicieran las adecuaciones correspondientes a la Estructura Orgánica de este Organismo durante el ejercicio 2014, lo cual derivó que las atribuciones que ostentaba el Departamento de Recursos Materiales fuera transferido al Departamento de Recurso Financieros, misma que debía ser contempladas al momento de la elaboración del Reglamento Interno del Hospital y no afectar el buen funcionamiento del Hospital de la Niñez Oaxaqueña.



HNO
HOSPITAL DE LA NIÑEZ OAXAQUEÑA

GOBIERNO DEL ESTADO
DE OAXACA

Panorama Económico y Financiero

El Gobierno del Estado de Oaxaca a través de la Secretaría de Finanzas, aprueba un presupuesto de egresos para el ejercicio fiscal 2024 al Hospital de la Niñez Oaxaqueña, por un importe de \$82,524,898 (Ochenta y dos millones quinientos veinticuatro mil ochocientos noventa y ocho pesos 00/100 M.N.), con fundamento en la Ley Orgánica del Poder Ejecutivo del Estado de Oaxaca y el Decreto del Presupuesto de Egresos del Estado de Oaxaca, mismo que se encuentra distribuido conforme a la estructura programática presentada en el Programa Operativo Anual (POA).

La situación financiera del HNO, respecto a los Gastos de Operación, durante los últimos años, ha sido crítica ya que el presupuesto de egresos es insuficiente. Como es de conocimiento se da atención médica especializada a las y los niños de todo el Estado de Oaxaca en diversos padecimientos y en algunos siendo el único nosocomio de atención como son las patologías oncológicas por tal motivo, la gran demanda de pacientes genera diferentes necesidades para la operatividad diaria, comprometiendo únicamente el Presupuesto Estatal Anual Autorizado para el ejercicio fiscal 2024.

Entre los servicios que se otorgaron se encuentra la atención en consulta externa, para lo cual se cuenta con 29 especialidades, de las cuales son médicas y 10 quirúrgicas; debido a la gran demanda y a la falta de infraestructura se han adaptado algunos espacios como consultorios para poder cubrir las necesidades.

El Hospital de la Niñez Oaxaqueña (HNO) es la única institución que ofrece servicios de especialidades pediátricas en el Estado de Oaxaca, cuenta con 10 acreditaciones e infraestructura para la atención de todo tipo de patologías complejas, entre ellas el cáncer infantil y complicaciones propias de las malformaciones congénitas graves.

El HNO tiene una población potencial de 777,924 hombre y 760,169 mujeres, es decir, 1,537,463 niños y adolescentes menores de 18 años, adicionalmente es el único hospital pediátrico que atiende a niños con COVID en el marco de la pandemia que se vive desde 2020.

Actualmente, el Hospital cuenta con 60 camas censables, 50 camas no censables o de tránsito, 3 quirófanos funcionales con área de recuperación, 24 consultorios, 17 especialidades clínicas, 9 especialidades quirúrgicas y 7 servicios de apoyo como estomatología, nutrición e inhaloterapia.



HNO
HOSPITAL DE LA NIÑEZ OAXAQUEÑA

GOBIERNO DEL ESTADO
DE OAXACA

En este marco, al cuarto trimestre de 2024, el HNO ha otorgado 5,742 consultas externas y 713 atenciones médicas de urgencia, además de 1,004 procedimientos quirúrgicos.

Así mismo, se han efectuado 2,497 estudios de gabinete y se han realizado 799 servicios de quimioterapia.

Organización y Objeto Social

a) Objeto social.

Que conforme con lo dispuesto por el artículo 2º del Decreto de Creación del Organismo Público Descentralizado denominado Hospital de la Niñez Oaxaqueña, tiene por objeto social, entre otras actividades:

- 1.-Coadyuvar al funcionamiento y consolidación del Sistema Nacional de Salud y contribuir a la protección de la salud de la población infantil hasta la adolescencia.
- 2.- Apoyar la ejecución de los Programas Sectoriales de Salud que correspondan, según sus funciones y servicios.
- 3.-Prestar servicios de salud, en materia de atención médica en aspectos preventivos, curativos incluyendo quirúrgicos y de rehabilitación a la niñez y a la adolescencia, fundamentalmente a aquellos niños de escasos recursos económicos.
- 4.-Proporcionar consulta externa y atención hospitalaria a la población infantil y adolescentes que requieren de estos servicios.
- 5.- aplicar medidas de asistencia y ayuda social en beneficio de la población infantil y adolescentes de escasos recursos económicos que ocurran a sus servicios, incluyendo acciones de orientación vocacional, reeducación y reincorporación al medio social.
- 6.- realizar estudios e investigaciones clínicas y biomédicas en el área de los padecimientos de la población infantil hasta la adolescencia, con apego a la Ley General de Salud y demás disposiciones aplicables, para la prevención diagnóstico, tratamiento y rehabilitación de enfermedades, así como fomentar la producción científica y promover la investigación de los problemas nacionales de salud que incidan en la población infantil y adolescente.
- 7.-Difundir información Técnica científica sobre los avances que en materia de salud registre, así como publicar los resultados de las investigaciones y trabajos que realice.



HNO
HOSPITAL DE LA NIÑEZ OAXAQUEÑA

GOBIERNO DEL ESTADO
DE OAXACA

- 8.- Promover y realizar reuniones y eventos de intercambio científico de carácter tanto nacional como internacional y celebrar convenios de intercambio con instituciones afines.
- 9.- Asesorar y rendir opiniones a las autoridades de salud en el Estado de Oaxaca, cuando fuere requerido para ello.
- 10.-Formar recursos humanos especializados para la atención de los padecimientos de la población infantil y de adolescentes, conforme a las disposiciones aplicables.
- 11.-Otorgar diplomas y reconocimientos de estudios de conformidad con las disposiciones aplicables.
- 12.-Promover la realización de acciones para la protección de la salud en lo relativo a los padecimientos de la población.
- 13.-Prestar los demás servicios y realizar las actividades necesarias para el cumplimiento de su objetivo conforme a la ley y otras disposiciones legales aplicables.

b) Principal actividad.

Prestar servicios de salud, atención médica en aspectos preventivos, curativos, quirúrgicos y de rehabilitación exclusivamente a la niñez y adolescencia oaxaqueña de acuerdo a lo establecido en el decreto número 234, de fecha treinta de diciembre de mil novecientos noventa y siete, publicado en el periódico oficial del gobierno del estado el día veinte de junio de mil novecientos noventa y ocho.

Misión: Contribuir a mejorar la salud de la población oaxaqueña a través de servicios médicos pediátricos de alta especialidad, con calidad, seguridad, trato digno y favoreciendo la formación de recursos humanos.

Visión: Ser un Hospital de especialidades pediátricas, certificado, líder en la prestación de servicios médicos acreditados, formadora de recursos humanos y generador de nuevos conocimientos.

c) Ejercicio fiscal.

El periodo que se informa corresponde del 01 de enero al 31 diciembre de 2024.



HNO
HOSPITAL DE LA NIÑEZ OAXAQUEÑA

GOBIERNO DEL ESTADO
DE OAXACA

d) Régimen jurídico.

Se crea el Hospital de la niñez Oaxaqueña como un Organismo Descentralizado, con personalidad Jurídica y patrimonio propio.

El Hospital de la Niñez Oaxaqueña está regulado por:

- Constitución Política de los Estados Unidos Mexicanos.
- Constitución Política del Estado Libre y Soberano de Oaxaca.
- Ley Orgánica del Poder Ejecutivo del Estado.
- Ley de Entidades Paraestatales del Estado de Oaxaca.
- Decreto de Creación número 234.
- Ley de Adquisiciones, arrendamiento y servicios del Estado de Oaxaca.
- Ley de Responsabilidad de Servidores Públicos para el estado y Municipios de Oaxaca.
- Ley Estatal del Presupuesto y Responsabilidad Hacendaria.
- Reglamento Estatal del Presupuesto y Responsabilidad Hacendaria.
- Reglamento para regular el uso de bienes muebles de Administración Pública Estatal.
- Ley de Transparencia y Acceso a la información Pública para el Estado de Oaxaca.
- Ley de Archivos del Estado de Oaxaca.
- Ley de Protección de Datos personales del Estado de Oaxaca.
- Ley General de Salud.
- Ley Federal del Trabajo.
- Ley General de Contabilidad Gubernamental.
- Ley de Disciplina Financiera de las Entidades Federativas y Municipios.
- Presupuesto de Egresos del Estado de Oaxaca
- Reglamento Interno del Hospital de la Niñez Oaxaqueña.
- Reglamento de la Ley General de Salud.

“Cuarto Informe Trimestral Enero –Diciembre del Ejercicio 2024”.



HNO
HOSPITAL DE LA NIÑEZ OAXAQUEÑA

GOBIERNO DEL ESTADO
DE OAXACA

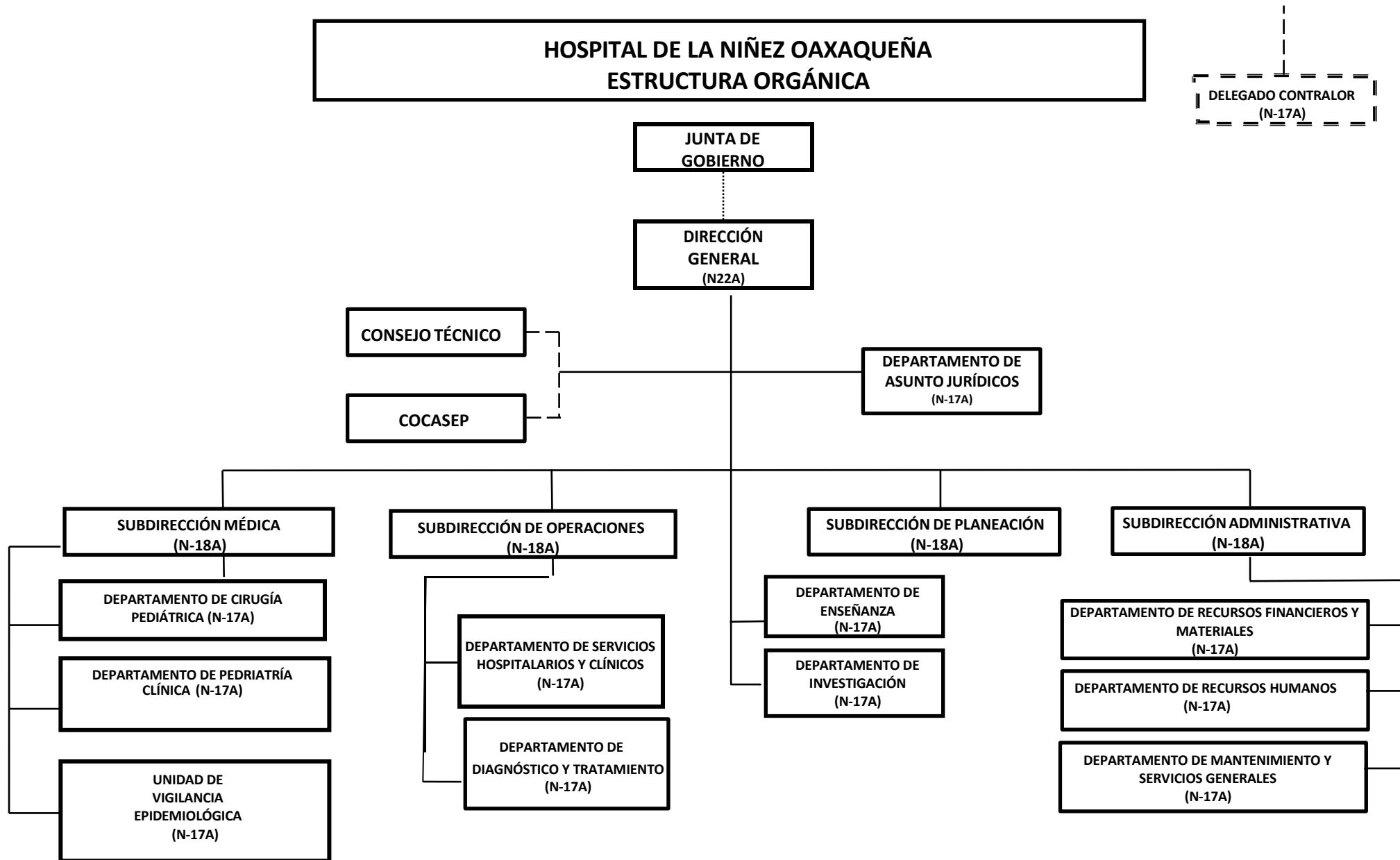
e) Consideraciones fiscales del ente: revelar el tipo de contribuciones que esté obligado a pagar o retener.

El Hospital de la Niñez Oaxaqueña tiene las siguientes obligaciones:

- Presentar la declaración y pago provisional de Impuesto Sobre las retenciones de los trabajadores que reciben sueldos y salarios y trabajadores asimilados a salarios.
- Presentar declaración y pago provisional mensual de Impuesto Sobre la Renta (ISR) por las retenciones realizadas por servicios profesionales
- Pago de las Cuotas IMSS, RCV e INFONAVIT

f) Estructura organizacional básica.

Dirección General, Subdirección Médica, Subdirección de Operaciones, Subdirección de Planeación, Departamento de Asuntos jurídicos, Departamento de Cirugía Pediátrica, Departamento Pediatría Clínica, Departamento de Medicina Crítica, Departamento de Servicios Hospitalarios y Clínicos, Departamento de Diagnóstico y Tratamiento , Departamento de Enseñanza, Departamento de Investigación, Departamento de Recursos Financieros y Materiales, Departamento de Recursos Humanos, Departamento de Mantenimiento y Servicios Generales.





GOBIERNO DEL ESTADO
DE OAXACA

- g) Fideicomisos de los cuales es fideicomitente o fideicomisario, y contratos análogos, incluyendo mandatos de los cuales es parte.

El Hospital de la Niñez Oaxaqueña no cuenta con Fideicomisos, contratos análogos y mandatos.

Bases de Preparación de los Estados Financieros

- a) La información se elaboró conforme a las normas, criterios y principios técnicos vigentes emitidos por el CONAC y las disposiciones legales aplicables.
- b) El reconocimiento, valuación y revelación de los diferentes rubros de la información financiera, en consecuencia, los estados financieros se encuentran elaborados sobre la base del costo de adquisición o histórico.
- c) Postulados básicos de Contabilidad Gubernamental.
1. Sustancia Económica
 2. Entes públicos
 3. Existencia permanente
 4. Revelación suficiente
 5. Importancia relativa
 6. Registro e integración presupuestaria
 7. Consolidación de información financiera
 8. Devengo contable
 9. Valuación
 10. Dualidad económica
 11. Consistencia
- .d) El Hospital de la Niñez Oaxaqueña para la elaboración de su información financiera no ha utilizado Normatividad supletoria.
- e) Este Nosocomio desde ejercicios anteriores y actualmente registra sus operaciones con la base de devengado de acuerdo con la LGCG.



GOBIERNO DEL ESTADO
DE OAXACA



HNO
HOSPITAL DE LA NIÑEZ OAXAQUEÑA

Políticas de Contabilidad Significativas

Son los principios, bases, reglas y procedimientos específicos adoptados por el ente público en la elaboración y presentación de sus estados financieros.

Se informará sobre:

- a) Actualización: El registro de la contabilidad se realiza en base a los lineamientos establecidos por el Consejo Nacional de Armonización Contable y derivadas de pérdidas o destrucción de activos físicos se actualiza el importe de los registros, cuando el valor histórico en libros sea diferente al costo de recuperación o de reposición y la diferencia se refleja como un resultado positivo o negativo según corresponda y de las depreciaciones realizada.
- b) Realización de operaciones en el extranjero: El HNO no realizó operaciones en el extranjero.
- c) Método de valuación de la inversión en acciones de Compañías subsidiarias no consolidadas y asociadas: El HNO no realizó valuación de la inversión en acciones que se especifica en este inciso.
- d) Sistema y método de valuación de inventarios y costo de lo vendido: El HNO no cuenta con inventarios disponibles para su transformación, ni con valuación de los mismos.
- e) Beneficio a empleados: El personal de plantilla cotiza en el IMSS y es través del mismo que recibe el beneficio de las prestaciones a que tiene derecho.
- f) Provisiones: De conformidad a las Reglas Específicas del Registro y Valoración del Patrimonio, en específico al numeral 12. Provisiones para demandas, juicios y contingencias establece que representa el monto de las obligaciones a cargo del ente público, originadas en circunstancias ciertas, cuya exactitud del valor depende de un hecho futuro; estas obligaciones deben ser justificables y su medición monetaria debe ser confiable.
- g) Reservas: El HNO no cuenta con reservas.

Cambios en políticas contables y corrección de errores: En el periodo que se informa no se cuenta con cambios en políticas contables o corrección de errores.



GOBIERNO DEL ESTADO
DE OAXACA

- a) Reclasificaciones: Se realizan reclasificaciones por la aplicación indebida de tipos de cuenta, concepto y claves de leyenda, que afectaron las cuentas de activo, pasivo y patrimonio, las cuales no tuvieron impacto en los resultados del ejercicio.
- b) Depuración y cancelación de saldos: En el periodo que se informa se realizaron registros contables por corrección.

Posición en Moneda Extranjera y Protección por Riesgo Cambiario

El HNO no realiza operaciones con Moneda Extranjera por lo cual no esta expuesto a Riesgo Cambiario.

Reporte Analítico del Activo

Se informa lo siguiente:

- a) Vida útil, porcentajes de depreciación y amortización utilizados en los diferentes tipos de activos, o el importe de las pérdidas por deterioro reconocidas.

En las Reglas Especificas del Registro y Valoración del Patrimonio se definio como vida útil de un activo, al período durante el que se espera utilizar el activo por parte del ente público, en este mismo documento se menciona que se considerará que un activo tiene una vida útil indefinida cuando sobre la base de un análisis de todos los factores relevantes, no exista un límite previsible al período a lo largo del cual se espera que el activo genere rendimientos económicos o potencial de servicio para el ente público o a la utilización en la producción de bienes y servicios públicos. Con base en estas reglas, la entidad determinó que sus bienes tienen una vida útil definida dependiendo de los porcentajes por lo cual se deprecian, deterioran o amortizan.

- b) Cambios en el porcentaje de depreciación y amortización y en el valor de los activos ocasionado por deterioro: En el periodo que se informa no se realizaron cambios de porcentajes de depreciación.
- c) Importe de los gastos capitalizados en el ejercicio, tanto financieros como de investigación y desarrollo: En el periodo que se informa no hubo gastos capitalizados, financieros, de desarrollo ni de investigación.
- d) Riesgos por tipo de cambio o tipo de interés de las inversiones financieras: En el periodo que se informa no se tiene riesgo por tipo de cambio.



HNO
HOSPITAL DE LA NIÑEZ OAXAQUEÑA

GOBIERNO DEL ESTADO
DE OAXACA

- e) Valor en el ejercicio de los bienes construidos por la entidad: En el periodo que se informa no hubo construcción de bienes.
- f) Otras circunstancias de carácter significativo que afecten el activo, tales como bienes en garantía, señalados en embargos, litigios, títulos de inversiones entregados en garantías, baja significativa del valor de inversiones financieras: En el periodo que se informa no se tuvieron afectaciones al activo.
- g) Desmantelamiento de activos, procedimientos, implicaciones, efectos contables: El HNO no ha realizado desmantelamiento de activos.
- h) Administración de activos; planeación con el objetivo de que el ente los utilice de manera más efectiva: Los activos se operan de manera optima y se les da el mantenimiento adecuado que requieren para su buen funcionamiento y conservación.

Adicionalmente se informa lo siguiente:

- a) Inversiones en valores: El HNO no cuenta con inversiones en valores.
- b) Patrimonio de Organismos Descentralizados de Control Presupuestario Indirecto: El HNO no cuenta con Patrimonio de Organismos Descentralizados de control Presupuestario Indirecto.
- c) Inversiones en empresas de participación mayoritaria: El HNO no cuenta con Inversiones de participación mayoritaria.
- d) Inversiones en empresas de participación minoritaria: El HNO no cuenta con Inversiones en empresas de participación minoritaria.
- e) Patrimonio de Organismos Descentralizados de Control Presupuestario Directo: El HNO no cuenta con Patrimonio de Organismos Descentralizados de control Presupuestario Directo.

Fideicomisos, Mandatos y Análogos

El Hospital de la Niñez Oaxaqueña no cuenta con fideicomisos, contratos análogos ni mandatos.



HNO
HOSPITAL DE LA NIÑEZ OAXAQUEÑA

GOBIERNO DEL ESTADO
DE OAXACA

Reporte de la Recaudación

a) Análisis del comportamiento de la recaudación correspondiente al ente público o cualquier tipo de ingreso, de forma separada los ingresos locales de los federales.

El HNO cuenta con un presupuesto modificado autorizado en el ejercicio fiscal 2024 por un importe de 85,926,717 de los cuales le fueron transferidos por la Secretaría de Finanzas al 31 de diciembre del año en curso, un importe de \$ 85,926,717.

b) Proyección de la recaudación e ingresos en el mediano plazo.

No aplica.

Información sobre la Deuda y el Reporte Analítico de la Deuda

El Hospital de la Niñez Oaxaqueña no cuenta con deuda Pública.

Calificaciones otorgadas

El Hospital de la Niñez Oaxaqueña no ha sido sujeta a ninguna calificación crediticia.

Proceso de Mejora

a) Principales Políticas de control interno.

b) Medidas de desempeño financiero, metas y alcance.

La Dirección Administrativa del Hospital de la Niñez Oaxaqueña trabaja para mantener un sistema de control efectivo, sustentada en responsabilidad conjunta que facilite el logro de sus objetivos propuestos y permitir en conjunto con todos los que laboran en él, un desempeño eficaz y eficiente.

Información por Segmentos

La NICSP 18 determina qué segmento es una actividad o grupo de actividades de la entidad, que son identificables y para las cuales es apropiado presentar información financiera separada con el fin de evaluar el rendimiento pasado de la entidad en la consecución de sus objetivos, y para tomar decisiones respecto a la futura asignación de recursos. Dado que no se da el supuesto anterior, el HNO no presenta información financiera por segmentos.

“Cuarto Informe Trimestral Enero –Diciembre del Ejercicio 2024”.



HNO
HOSPITAL DE LA NIÑEZ OAXAQUEÑA

GOBIERNO DEL ESTADO
DE OAXACA

Eventos Posteriores al Cierre

Al 31 de diciembre de 2024 no existieron eventos que afecten económicamente a los estados financieros y que no se conocían a la fecha de cierre.

Partes Relacionadas

En el Hospital de la Niñez Oaxaqueña no existen partes relacionadas que pudieran ejercer influencia significativa sobre la toma de decisiones financieras y operativas.

Responsabilidad sobre la Presentación Razonable de la Información Contable

“Bajo protesta de decir verdad declaramos que los Estados Financieros y sus notas, son razonablemente correctos y son responsabilidad del emisor”.



GOBIERNO DEL ESTADO
DE OAXACA



HNO
HOSPITAL DE LA NIÑEZ OAXAQUEÑA

NOTAS DE DESGLOSE

NOTAS AL ESTADO DE ACTIVIDADES

Muestra el resultado de las operaciones de la Entidad correspondiente al 31 de diciembre de 2024, integrado de la siguiente forma:

CUENTAS	ENERO-DICIEMBRE 2024	ENERO-DICIEMBRE 2023
INGRESOS Y OTROS BENEFICIOS		
PARTICIPACIONES, APORTACIONES, TRANSFERENCIAS, ASIGNACIONES, SUBSIDIOS Y OTRAS AYUDAS	\$ 85,926,718	\$ 93,446,204
TOTAL DE INGRESOS Y OTROS BENEFICIOS	\$ 85,926,718	\$ 93,446,204
GASTOS Y OTRAS PERDIDAS		
TRANSFERENCIAS INTERNAS Y ASIGNACIONES AL SECTOR PUBLICO	85,915,605	83,398,119
AYUDAS SOCIALES	0	0
OTROS GASTOS Y PERDIDAS EXTRAORDINARIAS	9,982,413	5,443,387
TOTAL DE GASTOS Y OTRAS PERDIDAS	95,898,018	88,841,506
AHORRO / DESAHORRO NETO DEL EJERCICIO	\$ - 9,971,300	\$ 4,604,697

"Cuarto Informe Trimestral Enero –Diciembre del Ejercicio 2024".



Ingresos y Otros Beneficios

1. Transferencias, Asignaciones, Subsidios y Subvenciones, y pensiones y Jubilaciones: Los ingresos corresponden a los recursos que fueron ministrados por la Secretaría de Finanzas del Estado de Oaxaca correspondiente al periodo del 01 enero al 31 de diciembre de 2024, mismos que ascienden a un importe de \$ 85,926,718 (Ochenta y cinco millones novecientos veintiséis mil setecientos diez y ocho pesos 00/100 M.N.) recursos que fueron comprometidos y devengados al 31 de diciembre de 2024.

Gastos y Otras Pérdidas

Se muestran las cuentas que conforman los rubros que integra el grupo de Transferencias, Asignaciones, Subsidios y otras Ayudas que en forma individual representan el 15% o más del total del rubro al que corresponden.

Concepto	Importe	%
Servicios Personales	17,016,708	74%
Materiales y Suministros	43,089,212	79%
Servicios Generales	3,310,497	40%

El rubro Servicios Personales, se compone por la partida específica de Honorarios Asimilables a Salarios.

El rubro Materiales y Suministros, esta integrada por la partida específica Medicinas y Productos Farmacéuticos, Material Médico y de Cirugía y Materiales Accesorios y Suministros de Laboratorio.

El rubro Servicios Generales, se integra por la partida específica de Energía Eléctrica.

Otros Gastos y Pérdidas Extraordinarias, comprende los siguientes:

bajas de bienes muebles al 31 de diciembre de 2024 esta integrada por:

Bajas de Bienes Muebles por inservibles del mes de enero de 2024 compuesto por los rubros de Muebles de Oficina y Estantería, Equipo de computo y de Tecnologías



GOBIERNO DEL ESTADO
DE OAXACA

de la Información, Equipos y Aparatos Auditivos, Equipo Médico y de Laboratorio, Instrumental Médico y de Laboratorio y Herramientas y Maquinas-Herramientas por un importe de 1,352,936 pesos.

Bajas de Vehículos por inservibles en el mes de febrero de 2024 por un importe de 217,000 pesos.

Baja de un compresor en el rubro de Herramientas y Maquinas Herramienta en el mes de septiembre de 2024 por un importe de 611,302 pesos.

Baja de Bienes Muebles por inservibles aplicadas en el mes de noviembre del año en curso en los rubros de Equipo de Cómputo y de Tecnologías de la Información, Equipo Médico y de Laboratorio, así como en Instrumental Médico y de Laboratorio por un monto de 813,935 pesos.

Todas autorizadas por la Dirección de Patrimonio dependiente de la Secretaría de Administración del Gobierno del Estado de Oaxaca, con números de oficios SA/DP/DCBM/5215/2023, SA/DP/DCBM/1015/2024, SA/DP/DCBM/4171/2024 respectivamente.

NOTAS AL ESTADO DE SITUACIÓN FINANCIERA

Activo

Efectivo y Equivalentes

El rubro de efectivo y equivalentes al 31 de diciembre de 2024, representa los recursos disponibles, para solventar los gastos generados durante dicho periodo en el rubro de Gastos de Operación para el buen funcionamiento de las actividades del Hospital de la Niñez Oaxaqueña, saldo que se refleja en las siguientes cuentas:

CONCEPTO	ENERO-DICIEMBRE 2024	ENERO-DICIEMBRE 2023
Fondos fijos de caja	20,728	20,728
Bancos	7,261,803	8,306,256
Depositos en Garantía	0	11,500
TOTAL	\$ 7,282,531	\$ 8,338,484



GOBIERNO DEL ESTADO
DE OAXACA

La cuenta de Fondo Fijo de Caja por 20,728 se integra: del saldo inicial de 2011 de Gustavo Santos por 3,580, un saldo de Félix Iván Córtes Vasquez por 98.18 no comprobado en el ejercicio 2012 y una asignación de recurso por 15,000 pesos del ejercicio 2013 y un saldo de Claudia Nancy Acevedo Perez por 2,050 del 2012.

La cuenta de Fondo Fijo de Caja corresponde a ejercicios anteriores y que no fue depurada por las administraciones pasadas, se esta realizando la búsqueda del soporte documental en el archivo de este hospital, para realizar la propuesta de depuración ante las instancias correspondientes.

CUENTA	DESCRIPCIÓN	SALDO AL 31/DICIEMBRE/2024
1.1.1.3.1.001.0003	CTA 70174797119 HOSPITAL DE LA NIÑEZ OAXAQUEÑA	4,519
1.1.1.3.1.002.0002	CUENTA 0450828386 INGRESOS POR CUOTAS DE RECUPERACION	143,252
1.1.1.3.1.002.0020	CUENTA 0194983300 GASTOS DE OPERACION 2014	408,007
1.1.1.3.1.002.0022	CTA 0198177104 GASTOS DE OPERACION 2015	727,981
1.1.1.3.1.002.0035	CTA. 0102284251 CUOTAS DE RECUPERACION 2015	0
1.1.1.3.1.002.0038	CTA. 0104037804 GASTOS DE OPERACION 2016	197,210
1.1.1.3.1.002.0042	CTA. 0106736858 FPC GASTOS CATASTROFICOS 2016	32,040
1.1.1.3.1.002.0043	CTA. 0106736963 SMNG SIGLO XXI2016	8
1.1.1.3.1.002.0045	CTA. 0110099201 GASTOS DE OPERACION 2017	810,956
1.1.1.3.1.002.0046	CTA. 0110099317 CUOTAS RECUPERACION 2017	467,314
1.1.1.3.1.002.0047	CTA.0110800678 SMNG SIGLO XXI 2017	49,716
1.1.1.3.1.002.0050	CTA.0111321803 GASTOS DE OPERACION 2018	931,067
1.1.1.3.1.002.0051	CTA. 0111321765 BABGB0317 FPC GASTOS CATASTROFICOS	77,720



GOBIERNO DEL ESTADO
DE OAXACA

1.1.1.3.1.002.0054	CTA. 0112332493 FPC GTOS. CATASTROFICOS BABGB0318	54,117
1.1.1.3.1.002.0057	CTA. 0112878933 SEGURO MEDICO SIGLO XXI 2019	99
1.1.1.3.1.002.0064	CTA.0116218288 RECURSOS PROPIOS 2021	354,814
1.1.1.3.1.002.0065	CTA. 0120131911 DONATIVOS	5,300
1.1.1.3.1.002.0066	CTA. 0121671537 RECURSOS PROPIOS 2023	279,706
1.1.1.3.1.007.0001	CTA 0231607953 FPCGC 2014	183,913
1.1.1.3.1.007.0017	CTA 0867192250 PROYECTOS 141 PAT. SMNG SIGLO XXI 2013	984,158
1.1.1.3.1.007.0018	CTA 0867192269 PROGRAMA GTOS. CATASTROFICOS 2013.	145,028
1.1.1.3.1.007.0020	CTA. 1158429286 CURSOS DE CAPACITACION	51,487
1.1.1.3.1.007.0021	CTA. 1175702221 RECURSOS PROPIOS 2022	281,559
1.1.1.3.1.007.0025	CTA. 1229764814 DEMANDAS LABORALES EN PROCESO	455,001
1.1.1.3.1.007.0027	CTA.1253711466 GASTOS DE OPERACIÓN 2024	113,379
1.1.1.3.1.007.0028	CTA. 1253711457 SERVICIOS PERSONALES 2024	502,537
1.1.1.3.1.007.0029	CTA. 1253711475 FONDO ROTATORIO 2024	914
	TOTAL	\$ 7,261,802

Bancos Moneda Nacional, las cuentas bancarias del ejercicio 2024, Cta. 1253711466 Gastos de Operación 2024, Cta. 1253711457 Servicios Personales 2024, Cta. 1253711475 Fondo Rotatorio 2024, Cta. 1175702221 Recursos Propios 2022, Cta. 1158429286 Cursos de Capacitación, Cta. 1229764814 Demandas Laborales en Proceso, de la institución financiera Banorte, S.A., Cta. 0121671537 Recursos Propios 2023, Cta. 0120131911 Donativos de la institución financiera Bancomer, S.A. y Cta. 70174797119 Hospital de la Niñez Oaxaqueña de la institución financiera Banamex, S.A. representan el monto del efectivo disponible en Instituciones Bancarias propiedad de este Hospital. El saldo corresponde a

“Cuarto Informe Trimestral Enero –Diciembre del Ejercicio 2024”.



HNO
HOSPITAL DE LA NIÑEZ OAXAQUEÑA

GOBIERNO DEL ESTADO
DE OAXACA

compromisos de pago a proveedores y prestadores de servicios, pago de capacitación de personal médico, el pago de impuestos (la retención del 10% de ISR, el pago de ISSS y otras contribuciones (Cuotas Obrero–Patronales del IMSS, RCV e INFONAVIT) pago que son cubiertos en el mes inmediato posterior.

Por lo que respecta a las cuentas bancarias números Cuenta 0450828386 Ingresos por Cuotas de recuperación, Cuenta 0194983300 Gastos de Operación 2014, Cta. 0198177104 Gastos de Operación 2015, Cta. 01044037804 Gastos de Operación 2016, Cta. 0106736858 FPC Gastos Catastróficos 2016, Cta. 0110099201 Gastos de Operación 2017, Cta. 0110099317 Cuotas de recuperación 2017, Cta. 0110800678 SMNG Siglo XXI 2017, Cta. 0111321803 Gastos de Operación 2018, Cta. 0111321765 BABGB0317 FPC Gastos Catastróficos, Cta. 0112332493 FPC Gastos Catastróficos BABGB0318, Cta. 0116218288 Recursos Propios 2021 correspondiente a la institución bancaria Bancomer, S.A., Cta. 0231607953 FPCCG 2014, Cta. 0867192250 Proyectos 141 Pat. SMNG Siglo XXI 2013, Cta. 0867192269 Programa Gtos. Catastróficos 2013., Cuenta 0873031613 Banorte Ing. por Cuotas de Recuperación 2013, de la institución financiera Banorte, S. A., dichas cuentas bancarias son de Recursos Estatales y Federales aperturadas en ejercicios anteriores y que las administraciones pasadas no depuraron.

Actualmente se está realizando la búsqueda del soporte documental de dichas cuentas, ya que existen operaciones correspondientes a pagos, traspasos, reintegros, prestamos efectuados entre cuentas bancarias pendientes de contabilizar correspondientes a ejercicios anteriores, así como también existen cuentas bancarias que el saldo que reflejan corresponden a partidas en conciliación de operaciones financieras en proceso de depuración y poder ser canceladas.

En cuanto a las cuentas bancarias números 0198177775 S.M.S. XXI 2015, Cta. 0102284251 Cuotas de Recuperación 2015, Cta. 0106736963 SMNG Siglo XXI 2016, Cta. 0112282305 BABGG0118 Seguro Medico Siglo XXI 2018, Cta. 0110800643 Gastos Catastróficos 2017 y Cta. 0112878933 Seguro Medico Siglo XXI 2019, fueron depuradas en el mes de diciembre del 2024, de acuerdo a los oficios de autorización números SF/SECyT/DCG/CSP/DRASP/061/2024, SF/SECyT/DCG/CSP/DRASP/001/2025 y SF/SECyT/DCG/CSP/DRASP/002/2025 signados por el L.C.P. Eric Martínez Pérez Director de Contabilidad Gubernamental de la Secretaría de Finanzas del Gobierno del Estado de Oaxaca.

Por lo que respecta a la cuenta Depositos en Garantía por un importe de \$ 11,500.00 pesos, con fecha 20 de diciembre de 2024, se realizo registro contable por corrección de acuerdo a oficio de autorización número SF/SECyT/DCG/CSP/DRASP/063/2024



signado por el L.C.P. Eric Martínez Pérez Director de Contabilidad Gubernamental de dicha Secretaría y aplicado en el mes de diciembre de 2024.

Derechos a recibir Efectivo y Equivalentes y Bienes o Servicios

En el rubro de Derechos a recibir Efectivo y Equivalentes (Otros deudores diversos por cobrar a Corto Plazo) el saldo que se expresa en el Estado de Situación Financiera al 31 de diciembre del 2024, corresponde a Gastos por Comprobar de ejercicios 2011, 2012, 2013, 2014, 2015, 2016, 2017 y 2018 y que las administraciones pasadas no depuraron, la cuenta de otros deudores esta integrada por gastos sin cobertura presupuestal, provisiones a terceros por retenciones de nómina, como son: Impuesto sobre sueldos y Salarios (ISSS), IMSS, cesantía y vejez, crédito infonavit, seguro de vida personal administrativo y de mandos medios, gastos sin cobertura presupuestal, entre otras, integrándose de la siguiente forma:

CONCEPTO	ENERO-DICIEMBRE 2024	ENERO-DICIEMBRE 2023
GASTOS A COMPROBAR	4,586,333	4,586,333
SUBSIDIO AL EMPLEO	830	830
PROVISIONES A TERCEROS	17,767,310	19,063,206
OTROS DEUDORES	54,216,140	65,197,166
PRÉSTAMOS DIRECTOS	0	5,499
TOTAL	\$ 76,570,613	\$ 88,853,034

Con fecha 20 de diciembre de 2024 se realizó registro contable por corrección al rubro de Otros Deudores Diversos por Cobrar por un importe de 10,957,344 pesos, de acuerdo a oficio de autorización número SF/SECyT/DCG/CSP/DRASP/063/2024 signado por el L.C.P. Eric Martínez Pérez Director de Contabilidad Gubernamental de la Secretaría de Finanzas del Gobierno del Estado de Oaxaca.

Así mismo, se está realizando la búsqueda del soporte documental correspondiente a los saldos que presenta la balanza de comprobación de ejercicios anteriores y que las administraciones pasadas no depuraron, para así poder realizar una propuesta de depuración de saldos.

La Subcuenta de Subsidio al Empleo corresponde a ejercicios anteriores y que las administraciones pasadas no depuraron, por lo que se realizara el análisis correspondiente para su depuración.



HNO
HOSPITAL DE LA NIÑEZ OAXAQUEÑA

GOBIERNO DEL ESTADO
DE OAXACA

Por lo que se refiere a la subcuenta Préstamos Directos por un importe de 5,499 pesos, Con fecha 20 de diciembre de 2024 se realizó registro contable por corrección de acuerdo a oficio de autorización número SF/SECyT/DCG/CSP/DRASP/063/2024 signado por el L.C.P. Eric Martínez Pérez Director de Contabilidad Gubernamental de la Secretaría de Finanzas del Gobierno del Estado de Oaxaca.

Así mismo, con relación a la cuenta Otros Deudores Diversos, con fecha 06 de noviembre de 2023 se presentó a la Secretaría de Finanzas oficio número HNO/SA/0371/2023 propuesta de depuración de saldos contables de ejercicios anteriores, estando a la espera de su autorización, de acuerdo al oficio número SF/DCG/CSP/DRASP/321/2023 signado por el L.C.P. Eric Martínez Pérez Director de Contabilidad Gubernamental de dicha Secretaría.

Inventarios

El HNO no cuenta con bienes para su transformación.

Almacenes

El HNO no cuenta con almacenes de materiales y Suministros de Consumo.

Inversiones Financieras

El HNO no cuenta con Inversiones Financieras, Fideicomisos, Mandatos y Contratos Análogos.

El HNO no cuenta con Participaciones y Aportaciones de Capital, Inversiones a Largo Plazo y Títulos y Valores a Largo Plazo.



GOBIERNO DEL ESTADO
DE OAXACA



HNO
HOSPITAL DE LA NIÑEZ OAXAQUEÑA

Bienes Muebles, Inmuebles e Intangibles

1. El rubro de bienes inmuebles al 31 de diciembre del 2024 del Hospital de la Niñez Oaxaqueña, está integrado de la siguiente forma:

CONCEPTO	ENERO-DICIEMBRE	ENERO-DICIEMBRE
	2024	2023
Terreno	26,848,180	26,848,180
Edificios No Habitacionales	16,928,027	16,928,027
TOTAL	\$ 43,776,207	\$ 43,776,207

Terreno denominado la Guelavaca representa el valor del Inmueble asignado a este a este hospital. Al 31 de diciembre del 2024 su valor asciende a 26,848,180.

Edificios no habitacionales representa el valor de edificios que utiliza este Nosocomio como instalaciones para el desarrollo de sus actividades, su valor asciende a 16,928,027.

Por lo que se refiere a la diferencia existente en la conciliación contable- patrimonial SIIO-SEFIP por un importe de \$ 20,000,000.00 (Veinte millones de pesos 00/100 M.N.) derivado del proyecto de inversión número SF/SPIP/DPIP/AOPI/0043/2020 de fecha 27 de marzo de 2020, con fecha 2 de septiembre de 2024 se presentó a la Secretaría de Finanzas oficio número HNO/DG/SA/0318/2024 propuesta de registro contable por depuración, estando a la espera de su autorización.

Muebles

Representa el valor total de los bienes muebles al 31 de diciembre del 2024 del Hospital de la Niñez Oaxaqueña, y está integrado de la siguiente forma:



CUENTAS	ENERO-DIC 2024	ENERO-DIC 2023	DEPRECIACION DIC-2024	DEPRECIACION ACUMULADA A DIC-2024
Muebles de Oficina y Estantería	339,705	423,987	30,573	243,150
Equipo de Cómputo y Tecnologías de la Información	1,319,873	1,593,409	6,057	2,111,999
Muebles, Excepto de Oficina y Estantería	25,891	25,891	2,330	2,330
Equipos y Aparatos Audiovisuales	111,426	130,956	0.00	181,588
Equipo Médico y de Laboratorio	42,464,391	32,822,810	6,657,326	26,618,907
Instrumental Médico y de Laboratorio	6,383,185	6,653,535	0.00	6,386,565
Vehículo y Equipo de Transporte	2,068,940	2,285,940	0.00	1,828,752
Maquinaria y Equipo Industrial	327,166	327,166	29,445	149,141
Equipo de Comunicación y de Telecomunicación	81,362	81,362	7,323	51,258
Herramientas y Máquinas- Herramienta	2,500,236	3,301,727	225,021	1,863,594
Otros Equipos	320,499	366,018	29,163	219,800
TOTAL	\$ 55,942,675	\$ 48,012,801	\$ 6,987,238	\$ 39,657,086

En el cuarto trimestre del año en curso hubo incremento en los bienes muebles.



GOBIERNO DEL ESTADO
DE OAXACA

1. ACTIVOS INTANGIBLES

CUENTAS	ENERO-DICIEMBRE 2024	ENERO-DICIEMBRE 2023
Software	11,113	0

En el mes de junio de 2024 se incorporó el rubro de Activo Intangible de la cuenta contable Software por un importe de 8,909 y un incremento en el mes de octubre por 2,204 pesos.

DEPRECIACION ACUMULADA DE BIENES MUEBLES

Representa el valor de la depreciación de bienes muebles de los años 2018, 2019, 2020 2021, 2022 y 2023 por \$ -32,669,847 (Treinta y Dos Millones Seiscientos Sesenta y Nueve Mil Ochocientos Cuarenta y Siete Pesos 00/100 M.N.) y está integrado de la siguiente manera:

DESCRIPCION	ENE-DICIEMBRE 2024	ENE-DICIEMBRE 2023
Depreciación acumulada de bienes muebles	-39,657,086	-32,669,847
TOTAL	- 39,657,086	-32,669,847

La aplicación de las depreciaciones de los bienes muebles registrados en la contabilidad de este Hospital, se realizan de acuerdo a los lineamientos emitidos por el CONAC. La Secretaría de Finanzas y la Secretaria de Administración a través de la Dirección de Patrimonio, acordaron que el sistema de Control de Inventario y Patrimonio del Estado de Oaxaca (SICIPO), ahora Sistema de Inventarios Integral de Oaxaca (SIIO) generara en forma automática el reporte de depreciaciones en forma semestral por cada bien.

En el mes de diciembre del 2024 se realizo el registro contable de la depreciación correspondiente al primer semestre y segundo semestre del ejercicio 2024, debido a que el Sistema de Inventarios Integral de Oaxaca (SIIO) no podia generar dichos reportes.



Estimaciones y Deterioros

1.- El HNO no cuenta con Estimaciones o Deterioros.

Otros Activos

2.- El HNO no cuenta con otros activos.

Pasivo

El Pasivo Circulante al 31 de diciembre del 2024 del Hospital de la Niñez Oaxaqueña se encuentra integrado de la siguiente forma:

CUENTAS	ENERO-DICIEMBRE 2024	ENERO- DICIEMBRE 2023
Deudas por adquisición de bienes y contratación de servicios por pagar a corto plazo	33,689	1,324,188
Transferencias internas y asignaciones al sector publico	24,325,304	24,505,534
Retenciones de impuestos por pagar corto plazo	935,543	822,865
Retenciones del sistema de seguridad social por pagar a corto plazo	75,955	73,493
Otras retenciones y contribuciones por pagar a corto plazo	10,353,284	10,350,244
Otras cuentas por pagar a corto plazo	30,082,914	41,112,620
Otros pasivos Diferidos a LP	124,605	124,605
Provisión para Demandas y Juicios a Largo Plazo	426,848	312,705
TOTAL	\$ 66,358,142	\$ 78,626,254



1. Cuentas y Documentos por pagar

El saldo de 39,188.30 (Treinta y nueve mil ciento ochenta y ocho pesos 30/100 M.N.) que conforma la cuenta deudas por adquisición de bienes y contratación de servicios por pagar a corto plazo fueron generados en los ejercicios 2012, 2015 y 2017 y que las administraciones pasadas no depuraron, se realizara el análisis de cada una de las subcuentas, así como la búsqueda de la documentación soporte para identificar a que concepto corresponde dicho saldo y poder realizar la propuesta de depuración del saldo ante las instancias correspondientes.

Con fecha 24 de diciembre de 2024 se realizo el registro contable por corrección a la cuenta Deudas por Adquisición de Bienes y Contratación de Servicios por Pagar a Corto Plazo por un importe de 5,499.00 pesos, de acuerdo a oficio numero SF/SECyT/DCG/CSP/DRASP/063/2024 signado por el L.C.P. Eric Martínez Pérez Director de Contabilidad Gubernamental de dicha Secretaría y aplicadas en la contabilidad de este Nosocomio en el mes de diciembre de 2024.

La cuenta Transferencias internas y asignaciones al sector público al 31 de diciembre de 2024, corresponde a pagos a proveedores por pagar en el mes de enero del año 2025, que representan los adeudos con terceros con vencimiento menor a 90 días así como saldos de ejercicios anteriores por depurar.

La cuenta retenciones de impuestos por pagar a corto plazo al 31 de diciembre de 2024, corresponde a retenciones por honorarios asimilables a salarios, sueldos y salarios, 10% isr por servicios profesionales, 1.25 % Regimén Simplificado de Confianza (Resico) a pagar en el mes de enero del 2025 y que representan los adeudos con terceros con vencimiento menor a 90 días. Por lo que respecta a las subcuentas que corresponden a los ejercicios del 2013, 2014, 2015, 2016, 2017, 2018, 2019 y 2020 y que las administraciones pasadas no depuraron, se realizara el análisis de dichas cuentas, así como la búsqueda de la documentación soporte para identificar a que concepto corresponde y poder realizar una propuesta de depuración.

El incremento en la cuenta Retenciones del Sistema de Seguridad Social por Pagar a CP corresponde a retenciones de cuotas IMSS y RCV retenidas a los trabajadores a pagar en el mes de enero de 2025 y el cual representa los adeudos con terceros con un vencimiento menor de 90 días. El saldo que corresponde a ejercicios del 2014, 2017, 2018 que las administraciones pasadas no depuraron, se realizara el análisis de las subcuentas para poder realizar propuesta de depuración de saldos.



GOBIERNO DEL ESTADO
DE OAXACA

El saldo de la cuenta Otras retenciones y contribuciones por pagar a corto plazo, corresponde a retenciones de crédito infonavit retenidas a los trabajadores a pagar en el mes de enero del 2025 y representa el adeudo con terceros con un vencimiento menor a 90 días. Los saldos de ejercicios anteriores que corresponden a saldos iniciales del 2011 y saldos generados en el 2012, 2013 y que no fueron depurados por las administraciones pasadas, así como cuentas de ingresos registradas en la cuenta en mención incorrectamente, se realizara su análisis para su depuración.

Otras cuentas por pagar a corto plazo comprende los ingresos captados por recursos propios, así como recursos federales que no fueron regularizados correspondientes a los ejercicios del 2013, 2014, 2015, 2016, 2017, 2018, 2019, 2020 y 2021, se realizara el análisis correspondiente para poder realizar la propuesta de depuración de saldos.

Con fecha 24 de diciembre de 2024 se realizo el registro contable por corrección a la cuenta Otras Cuentas por Pagar a CP por un importe de 10,951,845 pesos, de acuerdo a oficio numero SF/SECyT/DCG/CSP/DRASP/063/2024 signado por el L.C.P. Eric Martínez Pérez Director de Contabilidad Gubernamental de dicha Secretaría y aplicadas en la contabilidad de este Nosocomio en el mes de diciembre de 2024.

Así mismo, con relación a la cuenta Transferencias internas y asignaciones al sector público, con fecha 06 de noviembre de 2023 se presento a la Secretaría de Finanzas oficio número HNO/SA/0371/2023 propuesta de depuración de saldos contables de ejercicios anteriores, estando a la espera de su autorización, de acuerdo al oficio número SF/DCG/CSP/DRASP/321/2023 signado por el L.C.P. Eric Martínez Perez Director de Contabilidad Gubernamental de dicha Secretaría.

Fondos y Bienes de Terceros en Garantía y/o Administración

Al 31 de diciembre de 2024 no se registraron Fondos y Bienes de Terceros en Garantía y/o Administración.

Pasivos Diferidos

El saldo de 124,605 (Ciento veinticuatro mil seiscientos cinco pesos 00/100 M.N. corresponde al saldo inicial del ejercicio 2011 y que las administraciones pasadas no depuraron. Se realizará la búsqueda de la documentación que soporta dicho saldo en el archivo de este Nosocomio y poder realizar su depuración.



GOBIERNO DEL ESTADO
DE OAXACA



HNO
HOSPITAL DE LA NIÑEZ OAXAQUEÑA

Provisiones

Al 31 de diciembre de 2024 la cuenta de Provisión para Demandas y Juicios a Largo plazo, está compuesto por la demanda interpuesta por la C. Lilia Fabian Mora en contra de este Hospital desde el año 2021 con número de expediente J32.-685/2021. El estadio procesal del proceso de demanda, se ha cerrado instrucción y ya fue remitido para dictaminación del laudo respectivo, por lo que se han generado un pasivo que a la fecha asciende a la cantidad de \$ 426,847.

Otros Pasivos

Al 31 de diciembre no se tuvieron otros pasivos a corto plazo que reportar.

NOTAS AL ESTADO DE VARIACIÓN EN LA HACIENDA PÚBLICA

1.- Hacienda Pública/Patrimonio Contribuido

Aportaciones: El HNO no tiene información por revelar.

Donaciones de capital: Representa el monto de las donaciones en especie recibidas con la finalidad de dotar al ente público de activos necesarios para su funcionamiento. En el mes de junio del presente año no se ha registrado variación. Su saldo histórico es de \$ 404,283

Actualización de la Hacienda Pública/Patrimonio: En el periodo no se ha registrado variación. Su saldo histórico al 30 de junio de 2024 es de \$ -9,013,982

2.- Hacienda Pública/Patrimonio generado.

Resultado del Ejercicio (Ahorro/Desahorro): El monto de \$ -9,971,300 representa la diferencia contable entre los ingresos recibidos por la Secretaria de Finanzas del gobierno del Estado de Oaxaca al 31 de diciembre de 2024 menos el rubro de total de gastos y otras pérdidas.



GOBIERNO DEL ESTADO
DE OAXACA

Resultado del Ejercicio Anteriores: Su saldo al 31 de diciembre de 2024 es de \$ 98,606,299.

El cual se detalla a continuación:

Resultado de Ejercicios Anteriores	84,204,816
Resultado del Ejercicio 2023	<u>14,401,483</u>
Total	98,606,299

Revalúos: Representa la revaluación histórica del valor contable de bienes muebles e inmuebles propiedad del Hospital. Su saldo al 31 de diciembre de 2024 es de \$ - 2,511,907.

Reservas: El HNO no tiene información que revelar.

Rectificaciones de Resultados de Ejercicios Anteriores: Registra Movimientos por rectificaciones de operaciones de ejercicios anteriores. Su saldo histórico al 31 de diciembre de 2024 es de \$ 54,519.

NOTAS AL ESTADO DE FLUJOS DE EFECTIVO

Análisis de las cifras del periodo actual (2024) y periodo anterior (2023) del Efectivo y Equivalentes al Efectivo, al Final del Ejercicio del Estado de Flujos de Efectivo, respecto a la composición del rubro de Efectivo y Equivalentes, es el siguiente:

Efectivo y Equivalentes		
Concepto	ENERO-DICIEMBRE 2024	2023
Efectivo	20,728	20,728
Bancos/Tesorería	0	0.00
Bancos/Dependencias y Otros	7,261,803	8,306,256
Inversiones Temporales (Hasta 3 meses)	0	0.00
Fondos con Afectación Específica	0	0.00
Depósitos de Fondos de Terceros en Garantía y/o Administración		11,500.00
Otros Efectivos y Equivalentes	0	0
Total	7,282,531	8,388,484



2. Adquisiciones de las Actividades de Inversión efectivamente Pagadas al 31 de diciembre de 2024.

Adquisiciones de Actividades de Inversión efectivamente pagadas		
Concepto	ENERO-DICIEMBRE 2024	ENERO-DICIEMBRE 2023
Bienes Inmuebles, Infraestructura y Construcciones en Proceso	0	0
Terrenos	0	0
Viviendas	0	0
Edificios no Habitacionales	0	0
Infraestructura	0	0
Construcciones en Proceso en Bienes de Dominio Público	0	0
Construcciones en Proceso en Bienes Propios	0	0
Otros Bienes Inmuebles	0	0
Bienes Muebles	0	0
Mobiliario y Equipo de Administración	0	25,891
Mobiliario y Equipo Educativo y Recreativo	0	0
Equipo e Instrumental Médico y de Laboratorio	0	9,938,590
Vehículos y Equipo de Transporte	0	0
Equipo de Defensa y Seguridad	0	0
Maquinaria, Otros Equipos y Herramientas	0	83,603
Colecciones, Obras de Arte y Objetos Valiosos	0	0
Activos Biológicos	0	0
Otras Inversiones	11,113	0
Total	11,113	10,048,084



GOBIERNO DEL ESTADO
DE OAXACA



HNO
HOSPITAL DE LA NIÑEZ OAXAQUEÑA

3. Conciliación de los Flujos de Efectivo Netos de las Actividades de Operación y los saldos de Resultados del Ejercicio (Ahorro/Desahorro)

CONCILIACION DE FLUJOS DE EFECTIVO NETOS		
Concepto	ENERO-DICIEMBRE 2024	ENERO-DICIEMBRE 2023
Resultados del Ejercicio Ahorro/Desahorro	-9,971,300	4,604,697
Movimientos de partidas (o rubros) que no afectan al efectivo		
Depreciación, bajas de bienes	9,982,413	5,443,387
Baja de bienes Muebles		0
Incrementos en las provisiones	0	0
Incremento en inversiones producido por revaluación	0	0
Ganancia/pérdida en venta de bienes muebles, inmuebles e intangibles	0	0
Incremento en cuentas por cobrar	0	0
Flujos de Efectivo Netos de las Actividades de Operación	11,113	10,048,084



**CONCILIACIÓN ENTRE LOS INGRESOS PRESUPUESTARIOS Y CONTABLES, ASÍ COMO
ENTRE LOS EGRESOS PRESUPUESTARIOS Y LOS GASTOS CONTABLES**

HOSPITAL DE LA NIÑEZ OAXAQUEÑA	
Conciliación entre los Ingresos Presupuestarios y Contables	
Del 01 de enero al 31 de diciembre de 2024	
(Cifras en pesos)	
Concepto	2024
1. Total de Ingresos Presupuestarios	85,926,717
2. Más Ingresos Contables No Presupuestarios	
2.1 Ingresos Financieros	
2.2 Incremento por Variación de Inventarios	
2.3 Disminución del Exceso de Estimaciones por Pérdida o Deterioro u Obsolescencia	
2.4 Disminución del Exceso de Provisiones	
2.5 Otros Ingresos y Beneficios Varios	
2.6 Otros Ingresos Contables No Presupuestarios	
3. Menos Ingresos Presupuestarios No Contables	
3.1 Aprovechamientos Patrimoniales	
3.2 Ingresos Derivados de Financiamientos	
3.3 Otros Ingresos Presupuestarios No Contables	
4. Total de Ingresos Contables	85,926,717



HOSPITAL DE LA NIÑEZ OAXAQUEÑA	
Conciliación entre los Egresos Presupuestarios y los Gastos Contables	
Del 01 de enero al 31 de diciembre de 2024	
(Cifras en pesos)	
Concepto	2024
1. Total de Egresos Presupuestarios	\$ 85,926,717
2. Menos Egresos Presupuestarios No Contables	
2.1 Materias Primas y Materiales de Producción y Comercialización	
2.2 Materiales y Suministros	
2.3 Mobiliario y Equipo de Administración	
2.4 Mobiliario y Equipo Educativo y Recreativo	
2.5 Equipo e Instrumental Médico y de Laboratorio	
2.6 Vehículos y Equipo de Transporte	
2.7 Equipo de Defensa y Seguridad	
2.8 Maquinaria, Otros Equipos y Herramientas	
2.9 Activos Biológicos	
2.10 Bienes Inmuebles	
2.11 Activos Intangibles	11,113
2.12 Obra Pública en Bienes de Dominio Público	
2.13 Obra Pública en Bienes Propios	
2.14 Acciones y Participaciones de Capital	
2.15 Compra de Títulos y Valores	
2.16 Concesión de Préstamos	
2.17 Inversiones en Fideicomisos, Mandatos y Otros Análogos	
2.18 Provisiones para Contingencias y Otras Erogaciones Especiales	
2.19 Amortización de la Deuda Pública	
2.20 Adeudos de Ejercicios Fiscales Anteriores (ADEFAS)	
2.21 Otros Egresos Presupuestarios No Contables	
3. Más Gastos Contables No Presupuestarios	



GOBIERNO DEL ESTADO
DE OAXACA

3.1	Estimaciones, Depreciaciones, Deterioros, Obsolescencia y Amortizaciones	9,982,413
3.2	Provisiones	
3.3	Disminución de Inventarios	
3.4	Otros Gastos	
3.5	Inversión Pública no Capitalizable	
3.6	Materiales y Suministros (consumos)	
3.7	Otros Gastos Contables No Presupuestarios	
4. Total de Gastos Contables		\$ 95,898,017

NOTAS DE MEMORIA (CUENTAS DE ORDEN)

Las cuentas de orden tanto contables como presupuestarias se utilizan para registrar movimientos de valores que no afecten o modifiquen el Estado de Situación Financiera del ente público; sin embargo, su incorporación es necesaria con fines de recordatorio, de control y en general sobre los aspectos administrativos, o bien, para consignar sus derechos o responsabilidades contingentes que puedan, o no, presentarse en el futuro.

Las cuentas que se manejan para efectos de estas Notas son las siguientes:

Cuentas de Orden Contables:

Las cuentas de orden contables utilizadas representan los saldos al 31 de diciembre de 2024, que corresponden a la demanda laboral en proceso de resolución.

CUENTAS DE ORDEN	ENERO-DICIEMBRE 2024
DEMANDAS JUDICIALES EN PROCESO DE RESOLUCION	426,847
RESOLUCION DE DEMANDAS EN PROCESO JUDICIAL	426,847



GOBIERNO DEL ESTADO
DE OAXACA

Cuentas de Orden Presupuestario

Las cuentas de orden presupuestarias representan los saldos resultantes al 31 de diciembre de 2024 utilizadas en cumplimiento a lo estipulado en la Ley General de Contabilidad Gubernamental.

Al 31 de diciembre de 2024, las cuentas de orden presupuestarias de ingresos, se integran de la siguiente forma:

Cuentas de Orden Presupuestarias de Ingresos	
Concepto	ENERO-DICIEMBRE 2024
Ley de Ingresos Estimada	
Ley de Ingresos por Ejecutar	
Modificaciones a la Ley de Ingresos Estimada	
Ley de Ingresos Devengada	
Ley de Ingresos Recaudada	

NO APLICA

Al 31 de diciembre de 2024, las cuentas de orden presupuestarias de egresos, se integran de la siguiente forma:

Cuentas de Orden Presupuestarias de Egresos	
Concepto	ENERO-DICIEMBRE 2024
Presupuesto de Egresos Aprobado	82,524,898
Presupuesto de Egresos por Ejercer	0
Modificaciones al Presupuesto de Egresos Aprobado	3,401,819
Presupuesto de Egresos Comprometido	85,926,717
Presupuesto de Egresos Devengado	85,926,717
Presupuesto de Egresos Ejercido	85,926,717
Presupuesto de Egresos Pagado	85,535,365



GOBIERNO DEL ESTADO
DE OAXACA



HNO
HOSPITAL DE LA NIÑEZ OAXAQUEÑA

Bajo protesta de decir verdad declaramos que los estados financieros y sus notas, son razonablemente correctos y son responsabilidad del emisor.

L.C.P. MARÍA GUADALUPE BLANCO

LÓPEZ

SUBDIRECTORA ADMINISTRATIVA

DR. RICARDO RÍOS LÓPEZ

DIRECTOR GENERAL



OAXACA
GOBIERNO DEL ESTADO

DIRECCIÓN
GENERAL

HOSPITAL DE LA NIÑEZ OAXAQUEÑA

2022-2028



Gobierno del Estado de Oaxaca
Hospital de la Niñez Oaxaqueña
Estado Analítico de Ingresos
Del 01 de enero al 31 de diciembre 2024
(Cifras en Pesos)



HNO
HOSPITAL DE LA NIÑEZ OAXAQUEÑA

Rubro de Ingresos	Ingreso					Diferencia
	Estimado	Ampliaciones y Reducciones	Modificado	Devengado	Recaudado	
	(1)	(2)	(3= 1 + 2)	(4)	(5)	
Impuestos	0	0	0	0	0	0
Cuotas y Aportaciones de Seguridad Social	0	0	0	0	0	0
Contribuciones de Mejoras	0	0	0	0	0	0
Derechos	0	0	0	0	0	0
Productos	0	0	0	0	0	0
Aprovechamientos	0	0	0	0	0	0
Ingresos por Venta de Bienes, Prestación de Servicios y Otros Ingresos	0	0	0	0	0	0
Participaciones, Aportaciones, Convenios, Incentivos Derivados de la Colaboración Fiscal y Fondos Distintos de Aportaciones	0	0	0	0	0	0
Transferencias, Asignaciones, Subsidios y Subvenciones, y Pensiones y Jubilaciones	82,524,898	3,401,820	85,926,718	85,926,718	85,926,718	3,401,820
Ingresos Derivados de Financiamientos	0	0	0	0	0	0
Total	82,524,898	3,401,820	85,926,718	85,926,718	85,926,718	3,401,820
Ingresos excedentes						3,401,820

Estado Analítico de Ingresos Por Fuente de Financiamiento	Ingreso					Diferencia
	Estimado	Ampliaciones y Reducciones	Modificado	Devengado	Recaudado	
	(1)	(2)	(3= 1 + 2)	(4)	(5)	
Ingresos del Poder Ejecutivo Federal o Estatal y de los Municipios	0	0	0	0	0	0
Impuestos	0	0	0	0	0	0
Cuotas y Aportaciones de Seguridad Social	0	0	0	0	0	0
Contribuciones de Mejoras	0	0	0	0	0	0
Derechos	0	0	0	0	0	0
Productos	0	0	0	0	0	0
Aprovechamientos	0	0	0	0	0	0
Participaciones, Aportaciones, Convenios, Incentivos Derivados de la Colaboración Fiscal y Fondos Distintos de Aportaciones	0	0	0	0	0	0
Transferencias, Asignaciones, Subsidios y Subvenciones, y Pensiones y Jubilaciones	0	0	0	0	0	0
Ingresos de los Entes Públicos de los Poderes Legislativo y Judicial, de los Órganos Autónomos y del Sector Paraestatal o Paramunicipal, así como de las Empresas Productivas del Estado	82,524,898	3,401,820	85,926,718	85,926,718	85,926,718	3,401,820
Cuotas y Aportaciones de Seguridad Social	0	0	0	0	0	0
Productos	0	0	0	0	0	0
Ingresos por Venta de Bienes, Prestación de Servicios y Transferencias, Asignaciones, Subsidios y Subvenciones, y Pensiones y Jubilaciones	82,524,898	3,401,820	85,926,718	85,926,718	85,926,718	3,401,820
Ingresos Derivados de Financiamientos	0	0	0	0	0	0
Ingresos Derivados de Financiamientos	0	0	0	0	0	0
Total	82,524,898	3,401,820	85,926,718	85,926,718	85,926,718	3,401,820
Ingresos excedentes						3,401,820

ESTADO ANALITICO DEL EJERCICIO DEL PRESUPUESTO DE EGRESOS
CLASIFICACION POR OBJETO DEL GASTO (CAPITULO-CONCEPTO)

Cve	Concepto	Aprobado 1	Ampliaciones / Reducciones 2= (3-1)	Modificado 3 = (1+2)	Devengado 4	Pagado 5	Subejercicio 6 = (3-4)
523	HOSPITAL DE LA NIÑEZ OAXAQUEÑA						
4	TRANSFERENCIAS, ASIGNACIONES, SUBSIDIOS Y OTRAS AYUDAS	82,524,897.74	3,390,706.96	85,915,604.70	85,915,604.70	85,524,251.96	0.00
1	TRANSFERENCIAS INTERNAS Y ASIGNACIONES AL SECTOR PÚBLICO	82,524,897.74	3,390,706.96	85,915,604.70	85,915,604.70	85,524,251.96	0.00
5	BIENES MUEBLES, INMUEBLES E INTANGIBLES	0.00	11,112.80	11,112.80	11,112.80	11,112.80	0.00
3	EQUIPO E INSTRUMENTAL MÉDICO Y DE LABORATORIO	0.00	0.00	0.00	0.00	0.00	0.00
9	ACTIVOS INTANGIBLES	0.00	11,112.80	11,112.80	11,112.80	11,112.80	0.00
	TOTAL DEPENDENCIA / ENTIDAD	82,524,897.74	3,401,819.76	85,926,717.50	85,926,717.50	85,535,364.76	0.00



ESTADO ANALITICO DEL EJERCICIO DEL PRESUPUESTO DE EGRESOS
CLASIFICACION ECONOMICA (POR TIPO DE GASTO)

Cve	Concepto	Aprobado 1	Ampliaciones / Reducciones 2= (3-1)	Modificado 3 = (1+2)	Devengado 4	Pagado 5	Subejercicio 6 = (3-4)
523	HOSPITAL DE LA NIÑEZ OAXAQUEÑA						
1	GASTO CORRIENTE	82,524,897.74	3,390,706.96	85,915,604.70	85,915,604.70	85,524,251.96	0.00
2	GASTO DE CAPITAL	0.00	11,112.80	11,112.80	11,112.80	11,112.80	0.00
	TOTAL DEPENDENCIA / ENTIDAD:	82,524,897.74	3,401,819.76	85,926,717.50	85,926,717.50	85,535,364.76	0.00



ESTADO ANALITICO DEL EJERCICIO DEL PRESUPUESTO DE EGRESOS
CLASIFICACION ECONOMICA (POR TIPO DE GASTO)

Cve	Concepto	Aprobado 1	Ampliaciones / Reducciones 2= (3-1)	Modificado 3 = (1+2)	Devengado 4	Pagado 5	Subejercicio 6 = (3-4)
523	HOSPITAL DE LA NIÑEZ OAXAQUEÑA						
1	GASTO CORRIENTE	82,524,897.74	3,390,706.96	85,915,604.70	85,915,604.70	85,524,251.96	0.00
2	GASTO DE CAPITAL	0.00	11,112.80	11,112.80	11,112.80	11,112.80	0.00
	TOTAL DEPENDENCIA / ENTIDAD:	82,524,897.74	3,401,819.76	85,926,717.50	85,926,717.50	85,535,364.76	0.00



ESTADO ANALITICO DEL EJERCICIO DEL PRESUPUESTO DE EGRESOS
CLASIFICACION FUNCIONAL (FINALIDAD Y FUNCION)

Cve	Concepto	Aprobado 1	Ampliaciones / Reducciones 2= (3-1)	Modificado 3 = (1+2)	Devengado 4	Pagado 5	Subejercicio 6 = (3-4)
523	HOSPITAL DE LA NIÑEZ OAXAQUEÑA						
2	DESARROLLO SOCIAL	82,524,897.74	3,401,819.76	85,926,717.50	85,926,717.50	85,535,364.76	0.00
3	SALUD	82,524,897.74	3,401,819.76	85,926,717.50	85,926,717.50	85,535,364.76	0.00
	TOTAL DEPENDENCIA / ENTIDAD	82,524,897.74	3,401,819.76	85,926,717.50	85,926,717.50	85,535,364.76	0.00



GOBIERNO DEL ESTADO
DE OAXACA



HNO
HOSPITAL DE LA NIÑEZ OAXAQUEÑA

ENDEUDAMIENTO NETO
DEL 01 DE ENERO AL 31 DE DICIEMBRE DE 2024
(Pesos)

Identificación de Crédito o Instrumento	Contratación/Colocación	Amortización	Endeudamiento Neto
	A	B	C = A - B
Créditos Bancarios			
Total Créditos Bancarios			
Otros Instrumentos de Deuda			
Total Otros Instrumentos de Deuda			
TOTAL			

NO APLICA



GOBIERNO DEL ESTADO
DE OAXACA



HNO
HOSPITAL DE LA NIÑEZ OAXAQUEÑA

INTERESES DE LA DEUDA
DEL 01 DE ENERO AL 31 DE DICIEMBRE DE 2024
(Pesos)

Identificación de Crédito o Instrumento	Devengado	Pagado
Créditos Bancarios		
Total de intereses de Créditos Bancarios		
Otros Instrumentos de Deuda		
Total de intereses de Otros Instrumentos de Deuda		
TOTAL		

NO APLICA



GOBIERNO DEL ESTADO
DE OAXACA



HNO
HOSPITAL DE LA NIÑEZ OAXAQUEÑA

INDICADORES DE POSTURA FISCAL
DEL 01 DE ENERO AL 31 DE DICIEMBRE DE 2024
(Pesos)

Concepto	Estimado	Devengado	Pagado ³
I. Ingresos Presupuestarios (I=1+2)			
1. Ingresos del Gobierno de la Entidad Federativa ¹			
2. Ingresos del Sector Paraestatal ¹			
II. Egresos Presupuestarios (II=3+4)			
3. Egresos del Gobierno de la Entidad Federativa ²			
4. Egresos del Sector Paraestatal ²			
III. Balance Presupuestario (Superávit o Déficit) (III = I - II)			

Concepto	Estimado	Devengado	Pagado ³
III. Balance presupuestario (Superávit o Déficit)			
IV. Intereses, Comisiones y Gastos de la Deuda			
V. Balance Primario (Superávit o Déficit) (V= III - IV)			

Concepto	Estimado	Devengado	Pagado ³
A. Financiamiento			
B. Amortización de la deuda			
C. Endeudamiento ó desendeudamiento (C = A - B)			

1. Los Ingresos que se presentan son los ingresos presupuestarios totales sin incluir los ingresos por financiamientos. Los Ingresos del Gobierno de la Entidad Federativa corresponden a los del Poder Ejecutivo, Legislativo Judicial y Autónomos.
2. Los egresos que se presentan son los egresos presupuestarios totales sin incluir los egresos por amortización. Los egresos del Gobierno de la Entidad Federativa corresponden a los del Poder Ejecutivo, Legislativo, Judicial y Órganos Autónomos.
3. Para Ingresos se reportan los ingresos recaudados; para egresos se reportan los egresos pagados.



ESTADO ANALITICO DEL EJERCICIO DEL PRESUPUESTO DE EGRESOS
RESUMEN POR PROGRAMA PRESUPUESTARIO

Clave	Concepto	Aprobado 1	Ampliaciones / Reducciones 2= (3-1)	Modificado 3 = (1+2)	Devengado 4	Pagado 5	Subejercicio 6 = (3-4)
5	ORGANISMOS PÚBLICOS DESCENTRALIZADOS	82,524,897.74	3,401,819.76	85,926,717.50	85,926,717.50	85,535,364.76	0.00
23	HOSPITAL DE LA NIÑEZ OAXAQUEÑA	82,524,897.74	3,401,819.76	85,926,717.50	85,926,717.50	85,535,364.76	0.00
1	PROGRAMAS	82,524,897.74	3,401,819.76	85,926,717.50	85,926,717.50	85,535,364.76	0.00
2	DESEMPEÑO DE LAS FUNCIONES	82,524,897.74	3,401,819.76	85,926,717.50	85,926,717.50	85,535,364.76	0.00
	TOTAL DEPENDENCIA / ENTIDAD	82,524,897.74	3,401,819.76	85,926,717.50	85,926,717.50	85,535,364.76	0.00



GOBIERNO DEL ESTADO
DE OAXACA



HNO
HOSPITAL DE LA NIÑEZ OAXAQUEÑA

INDICADORES DE RESULTADOS

A continuación, se presentan los principales logros obtenidos en materia de indicadores de resultados, en razón del cumplimiento a la programación de metas trimestrales:

- Porcentaje de estudios de gabinete realizados: 100%.
- Porcentaje de estudios de laboratorio realizados: 100%.
- Porcentaje de quimioterapias administradas: 100%.
- Porcentaje de cirugías y otros procedimientos otorgados (servicios de cirugía): 100%.
- Porcentaje de cirugías y otros procedimientos otorgados (procedimientos quirúrgicos): 100%.
- Porcentaje de consultas externas especializadas otorgadas: 100%.
- Porcentaje de urgencias atendidas: 100%.
- Porcentaje de estudios de laboratorio otorgados (atención a donadores de sangre): 100%.

En resumen, se cumplieron todas las metas programadas para el cuarto trimestre del ejercicio 2024 en un 100%.

REPORTE DE AVANCE DE GESTIÓN

UR 523 - HOSPITAL DE LA NIÑEZ OAXAQUEÑA

CUARTO TRIMESTRE 2024



OBJETIVO INSTITUCIONAL:	OTORGAR ACCESO GRATUITO A ATENCIÓN MÉDICA ESPECIALIZADA, CON IGUALDAD Y SIN DISCRIMINACIÓN, A LA POBLACIÓN INFANTIL Y ADOLESCENTE QUE NO CUENTE CON SEGURIDAD SOCIAL EN EL ESTADO DE OAXACA.		
ALINEACIÓN PED:	MATRIZ DE INDICADORES PARA RESULTADOS:		
EJE:	01-ESTADO DE BIENESTAR PARA TODAS LAS OAXAQUEÑAS Y OAXAQUEÑOS	FIN:	CONTRIBUIR A CONSOLIDAR EL ACCESO EFECTIVO DE LAS Y LOS OAXAQUEÑOS A SERVICIOS DE SALUD DE CALIDAD
TEMA:	09-SALUD	PROPÓSITO:	LA POBLACIÓN SIN SEGURIDAD SOCIAL CUENTA CON ACCESO GRATUITO A LA ASISTENCIA MÉDICA
OBJETIVO:	01-CONSOLIDAR EL ACCESO EFECTIVO DE LAS Y LOS OAXAQUEÑOS A SERVICIOS DE SALUD DE CALIDAD	COMPONENTE:	105-ACCIÓN DE ATENCIÓN MÉDICA ESPECIALIZADA A LA POBLACIÓN INFANTIL Y ADOLESCENTE OTORGADA
ESTRATEGIA:	02-CONSOLIDAR LA OPERACIÓN DEL SISTEMA DE SALUD PARA EL BIENESTAR	ACTIVIDAD:	377-APOYO AL SERVICIO ADMINISTRATIVO HOSPITAL
LÍNEAS DE ACCIÓN:	02-OTORGAR ACCESO GRATUITO A LA ASISTENCIA SANITARIA A LA POBLACIÓN QUE NO CUENTE CON SEGURIDAD SOCIAL		
UE:	001-HOSPITAL DE LA NIÑEZ OAXAQUEÑA		

ESTRUCTURA PROGRAMÁTICA							
PROGRAMA		SUBPROGRAMA		PROYECTO		OBRA/ACTIVIDAD	
169-ASISTENCIA MÉDICA		03-ATENCIÓN MÉDICA ESPECIALIZADA A LA POBLACION INFANTIL Y ADOLESCENTE		000--		001-SERVICIOS ADMINISTRATIVOS DEL HOSPITAL DE LA NIÑEZ OAXAQUEÑA	
POBLACIÓN O ÁREA DE ENFOQUE POTENCIAL	ATRIBUTO DE LA POBLACIÓN O ÁREA DE ENFOQUE:	POBLACIÓN GENERAL DEL ESTADO DE OAXACA	HOMBRES:	1974843	MUJERES:	2157305	TOTAL: 4132148

PRESUPUESTO ANUAL							
Aprobado	Ampliación	Reducción	Modificado	EJERCIDO T1	EJERCIDO T2	EJERCIDO T3	EJERCIDO T4
				9,459,826.03	12,492,977.39	10,604,101.22	12,536,200.22
39,807,457.74	15,773,479.61	10,487,832.49	45,093,104.86	TOTAL EJERCIDO AL TRIMESTRE VIGENTE			45,093,104.86

PRESUPUESTO TRIMESTRAL DE LA ACTIVIDAD							
Aprobado	Modificado	Comprometido	Devengado	Ejercido	% de Ejercido Vs. Modificado		
9,300,573.12	12,536,200.22	12,532,488.22	12,536,200.22	12,536,200.22	100.00		

DATOS DEL INDICADOR							
Nombre :	PORCENTAJE DE LOS SERVICIOS ADMINISTRATIVOS DEL HOSPITAL DE LA NIÑEZ OAXAQUEÑA OTORGADOS			Número de indicador :	1429		
Definición :	MIDE EL PORCENTAJE DE APOYOS A SERVICIOS ADMINISTRATIVOS DEL HOSPITAL DE LA NIÑEZ OAXAQUEÑA OTORGADOS						
Método de Cálculo :	(SERVICIOS ADMINISTRATIVOS DEL HOSPITAL DE LA NIÑEZ OAXAQUEÑA OTORGADOS/SERVICIOS ADMINISTRATIVOS DEL HOSPITAL DE LA NIÑEZ OAXAQUEÑA SOLICITADOS)*100						
Tipo	Dimensión	Frecuencia de Medición	Forma de cálculo del indicador	Tipo de Valor	Sentido Esperado		
GESTIÓN	EFICACIA	TRIMESTRAL	PORCENTAJE	ACUMULADO	ASCENDENTE		
MEDIOS DE VERIFICACIÓN / FUENTE INFORMACIÓN				SUPUESTO			
Informe trimestral, https://www.hno.oaxaca.gob.mx/?page_id=21				EL HOSPITAL DE LA NIÑEZ OAXAQUEÑA CUENTA CON CONDICIONES SOCIALES Y POLÍTICAS PARA SU OPERATIVIDAD			

DATOS DE LA META							
Definición de la variable Meta:	1 - MIDE EL PORCENTAJE DE APOYOS A SERVICIOS ADMINISTRATIVOS DEL HOSPITAL DE LA NIÑEZ OAXAQUEÑA OTORGADOS						
Unidad de medida:	25 - NÚMERO						

LÍNEA BASE				VALOR PROGRAMADO ANUAL			
AÑO	2023	VALOR	100.00	AÑO	2024	VALOR	100.00

AVANCE TRIMESTRAL OBRA/ACTIVIDAD							
METAS	1er.TRIMESTRE	2o.TRIMESTRE	3er.TRIMESTRE	4o.TRIMESTRE	CUMPLIMIENTO DE METAS		
PROGRAMACION INICIAL	25.00	25.00	25.00	25.00	T1+T2+T3+T4	100.00	
PROGRAMACIÓN ACTUALIZADA	25.00	25.00	25.00	25.00	T1+T2+T3+T4	100.00	
METAS ALCANZADAS	25.00	25.00	25.00	25.00	T1+T2+T3+T4	100.00	
PORCENTAJE ALCANZADO TRIMESTRAL	100.00	100.00	100.00	100.00	PORCENTAJE ALCANZADO ANUAL	100.00	

PORCENTAJE DE CUMPLIMIENTO ALCANZADO EN EL TRIMESTRE: 100.00 %

REPORTE DE AVANCE DE GESTIÓN

UR 523 - HOSPITAL DE LA NIÑEZ OAXAQUEÑA

CUARTO TRIMESTRE 2024



UE: 001-HOSPITAL DE LA NIÑEZ OAXAQUEÑA

ESTRUCTURA PROGRAMATICA										
PROGRAMA		SUBPROGRAMA		PROYECTO			OBRA/ACTIVIDAD			
169-ASISTENCIA MÉDICA		03-ATENCIÓN MÉDICA ESPECIALIZADA A LA POBLACION INFANTIL Y ADOLESCENTE		000--			002-VALIDACIÓN DE PROTOCOLOS DE INVESTIGACIÓN			
POBLACIÓN O ÁREA DE ENFOQUE POTENCIAL	ATRIBUTO DE LA POBLACIÓN O ÁREA DE ENFOQUE:	POBLACIÓN GENERAL DEL ESTADO DE OAXACA		HOMBRES:	1974843	MUJERES:	2157305	TOTAL:	4132148	
PRESUPUESTO ANUAL										
Aprobado	Ampliación	Reducción	Modificado	EJERCIDO T1		EJERCIDO T2		EJERCIDO T3		
0.00	0.00	0.00	0.00	0.00		0.00		0.00		
TOTAL EJERCIDO AL TRIMESTRE VIGENTE									0.00	
PRESUPUESTO TRIMESTRAL DE LA ACTIVIDAD										
Aprobado		Modificado		Comprometido		Devengado		Ejercido		
0.00		0.00		0.00		0.00		0.00		
DATOS DEL INDICADOR										
Nombre :	PORCENTAJE DE LOS SERVICIOS ADMINISTRATIVOS DEL HOSPITAL DE LA NIÑEZ OAXAQUEÑA OTORGADOS			Número de indicador :	1429					
Definición :	MIDE EL PORCENTAJE DE APOYOS A SERVICIOS ADMINISTRATIVOS DEL HOSPITAL DE LA NIÑEZ OAXAQUEÑA OTORGADOS									
Método de Cálculo :	(SERVICIOS ADMINISTRATIVOS DEL HOSPITAL DE LA NIÑEZ OAXAQUEÑA OTORGADOS/SERVICIOS ADMINISTRATIVOS DEL HOSPITAL DE LA NIÑEZ OAXAQUEÑA SOLICITADOS)*100									
Tipo	Dimensión		Frecuencia de Medición		Forma de cálculo del indicador		Tipo de Valor		Sentido Esperado	
GESTIÓN	EFICACIA		TRIMESTRAL		PORCENTAJE		ACUMULADO		ASCENDENTE	
MEDIOS DE VERIFICACIÓN / FUENTE INFORMACIÓN					SUPUESTO					
Informe trimestral, https://www.hno.oaxaca.gob.mx/?page_id=21					EL HOSPITAL DE LA NIÑEZ OAXAQUEÑA CUENTA CON CONDICIONES SOCIALES Y POLÍTICAS PARA SU OPERATIVIDAD					
DATOS DE LA META										
Definición de la variable Meta:	1 - MIDE EL PORCENTAJE DE APOYOS A SERVICIOS ADMINISTRATIVOS DEL HOSPITAL DE LA NIÑEZ OAXAQUEÑA OTORGADOS									
Unidad de medida:	25 - NÚMERO									
LÍNEA BASE					VALOR PROGRAMADO ANUAL					
AÑO	2023		VALOR	100.00		AÑO	2024		VALOR	
									7.00	
AVANCE TRIMESTRAL OBRA/ACTIVIDAD										
METAS	1er.TRIMESTRE		2o.TRIMESTRE		3er.TRIMESTRE		4o.TRIMESTRE		CUMPLIMIENTO DE METAS	
PROGRAMACIÓN INICIAL	0.00	0.00	0.00	0.00	0.00	0.00	7.00	T1+T2+T3+T4	7.00	
PROGRAMACIÓN ACTUALIZADA	0.00	0.00	0.00	0.00	0.00	0.00	7.00	T1+T2+T3+T4	7.00	
METAS ALCANZADAS	0.00	0.00	0.00	0.00	0.00	0.00	7.00	T1+T2+T3+T4	7.00	
PORCENTAJE ALCANZADO TRIMESTRAL	0.00	0.00	0.00	0.00	0.00	0.00	100.00	PORCENTAJE ALCANZADO ANUAL	100.00	

PORCENTAJE DE CUMPLIMIENTO ALCANZADO EN EL TRIMESTRE: 100.00 %

REPORTE DE AVANCE DE GESTIÓN

UR 523 - HOSPITAL DE LA NIÑEZ OAXAQUEÑA

CUARTO TRIMESTRE 2024



UE: 001-HOSPITAL DE LA NIÑEZ OAXAQUEÑA

ESTRUCTURA PROGRAMATICA										
PROGRAMA		SUBPROGRAMA		PROYECTO			OBRA/ACTIVIDAD			
169-ASISTENCIA MÉDICA		03-ATENCIÓN MÉDICA ESPECIALIZADA A LA POBLACION INFANTIL Y ADOLESCENTE		000--			003-APLICACIÓN DE CURSOS, TALLERES Y JORNADAS			
POBLACIÓN O ÁREA DE ENFOQUE POTENCIAL	ATRIBUTO DE LA POBLACIÓN O ÁREA DE ENFOQUE:	POBLACIÓN GENERAL DEL ESTADO DE OAXACA		HOMBRES:	1974843	MUJERES:	2157305	TOTAL:	4132148	
PRESUPUESTO ANUAL										
Aprobado	Ampliación	Reducción	Modificado	EJERCIDO T1		EJERCIDO T2		EJERCIDO T3		
0.00	0.00	0.00	0.00	0.00		0.00		0.00		
PRESUPUESTO TRIMESTRAL DE LA ACTIVIDAD										
Aprobado		Modificado		Comprometido		Devengado		Ejercido		
0.00		0.00		0.00		0.00		0.00		
DATOS DEL INDICADOR										
Nombre :	PORCENTAJE DE LOS SERVICIOS ADMINISTRATIVOS DEL HOSPITAL DE LA NIÑEZ OAXAQUEÑA OTORGADOS			Número de indicador :	1429					
Definición :	MIDE EL PORCENTAJE DE APOYOS A SERVICIOS ADMINISTRATIVOS DEL HOSPITAL DE LA NIÑEZ OAXAQUEÑA OTORGADOS									
Método de Cálculo :	(SERVICIOS ADMINISTRATIVOS DEL HOSPITAL DE LA NIÑEZ OAXAQUEÑA OTORGADOS/SERVICIOS ADMINISTRATIVOS DEL HOSPITAL DE LA NIÑEZ OAXAQUEÑA SOLICITADOS)*100									
Tipo	Dimensión		Frecuencia de Medición		Forma de cálculo del indicador		Tipo de Valor		Sentido Esperado	
GESTIÓN	EFICACIA		TRIMESTRAL		PORCENTAJE		ACUMULADO		ASCENDENTE	
MEDIOS DE VERIFICACIÓN / FUENTE INFORMACIÓN					SUPUESTO					
Informe trimestral, https://www.hno.oaxaca.gob.mx/?page_id=21					EL HOSPITAL DE LA NIÑEZ OAXAQUEÑA CUENTA CON CONDICIONES SOCIALES Y POLÍTICAS PARA SU OPERATIVIDAD					
DATOS DE LA META										
Definición de la variable Meta:	1 - MIDE EL PORCENTAJE DE APOYOS A SERVICIOS ADMINISTRATIVOS DEL HOSPITAL DE LA NIÑEZ OAXAQUEÑA OTORGADOS									
Unidad de medida:	25 - NÚMERO									
LÍNEA BASE					VALOR PROGRAMADO ANUAL					
AÑO	2023		VALOR	100.00		AÑO	2024		VALOR	
									100.00	
AVANCE TRIMESTRAL OBRA/ACTIVIDAD										
METAS	1er.TRIMESTRE		2o.TRIMESTRE		3er.TRIMESTRE		4o.TRIMESTRE		CUMPLIMIENTO DE METAS	
PROGRAMACIÓN INICIAL	25.00	25.00	25.00	25.00	25.00	25.00	25.00	T1+T2+T3+T4	100.00	
PROGRAMACIÓN ACTUALIZADA	25.00	25.00	25.00	25.00	25.00	25.00	25.00	T1+T2+T3+T4	100.00	
METAS ALCANZADAS	25.00	25.00	25.00	25.00	25.00	25.00	26.00	T1+T2+T3+T4	101.00	
PORCENTAJE ALCANZADO TRIMESTRAL	100.00	100.00	100.00	100.00	100.00	100.00	104.00	PORCENTAJE ALCANZADO ANUAL	101.00	

PORCENTAJE DE CUMPLIMIENTO ALCANZADO EN EL TRIMESTRE: 104.00 %

REPORTE DE AVANCE DE GESTIÓN

UR 523 - HOSPITAL DE LA NIÑEZ OAXAQUEÑA

CUARTO TRIMESTRE 2024



UE: 001-HOSPITAL DE LA NIÑEZ OAXAQUEÑA

ALINEACIÓN PED:

ESTRATEGIA: 02-CONSOLIDAR LA OPERACIÓN DEL SISTEMA DE SALUD PARA EL BIENESTAR
 LÍNEAS DE ACCIÓN: 02-OTORGAR ACCESO GRATUITO A LA ASISTENCIA SANITARIA A LA POBLACIÓN QUE NO CUENTE CON SEGURIDAD SOCIAL
 UE: 001-HOSPITAL DE LA NIÑEZ OAXAQUEÑA

MATRIZ DE INDICADORES PARA RESULTADOS:

COMPONENTE: 105-ACCION DE ATENCION MEDICA ESPECIALIZADA A LA POBLACIÓN INFANTIL Y ADOLESCENTE OTORGADA
 ACTIVIDAD: 378-ATENCIÓN MÉDICA INFANTIL/ADOLESCENTE

ESTRUCTURA PROGRAMATICA							
PROGRAMA		SUBPROGRAMA		PROYECTO		OBRA/ACTIVIDAD	
169-ASISTENCIA MÉDICA		03-ATENCIÓN MÉDICA ESPECIALIZADA A LA POBLACION INFANTIL Y ADOLESCENTE		000--		004-CONSULTA EXTERNA	
POBLACIÓN O ÁREA DE ENFOQUE POTENCIAL	ATRIBUTO DE LA POBLACIÓN O ÁREA DE ENFOQUE:	POBLACIÓN GENERAL DEL ESTADO DE OAXACA		HOMBRES:	1974843	MUJERES:	2157305
				TOTAL:			4132148

PRESUPUESTO ANUAL							
Aprobado	Ampliación	Reducción	Modificado	EJERCIDO T1	EJERCIDO T2	EJERCIDO T3	EJERCIDO T4
5,520,000.00	0.00	1,234,844.70	4,285,155.30	1,111,167.03	1,380,000.00	1,211,990.75	581,997.52
				TOTAL EJERCIDO AL TRIMESTRE VIGENTE		4,285,155.30	

PRESUPUESTO TRIMESTRAL DE LA ACTIVIDAD							
Aprobado	Modificado	Comprometido	Devengado	Ejercido	% de Ejercido Vs. Modificado		
1,380,000.00	581,997.52	581,997.52	581,997.52	581,997.52	100.00		

DATOS DEL INDICADOR							
Nombre :	PORCENTAJE DE LA ATENCIÓN MÉDICA A LA POBLACIÓN INFANTIL Y ADOLESCENTE OTORGADA			Número de indicador :	1433		
Definición :	MIDE EL PORCENTAJE DE ATENCIONES MÉDICAS A LA POBLACIÓN INFANTIL Y ADOLESCENTE OTORGADAS						
Método de Cálculo :	(ATENCIÓN MÉDICA A LA POBLACIÓN INFANTIL Y ADOLESCENTE OTORGADA/ATENCIÓN MÉDICA A LA POBLACIÓN INFANTIL Y ADOLESCENTE SOLICITADA)*100						
Tipo	Dimensión	Frecuencia de Medición	Forma de cálculo del indicador	Tipo de Valor	Sentido Esperado		
GESTIÓN	EFICACIA	TRIMESTRAL	PORCENTAJE	ACUMULADO	ASCENDENTE		

MEDIOS DE VERIFICACIÓN / FUENTE INFORMACIÓN				SUPUESTO			
Informe trimestral: https://www.hno.oaxaca.gob.mx/?page_id=21				EXISTE UNA REFERENCIA DE PACIENTES INFANTILES Y ADOLESCENTES			

DATOS DE LA META							
Definición de la variable Meta:	1 - MIDE EL PORCENTAJE DE ATENCIÓN MÉDICA A LA POBLACIÓN INFANTIL Y ADOLESCENTE OTORGADA						
Unidad de medida:	25 - NÚMERO						

LÍNEA BASE				VALOR PROGRAMADO ANUAL			
AÑO	2022	VALOR	2,200.00	AÑO	2024	VALOR	18,000.00

AVANCE TRIMESTRAL OBRA/ACTIVIDAD							
METAS	1er.TRIMESTRE	2o.TRIMESTRE	3er.TRIMESTRE	4o.TRIMESTRE	CUMPLIMIENTO DE METAS		
PROGRAMACIÓN INICIAL	4,500.00	4,500.00	4,500.00	4,500.00	T1+T2+T3+T4		18,000.00
PROGRAMACION ACTUALIZADA	4,500.00	4,500.00	4,500.00	4,500.00	T1+T2+T3+T4		18,000.00
METAS ALCANZADAS	4,500.00	4,500.00	4,500.00	4,500.00	T1+T2+T3+T4		18,000.00
PORCENTAJE ALCANZADO TRIMESTRAL	100.00	100.00	100.00	100.00	PORCENTAJE ALCANZADO ANUAL		100.00

PORCENTAJE DE CUMPLIMIENTO ALCANZADO EN EL TRIMESTRE: 100.00 %

REPORTE DE AVANCE DE GESTIÓN
UR 523 - HOSPITAL DE LA NIÑEZ OAXAQUEÑA
CUARTO TRIMESTRE 2024



UE: 001-HOSPITAL DE LA NIÑEZ OAXAQUEÑA

ESTRUCTURA PROGRAMATICA											
PROGRAMA		SUBPROGRAMA		PROYECTO			OBRA/ACTIVIDAD				
169-ASISTENCIA MÉDICA		03-ATENCIÓN MÉDICA ESPECIALIZADA A LA POBLACION INFANTIL Y ADOLESCENTE		000--			005-ATENCIÓN MÉDICA DE URGENCIA				
POBLACIÓN O ÁREA DE ENFOQUE POTENCIAL	ATRIBUTO DE LA POBLACIÓN O ÁREA DE ENFOQUE:	POBLACIÓN GENERAL DEL ESTADO DE OAXACA		HOMBRES:	1974843	MUJERES:	2157305	TOTAL:	4132148		
PRESUPUESTO ANUAL											
Aprobado	Ampliación	Reducción	Modificado	EJERCIDO T1		EJERCIDO T2		EJERCIDO T3			
5,420,000.00	0.00	756,003.52	4,663,996.48	1,354,979.55		1,355,020.45		1,396,998.24			
				TOTAL EJERCIDO AL TRIMESTRE VIGENTE				4,663,996.48			
PRESUPUESTO TRIMESTRAL DE LA ACTIVIDAD											
Aprobado		Modificado		Comprometido		Devengado		Ejercido			
1,355,000.00		556,998.24		556,998.24		556,998.24		556,998.24			
								% de Ejercido Vs. Modificado			
								100.00			
DATOS DEL INDICADOR											
Nombre :	PORCENTAJE DE LA ATENCIÓN MÉDICA A LA POBLACIÓN INFANTIL Y ADOLESCENTE OTORGADA				Número de indicador :	1433					
Definición :	MIDE EL PORCENTAJE DE ATENCIONES MÉDICAS A LA POBLACIÓN INFANTIL Y ADOLESCENTE OTORGADAS										
Método de Cálculo :	(ATENCIÓN MÉDICA A LA POBLACIÓN INFANTIL Y ADOLESCENTE OTORGADA/ATENCIÓN MÉDICA A LA POBLACIÓN INFANTIL Y ADOLESCENTE SOLICITADA)*100										
Tipo	Dimensión		Frecuencia de Medición			Forma de cálculo del indicador		Tipo de Valor			
GESTIÓN	EFICACIA		TRIMESTRAL			PORCENTAJE		ACUMULADO			
								Sentido Esperado			
								ASCENDENTE			
MEDIOS DE VERIFICACIÓN / FUENTE INFORMACIÓN					SUPUESTO						
Informe trimestral: https://www.hno.oaxaca.gob.mx/?page_id=21					EXISTE UNA REFERENCIA DE PACIENTES INFANTILES Y ADOLESCENTES						
DATOS DE LA META											
Definición de la variable Meta:	1 - MIDE EL PORCENTAJE DE ATENCIÓN MÉDICA A LA POBLACIÓN INFANTIL Y ADOLESCENTE OTORGADA										
Unidad de medida:	25 - NÚMERO										
LÍNEA BASE					VALOR PROGRAMADO ANUAL						
AÑO	2022		VALOR	2,200.00		AÑO	2024		VALOR	3,600.00	
AVANCE TRIMESTRAL OBRA/ACTIVIDAD											
METAS	1er.TRIMESTRE		2o.TRIMESTRE		3er.TRIMESTRE		4o.TRIMESTRE		CUMPLIMIENTO DE METAS		
PROGRAMACION INICIAL	900.00		900.00		900.00		900.00		T1+T2+T3+T4		
PROGRAMACIÓN ACTUALIZADA	900.00		900.00		900.00		900.00		T1+T2+T3+T4		
METAS ALCANZADAS	900.00		900.00		900.00		900.00		T1+T2+T3+T4		
PORCENTAJE ALCANZADO TRIMESTRAL	100.00		100.00		100.00		100.00		PORCENTAJE ALCANZADO ANUAL		
									100.00		

PORCENTAJE DE CUMPLIMIENTO ALCANZADO EN EL TRIMESTRE: 100.00 %

REPORTE DE AVANCE DE GESTIÓN

UR 523 - HOSPITAL DE LA NIÑEZ OAXAQUEÑA

CUARTO TRIMESTRE 2024



UE: 001-HOSPITAL DE LA NIÑEZ OAXAQUEÑA

ESTRUCTURA PROGRAMATICA							
PROGRAMA		SUBPROGRAMA		PROYECTO		OBRA/ACTIVIDAD	
169-ASISTENCIA MÉDICA		03-ATENCIÓN MÉDICA ESPECIALIZADA A LA POBLACION INFANTIL Y ADOLESCENTE		000--		006-ATENCIÓN A DONADORES DE SANGRE	
POBLACIÓN O ÁREA DE ENFOQUE POTENCIAL	ATRIBUTO DE LA POBLACIÓN O ÁREA DE ENFOQUE:	POBLACIÓN GENERAL DEL ESTADO DE OAXACA		HOMBRES:	1974843	MUJERES:	2157305
				TOTAL:			4132148
PRESUPUESTO ANUAL							
Aprobado	Ampliación	Reducción	Modificado	EJERCIDO T1	EJERCIDO T2	EJERCIDO T3	EJERCIDO T4
2,892,000.00	0.00	334,824.04	2,557,175.96	592,175.96	723,000.00	621,000.00	621,000.00
TOTAL EJERCIDO AL TRIMESTRE VIGENTE							2,557,175.96
PRESUPUESTO TRIMESTRAL DE LA ACTIVIDAD							
Aprobado	Modificado	Comprometido	Devengado	Ejercido	% de Ejercido Vs. Modificado		
723,000.00	621,000.00	621,000.00	621,000.00	621,000.00	100.00		
DATOS DEL INDICADOR							
Nombre :	PORCENTAJE DE LA ATENCIÓN MÉDICA A LA POBLACIÓN INFANTIL Y ADOLESCENTE OTORGADA			Número de indicador :	1433		
Definición :	MIDE EL PORCENTAJE DE ATENCIONES MÉDICAS A LA POBLACIÓN INFANTIL Y ADOLESCENTE OTORGADAS						
Método de Cálculo :	(ATENCIÓN MÉDICA A LA POBLACIÓN INFANTIL Y ADOLESCENTE OTORGADA/ATENCIÓN MÉDICA A LA POBLACIÓN INFANTIL Y ADOLESCENTE SOLICITADA)*100						
Tipo	Dimensión	Frecuencia de Medición	Forma de cálculo del indicador	Tipo de Valor	Sentido Esperado		
GESTIÓN	EFICACIA	TRIMESTRAL	PORCENTAJE	ACUMULADO	ASCENDENTE		
MEDIOS DE VERIFICACIÓN / FUENTE INFORMACIÓN				SUPUESTO			
Informe trimestral: https://www.hno.oaxaca.gob.mx/?page_id=21				EXISTE UNA REFERENCIA DE PACIENTES INFANTILES Y ADOLESCENTES			
DATOS DE LA META							
Definición de la variable Meta:	1 - MIDE EL PORCENTAJE DE ATENCIÓN MÉDICA A LA POBLACIÓN INFANTIL Y ADOLESCENTE OTORGADA						
Unidad de medida:	25 - NÚMERO						
LÍNEA BASE				VALOR PROGRAMADO ANUAL			
AÑO	2022	VALOR	2,200.00	AÑO	2024	VALOR	3,400.00
AVANCE TRIMESTRAL OBRA/ACTIVIDAD							
METAS	1er.TRIMESTRE	2o.TRIMESTRE	3er.TRIMESTRE	4o.TRIMESTRE	CUMPLIMIENTO DE METAS		
PROGRAMACIÓN INICIAL	850.00	850.00	850.00	850.00	T1+T2+T3+T4	3,400.00	
PROGRAMACIÓN ACTUALIZADA	850.00	850.00	850.00	850.00	T1+T2+T3+T4	3,400.00	
METAS ALCANZADAS	850.00	850.00	850.00	850.00	T1+T2+T3+T4	3,400.00	
PORCENTAJE ALCANZADO TRIMESTRAL	100.00	100.00	100.00	100.00	PORCENTAJE ALCANZADO ANUAL	100.00	

PORCENTAJE DE CUMPLIMIENTO ALCANZADO EN EL TRIMESTRE: 100.00 %

REPORTE DE AVANCE DE GESTIÓN

UR 523 - HOSPITAL DE LA NIÑEZ OAXAQUEÑA

CUARTO TRIMESTRE 2024



Gobierno del Estado

ALINEACIÓN PED:

ESTRATEGIA: 02-CONSOLIDAR LA OPERACIÓN DEL SISTEMA DE SALUD PARA EL BIENESTAR
 LÍNEAS DE ACCIÓN: 02-OTORGAR ACCESO GRATUITO A LA ASISTENCIA SANITARIA A LA POBLACIÓN QUE NO CUENTE CON SEGURIDAD SOCIAL
 UE: 001-HOSPITAL DE LA NIÑEZ OAXAQUEÑA

MATRIZ DE INDICADORES PARA RESULTADOS:

COMPONENTE: 105-ACCION DE ATENCION MEDICA ESPECIALIZADA A LA POBLACIÓN INFANTIL Y ADOLESCENTE OTORGADA
 ACTIVIDAD: 379-ADMINISTRAR QUIMIOTERAPIA

ESTRUCTURA PROGRAMATICA								
PROGRAMA		SUBPROGRAMA		PROYECTO			OBRA/ACTIVIDAD	
169-ASISTENCIA MÉDICA		03-ATENCION MEDICA ESPECIALIZADA A LA POBLACION INFANTIL Y ADOLESCENTE		000--			007-ADMINISTRACION DE QUIMIOTERAPIAS A LA POBLACION INFANTIL Y ADOLESCENTE	
POBLACIÓN O ÁREA DE ENFOQUE POTENCIAL	ATRIBUTO DE LA POBLACIÓN O ÁREA DE ENFOQUE:	POBLACIÓN GENERAL DEL ESTADO DE OAXACA		HOMBRES:	1974843	MUJERES:	2157305	TOTAL: 4132148

PRESUPUESTO ANUAL							
Aprobado	Ampliación	Reducción	Modificado	EJERCIDO T1	EJERCIDO T2	EJERCIDO T3	EJERCIDO T4
				2,003,842.34	4,247,474.03	3,084,036.31	2,079,475.38
8,108,000.00	3,350,796.89	43,968.83	11,414,828.06	TOTAL EJERCIDO AL TRIMESTRE VIGENTE			11,414,828.06

PRESUPUESTO TRIMESTRAL DE LA ACTIVIDAD					
Aprobado	Modificado	Comprometido	Devengado	Ejercido	% de Ejercido Vs. Modificado
2,013,000.00	2,079,475.38	2,079,475.38	2,079,475.38	2,079,475.38	100.00

DATOS DEL INDICADOR					
Nombre :	PORCENTAJE DE LAS QUIMIOTERAPIAS A LA POBLACIÓN INFANTIL Y ADOLESCENTE ADMINISTRADAS			Número de indicador :	1436
Definición :	MIDE EL PORCENTAJE DE QUIMIOTERAPIAS A LA POBLACIÓN INFANTIL Y ADOLESCENTE ADMINISTRADAS				
Método de Cálculo :	(QUIMIOTERAPIAS A LA POBLACIÓN INFANTIL Y ADOLESCENTE ADMINISTRADAS/QUIMIOTERAPIAS A LA POBLACIÓN INFANTIL Y ADOLESCENTE SOLICITADAS)*100				

Tipo	Dimensión	Frecuencia de Medición	Forma de cálculo del indicador	Tipo de Valor	Sentido Esperado
GESTIÓN	EFICACIA	TRIMESTRAL	PORCENTAJE	ACUMULADO	ASCENDENTE
MEDIOS DE VERIFICACIÓN / FUENTE INFORMACIÓN			SUPUESTO		
Informe trimestral: https://www.hno.oaxaca.gob.mx/?page_id=21			LOS PACIENTES ACUDEN AL HOSPITAL PARA RECIBIR EL TRATAMIENTO		

DATOS DE LA META					
Definición de la variable Meta:	1 - MIDE EL PORCENTAJE DE QUIMIOTERAPIAS A LA POBLACIÓN INFANTIL Y ADOLESCENTE ADMINISTRADAS				
Unidad de medida:	25 - NÚMERO				

LÍNEA BASE			VALOR PROGRAMADO ANUAL				
AÑO	2022	VALOR	3,600.00	AÑO	2024	VALOR	4,000.00

AVANCE TRIMESTRAL OBRA/ACTIVIDAD							
METAS	1er.TRIMESTRE	2o.TRIMESTRE	3er.TRIMESTRE	4o.TRIMESTRE	CUMPLIMIENTO DE METAS		
PROGRAMACIÓN INICIAL	1,000.00	1,000.00	1,000.00	1,000.00	T1+T2+T3+T4	4,000.00	
PROGRAMACIÓN ACTUALIZADA	1,000.00	1,000.00	1,000.00	1,000.00	T1+T2+T3+T4	4,000.00	
METAS ALCANZADAS	1,000.00	1,000.00	1,000.00	1,000.00	T1+T2+T3+T4	4,000.00	
PORCENTAJE ALCANZADO TRIMESTRAL	100.00	100.00	100.00	100.00	PORCENTAJE ALCANZADO ANUAL	100.00	

PORCENTAJE DE CUMPLIMIENTO ALCANZADO EN EL TRIMESTRE: 100.00 %

REPORTE DE AVANCE DE GESTIÓN

UR 523 - HOSPITAL DE LA NIÑEZ OAXAQUEÑA

CUARTO TRIMESTRE 2024



Gobierno del Estado

ALINEACIÓN PED:

ESTRATEGIA: 02-CONSOLIDAR LA OPERACIÓN DEL SISTEMA DE SALUD PARA EL BIENESTAR
 LÍNEAS DE ACCIÓN: 02-OTORGAR ACCESO GRATUITO A LA ASISTENCIA SANITARIA A LA POBLACIÓN QUE NO CUENTE CON SEGURIDAD SOCIAL
 UE: 001-HOSPITAL DE LA NIÑEZ OAXAQUEÑA

MATRIZ DE INDICADORES PARA RESULTADOS:

COMPONENTE: 105-ACCION DE ATENCION MEDICA ESPECIALIZADA A LA POBLACIÓN INFANTIL Y ADOLESCENTE OTORGADA
 ACTIVIDAD: 380-ESTUDIO DE LABORATORIO Y GABINETE

ESTRUCTURA PROGRAMATICA							
PROGRAMA		SUBPROGRAMA		PROYECTO		OBRA/ACTIVIDAD	
169-ASISTENCIA MÉDICA		03-ATENCION MEDICA ESPECIALIZADA A LA POBLACION INFANTIL Y ADOLESCENTE		000--		008-ESTUDIOS DE LABORATORIO	
POBLACIÓN O ÁREA DE ENFOQUE POTENCIAL	ATRIBUTO DE LA POBLACIÓN O ÁREA DE ENFOQUE:	POBLACIÓN GENERAL DEL ESTADO DE OAXACA		HOMBRES:	1974843	MUJERES:	2157305
				TOTAL:			4132148

PRESUPUESTO ANUAL							
Aprobado	Ampliación	Reducción	Modificado	EJERCIDO T1	EJERCIDO T2	EJERCIDO T3	EJERCIDO T4
				873,999.90	874,000.00	723,900.01	723,999.78
3,496,000.00	0.00	300,100.31	3,195,899.69	TOTAL EJERCIDO AL TRIMESTRE VIGENTE			3,195,899.69

PRESUPUESTO TRIMESTRAL DE LA ACTIVIDAD							
Aprobado	Modificado	Comprometido	Devengado	Ejercido	% de Ejercido Vs. Modificado		
874,000.00	723,999.78	723,999.78	723,999.78	723,999.78	100.00		

DATOS DEL INDICADOR							
Nombre :	PORCENTAJE DE LOS ESTUDIOS DE LABORATORIO Y GABINETE REALIZADOS			Número de indicador :	1443		
Definición :	MIDE EL PORCENTAJE DE ESTUDIOS DE LABORATORIO Y GABINETE REALIZADOS						
Método de Cálculo :	(ESTUDIOS DE LABORATORIO Y GABINETE REALIZADOS/ESTUDIOS DE LABORATORIO Y GABINETE SOLICITADOS)*100						
Tipo	Dimensión	Frecuencia de Medición	Forma de cálculo del indicador	Tipo de Valor	Sentido Esperado		
GESTIÓN	EFICACIA	TRIMESTRAL	PORCENTAJE	ACUMULADO	ASCENDENTE		
MEDIOS DE VERIFICACIÓN / FUENTE INFORMACIÓN				SUPUESTO			
Informe trimestral: https://www.hno.oaxaca.gob.mx/?page_id=21				EL PACIENTE REQUIERE LA REALIZACIÓN DE ESTUDIOS MÉDICOS			

DATOS DE LA META							
Definición de la variable Meta:	1 - MIDE EL PORCENTAJE DE ESTUDIOS DE LABORATORIO Y GABINETE REALIZADOS						
Unidad de medida:	25 - NÚMERO						

LÍNEA BASE				VALOR PROGRAMADO ANUAL			
AÑO	2022	VALOR	7,600.00	AÑO	2024	VALOR	200,000.00

AVANCE TRIMESTRAL OBRA/ACTIVIDAD							
METAS	1er.TRIMESTRE	2o.TRIMESTRE	3er.TRIMESTRE	4o.TRIMESTRE	CUMPLIMIENTO DE METAS		
PROGRAMACION INICIAL	50,000.00	50,000.00	50,000.00	50,000.00	T1+T2+T3+T4	200,000.00	
PROGRAMACIÓN ACTUALIZADA	50,000.00	50,000.00	50,000.00	50,000.00	T1+T2+T3+T4	200,000.00	
METAS ALCANZADAS	50,000.00	50,000.00	50,000.00	50,000.00	T1+T2+T3+T4	200,000.00	
PORCENTAJE ALCANZADO TRIMESTRAL	100.00	100.00	100.00	100.00	PORCENTAJE ALCANZADO ANUAL	100.00	

PORCENTAJE DE CUMPLIMIENTO ALCANZADO EN EL TRIMESTRE: 100.00 %

REPORTE DE AVANCE DE GESTIÓN
UR 523 - HOSPITAL DE LA NIÑEZ OAXAQUEÑA
CUARTO TRIMESTRE 2024



UE: 001-HOSPITAL DE LA NIÑEZ OAXAQUEÑA

ESTRUCTURA PROGRAMATICA							
PROGRAMA		SUBPROGRAMA		PROYECTO		OBRA/ACTIVIDAD	
169-ASISTENCIA MÉDICA		03-ATENCIÓN MÉDICA ESPECIALIZADA A LA POBLACION INFANTIL Y ADOLESCENTE		000--		009-ESTUDIOS DE GABINETE	
POBLACIÓN O ÁREA DE ENFOQUE POTENCIAL	ATRIBUTO DE LA POBLACIÓN O ÁREA DE ENFOQUE:	POBLACIÓN GENERAL DEL ESTADO DE OAXACA		HOMBRES:	1974843	MUJERES:	2157305
				TOTAL:			4132148
PRESUPUESTO ANUAL							
Aprobado	Ampliación	Reducción	Modificado	EJERCIDO T1	EJERCIDO T2	EJERCIDO T3	EJERCIDO T4
2,640,000.00	0.00	300,000.78	2,339,999.22	659,999.98	660,000.00	509,999.24	510,000.00
TOTAL EJERCIDO AL TRIMESTRE VIGENTE							2,339,999.22
PRESUPUESTO TRIMESTRAL DE LA ACTIVIDAD							
Aprobado	Modificado	Comprometido	Devengado	Ejercido	% de Ejercido Vs. Modificado		
660,000.00	510,000.00	510,000.00	510,000.00	510,000.00	100.00		
DATOS DEL INDICADOR							
Nombre :	PORCENTAJE DE LOS ESTUDIOS DE LABORATORIO Y GABINETE REALIZADOS			Número de indicador :	1443		
Definición :	MIDE EL PORCENTAJE DE ESTUDIOS DE LABORATORIO Y GABINETE REALIZADOS						
Método de Cálculo :	(ESTUDIOS DE LABORATORIO Y GABINETE REALIZADOS/ESTUDIOS DE LABORATORIO Y GABINETE SOLICITADOS)*100						
Tipo	Dimensión	Frecuencia de Medición	Forma de cálculo del indicador	Tipo de Valor	Sentido Esperado		
GESTIÓN	EFICACIA	TRIMESTRAL	PORCENTAJE	ACUMULADO	ASCENDENTE		
MEDIOS DE VERIFICACIÓN / FUENTE INFORMACIÓN				SUPUESTO			
Informe trimestral: https://www.hno.oaxaca.gob.mx/?page_id=21				EL PACIENTE REQUIERE LA REALIZACIÓN DE ESTUDIOS MÉDICOS			
DATOS DE LA META							
Definición de la variable Meta:	1 - MIDE EL PORCENTAJE DE ESTUDIOS DE LABORATORIO Y GABINETE REALIZADOS						
Unidad de medida:	25 - NÚMERO						
LÍNEA BASE				VALOR PROGRAMADO ANUAL			
AÑO	2022	VALOR	7,600.00	AÑO	2024	VALOR	12,000.00
AVANCE TRIMESTRAL OBRA/ACTIVIDAD							
METAS	1er.TRIMESTRE	2o.TRIMESTRE	3er.TRIMESTRE	4o.TRIMESTRE	CUMPLIMIENTO DE METAS		
PROGRAMACIÓN INICIAL	3,000.00	3,000.00	3,000.00	3,000.00	T1+T2+T3+T4	12,000.00	
PROGRAMACIÓN ACTUALIZADA	3,000.00	3,000.00	3,000.00	3,000.00	T1+T2+T3+T4	12,000.00	
METAS ALCANZADAS	3,000.00	3,000.00	3,000.00	3,000.00	T1+T2+T3+T4	12,000.00	
PORCENTAJE ALCANZADO TRIMESTRAL	100.00	100.00	100.00	100.00	PORCENTAJE ALCANZADO ANUAL	100.00	

PORCENTAJE DE CUMPLIMIENTO ALCANZADO EN EL TRIMESTRE: 100.00 %

REPORTE DE AVANCE DE GESTIÓN

UR 523 - HOSPITAL DE LA NIÑEZ OAXAQUEÑA

CUARTO TRIMESTRE 2024



ALINEACIÓN PED:

ESTRATEGIA: 02-CONSOLIDAR LA OPERACIÓN DEL SISTEMA DE SALUD PARA EL BIENESTAR
 LÍNEAS DE ACCIÓN: 02-OTORGAR ACCESO GRATUITO A LA ASISTENCIA SANITARIA A LA POBLACIÓN QUE NO CUENTE CON SEGURIDAD SOCIAL
 UE: 001-HOSPITAL DE LA NIÑEZ OAXAQUEÑA

MATRIZ DE INDICADORES PARA RESULTADOS:

COMPONENTE: 105-ACCION DE ATENCION MEDICA ESPECIALIZADA A LA POBLACIÓN INFANTIL Y ADOLESCENTE OTORGADA
 ACTIVIDAD: 381-PROCEDIMIENTO QUIRÚRGICO Y CIRUGIA

ESTRUCTURA PROGRAMATICA							
PROGRAMA		SUBPROGRAMA		PROYECTO		OBRA/ACTIVIDAD	
169-ASISTENCIA MÉDICA		03-ATENCION MEDICA ESPECIALIZADA A LA POBLACION INFANTIL Y ADOLESCENTE		000--		010-PROCEDIMIENTOS QUIRÚRGICOS	
POBLACIÓN O ÁREA DE ENFOQUE POTENCIAL	ATRIBUTO DE LA POBLACIÓN O ÁREA DE ENFOQUE:	POBLACIÓN GENERAL DEL ESTADO DE OAXACA		HOMBRES:	1974843	MUJERES:	2157305
				TOTAL:		4132148	

PRESUPUESTO ANUAL							
Aprobado	Ampliación	Reducción	Modificado	EJERCIDO T1	EJERCIDO T2	EJERCIDO T3	EJERCIDO T4
6,273,120.00	0.00	813,527.69	5,459,592.31	1,568,277.13	1,568,279.99	1,418,272.01	904,763.18
TOTAL EJERCIDO AL TRIMESTRE VIGENTE						5,459,592.31	

PRESUPUESTO TRIMESTRAL DE LA ACTIVIDAD							
Aprobado	Modificado	Comprometido	Devengado	Ejercido	% de Ejercido Vs. Modificado		
1,568,280.00	904,763.18	904,763.18	904,763.18	904,763.18	100.00		

DATOS DEL INDICADOR							
Nombre :	PORCENTAJE DE LOS PROCEDIMIENTOS QUIRURGICOS Y CIRUGIA REALIZADOS			Número de indicador :	1451		
Definición :	MIDE EL PORCENTAJE DE PROCEDIMIENTOS QUIRURGICOS Y CIRUGIA REALIZADOS						
Método de Cálculo :	(NUMERO DE PROCEDIMIENTOS QUIRURGICOS Y CIRUGIA REALIZADOS/PROCEDIMIENTOS QUIRURGICOS Y CIRUGIA PROGRAMADOS)*100						

Tipo	Dimensión	Frecuencia de Medición	Forma de cálculo del indicador	Tipo de Valor	Sentido Esperado
GESTIÓN	EFICACIA	TRIMESTRAL	PORCENTAJE	ACUMULADO	ASCENDENTE
MEDIOS DE VERIFICACIÓN / FUENTE INFORMACIÓN				SUPUESTO	
Informe trimestral: https://www.hno.oaxaca.gob.mx/?page_id=21				EL PACIENTE REQUIERE ATENCIÓN DE CIRUGÍA Y PROCEDIMIENTOS QUIRÚRGICOS	

DATOS DE LA META							
Definición de la variable Meta:	1 - MIDE EL PORCENTAJE DE PROCEDIMIENTOS QUIRÚRGICOS Y CIRUGÍA REALIZADOS						
Unidad de medida:	25 - NÚMERO						

LÍNEA BASE				VALOR PROGRAMADO ANUAL			
AÑO	2022	VALOR	1,200.00	AÑO	2024	VALOR	8,000.00

AVANCE TRIMESTRAL OBRA/ACTIVIDAD							
METAS	1er.TRIMESTRE	2o.TRIMESTRE	3er.TRIMESTRE	4o.TRIMESTRE	CUMPLIMIENTO DE METAS		
PROGRAMACION INICIAL	2,000.00	2,000.00	2,000.00	2,000.00	T1+T2+T3+T4	8,000.00	
PROGRAMACIÓN ACTUALIZADA	2,000.00	2,000.00	2,000.00	2,000.00	T1+T2+T3+T4	8,000.00	
METAS ALCANZADAS	2,000.00	2,000.00	2,000.00	2,000.00	T1+T2+T3+T4	8,000.00	
PORCENTAJE ALCANZADO TRIMESTRAL	100.00	100.00	100.00	100.00	PORCENTAJE ALCANZADO ANUAL	100.00	

PORCENTAJE DE CUMPLIMIENTO ALCANZADO EN EL TRIMESTRE: 100.00 %

REPORTE DE AVANCE DE GESTIÓN
UR 523 - HOSPITAL DE LA NIÑEZ OAXAQUEÑA
CUARTO TRIMESTRE 2024



UE: 001-HOSPITAL DE LA NIÑEZ OAXAQUEÑA

ESTRUCTURA PROGRAMATICA							
PROGRAMA		SUBPROGRAMA		PROYECTO		OBRA/ACTIVIDAD	
169-ASISTENCIA MÉDICA		03-ATENCIÓN MÉDICA ESPECIALIZADA A LA POBLACION INFANTIL Y ADOLESCENTE		000--		011-SERVICIOS DE CIRUGÍAS	
POBLACIÓN O ÁREA DE ENFOQUE POTENCIAL	ATRIBUTO DE LA POBLACIÓN O ÁREA DE ENFOQUE:	POBLACIÓN GENERAL DEL ESTADO DE OAXACA		HOMBRES:	1974843	MUJERES:	2157305
				TOTAL:			4132148
PRESUPUESTO ANUAL							
Aprobado	Ampliación	Reducción	Modificado	EJERCIDO T1	EJERCIDO T2	EJERCIDO T3	EJERCIDO T4
8,368,320.00	0.00	1,451,354.38	6,916,965.62	1,667,706.85	2,116,975.97	2,216,538.94	915,743.86
TOTAL EJERCIDO AL TRIMESTRE VIGENTE							6,916,965.62
PRESUPUESTO TRIMESTRAL DE LA ACTIVIDAD							
Aprobado	Modificado	Comprometido	Devengado	Ejercido	% de Ejercido Vs. Modificado		
2,044,830.00	915,743.86	915,743.86	915,743.86	915,743.86	100.00		
DATOS DEL INDICADOR							
Nombre :	PORCENTAJE DE LOS PROCEDIMIENTOS QUIRURGICOS Y CIRUGIA REALIZADOS			Número de indicador :	1451		
Definición :	MIDE EL PORCENTAJE DE PROCEDIMIENTOS QUIRURGICOS Y CIRUGIA REALIZADOS						
Método de Cálculo :	(NUMERO DE PROCEDIMIENTOS QUIRURGICOS Y CIRUGIA REALIZADOS/PROCEDIMIENTOS QUIRURGICOS Y CIRUGIA PROGRAMADOS)*100						
Tipo	Dimensión	Frecuencia de Medición	Forma de cálculo del indicador	Tipo de Valor	Sentido Esperado		
GESTIÓN	EFICACIA	TRIMESTRAL	PORCENTAJE	ACUMULADO	ASCENDENTE		
MEDIOS DE VERIFICACIÓN / FUENTE INFORMACIÓN				SUPUESTO			
Informe trimestral: https://www.hno.oaxaca.gob.mx/?page_id=21				EL PACIENTE REQUIERE ATENCIÓN DE CIRUGÍA Y PROCEDIMIENTOS QUIRÚRGICOS			
DATOS DE LA META							
Definición de la variable Meta:	1 - MIDE EL PORCENTAJE DE PROCEDIMIENTOS QUIRÚRGICOS Y CIRUGÍA REALIZADOS						
Unidad de medida:	25 - NÚMERO						
LÍNEA BASE				VALOR PROGRAMADO ANUAL			
AÑO	2022	VALOR	1,200.00	AÑO	2024	VALOR	1,200.00
AVANCE TRIMESTRAL OBRA/ACTIVIDAD							
METAS	1er.TRIMESTRE	2o.TRIMESTRE	3er.TRIMESTRE	4o.TRIMESTRE	CUMPLIMIENTO DE METAS		
PROGRAMACIÓN INICIAL	300.00	300.00	300.00	300.00	T1+T2+T3+T4	1,200.00	
PROGRAMACIÓN ACTUALIZADA	300.00	300.00	300.00	300.00	T1+T2+T3+T4	1,200.00	
METAS ALCANZADAS	300.00	300.00	300.00	300.00	T1+T2+T3+T4	1,200.00	
PORCENTAJE ALCANZADO TRIMESTRAL	100.00	100.00	100.00	100.00	PORCENTAJE ALCANZADO ANUAL	100.00	

PORCENTAJE DE CUMPLIMIENTO ALCANZADO EN EL TRIMESTRE: 100.00 %



GOBIERNO DEL ESTADO
DE OAXACA



HNO
HOSPITAL DE LA NIÑEZ OAXAQUEÑA

PROGRAMAS Y PROYECTOS DE INVERSIÓN

En el periodo comprendido del 1º de octubre al 30 de diciembre de 2024, no se han autorizado recursos para la implementación de programas o proyectos de inversión. Asimismo, no se cuenta con programas ni proyectos vigentes, trasladados desde ejercicios anteriores.



GOBIERNO DEL ESTADO
DE OAXACA



HNO
HOSPITAL DE LA NIÑEZ OAXAQUEÑA

RELACION DE BIENES INMUEBLES QUE COMPONEN EL PATRIMONIO

DEL 01 DE ENERO AL 31 DE DICIEMBRE DE 2024

(Pesos)

CUENTA	DESCRIPCIÓN DEL BIEN	Saldo Final
12310	TERRENOS	26,848,180
12330	EDIFICIOS NO RESIDENCIALES	16,928,028
12351	EDIFICACIÓN HABITACIONAL	
12352	EDIFICACIÓN NO HABITACIONAL EN PROCESO	
12353	CONSTRUCCIÓN DE OBRAS PARA EL ABASTECIMIENTO DE AGUA, PETRÓLEO, GAS, ELECTRICIDAD Y TELECOMUNICACION	
12354	DIVISIÓN DE TERRENOS Y CONSTRUCCIÓN DE OBRAS DE URBANIZACIÓN EN PROCESO	
12355	CONSTRUCCIÓN DE VÍAS DE COMUNICACIÓN EN PROCESO	
12356	OTRAS CONSTRUCCIONES DE INGENIERÍA CIVIL U OBRA PESADA EN PROCESO	
12357	INSTALACIONES Y EQUIPAMIENTO EN CONSTRUCCIONES EN PROCESO	
12359	TRABAJOS DE ACABADOS EN EDIFICACIONES Y OTROS TRABAJOS ESPECIALIZADOS EN PROCESO	
12361	EDIFICACIÓN HABITACIONAL EN PROCESO	
12362	EDIFICACIÓN NO HABITACIONAL EN PROCESO	
12363	CONSTRUCCIÓN DE OBRAS PARA EL ABASTECIMIENTO DE AGUA, PETRÓLEO, GAS, ELECTRICIDAD Y TELECOMUNICACION	
12364	DIVISIÓN DE TERRENOS Y CONSTRUCCIÓN DE OBRAS DE URBANIZACIÓN	
12365	CONSTRUCCIÓN DE VÍAS DE COMUNICACIÓN EN PROCESO	
12366	OTRAS CONSTRUCCIONES DE INGENIERÍA CIVIL U OBRA PESADA EN PROCESO	
12367	INSTALACIONES Y EQUIPAMIENTO EN CONSTRUCCIONES EN PROCESO	
12369	TRABAJOS DE ACABADOS EN EDIFICACIONES Y OTROS TRABAJOS ESPECIALIZADOS EN PROCESO	
12390	OTROS BIENES INMUEBLES	
	SUMA TOTAL:	43,776,208



GOBIERNO DEL ESTADO
DE OAXACA



HNO
HOSPITAL DE LA NIÑEZ OAXAQUEÑA

RELACION DE BIENES MUEBLES QUE COMPONEN EL PATRIMONIO
DEL 01 DE ENERO AL 31 DE DICIEMBRE DE 2024
(Pesos)

CUENTA	DESCRIPCIÓN DEL BIEN	Saldo Final
12411	MUEBLES DE OFICINA Y ESTANTERÍA	339,705
12412	MUEBLES, EXCEPTO DE OFICINA Y ESTANTERÍA	25,891
12413	EQUIPO DE CÓMPUTO Y DE TECNOLOGÍAS DE LA INFORMACIÓN	1,319,873
12419	OTROS MOBILIARIOS Y EQUIPOS DE ADMINISTRACIÓN	
12421	EQUIPOS Y APARATOS AUDIOVISUALES	111,426
12422	APARATOS DEPORTIVOS	
12423	CÁMARAS FOTOGRÁFICAS Y DE VIDEO	
12429	OTRO MOBILIARIO Y EQUIPO EDUCACIONAL Y RECREATIVO	
12431	EQUIPO MÉDICO Y DE LABORATORIO	42,464,391
12432	INSTRUMENTAL MÉDICO Y DE LABORATORIO	6,383,185
12441	AUTOMÓVILES Y CAMIONES	2,068,940
12443	EQUIPO AEROSPAECIAL	
12445	EMBARCACIONES	
12449	OTROS EQUIPOS DE TRANSPORTE	
12450	EQUIPO DE DEFENSA Y SEGURIDAD	
12461	MAQUINARIA Y EQUIPO AGROPECUARIO	
12462	MAQUINARIA Y EQUIPO INDUSTRIAL	327,167
12463	MAQUINARIA Y EQUIPO DE CONSTRUCCIÓN	
12464	SISTEMAS DE AIRE ACONDICIONADO, CALEFACCIÓN Y DE REFRIGERACIÓN INDUSTRIAL Y COMERCIAL	
12465	EQUIPO DE COMUNICACIÓN Y TELECOMUNICACIÓN	81,362
12466	EQUIPOS DE GENERACIÓN ELÉCTRICA, APARATOS Y ACCESORIOS ELÉCTRICOS	
12467	HERRAMIENTAS Y MÁQUINAS-HERRAMIENTA	2,500,236
12469	OTROS EQUIPOS	320,499
12471	BIENES ARTISTICOS, CULTURALES Y CIENTIFICOS	
12483	AVES	
12484	OVINOS Y CAPRINOS	
12486	EQUINOS	
12487	ESPECIES MENORES Y DE ZOOLOGICO	
12488	ÁRBOLES Y PLANTAS	
12489	OTROS ACTIVOS BIOLÓGICOS	
	SUMA TOTAL:	55,942,675



GOBIERNO DEL ESTADO
DE OAXACA



HNO
HOSPITAL DE LA NIÑEZ OAXAQUEÑA

RELACION DE CUENTAS BANCARIAS PRODUCTIVAS ESPECIFICAS
DEL 01 DE ENERO AL 31 DE DICIEMBRE DE 2024

Fondo, Programa o Convenio	Datos de Cuenta Bancaria		Fecha de Apertura
	Institución Bancaria	Número de Cuenta	

NO APLICA



GOBIERNO DEL ESTADO
DE OAXACA



HNO
HOSPITAL DE LA NIÑEZ OAXAQUEÑA

RELACION DE ESQUEMAS BURSATILES Y COBERTURAS FINANCIERAS

NO APLICA



GOBIERNO DEL ESTADO
DE OAXACA



HNO
HOSPITAL DE LA NIÑEZ OAXAQUEÑA

Montos pagados por ayudas y subsidios
Del 1° DE ENERO AL 31 DE DICIEMBRE DE 2024

Concepto	Ayuda	Subsidio	Sector (económico o social)	Beneficiario	CURP	RFC	Monto Pagado
----------	-------	----------	-----------------------------------	--------------	------	-----	-----------------

SIN MOVIMIENTO							

HOSPITAL DE LA NIÑEZ OAXAQUEÑA Estado de Situación Financiera Detallado - LDF Al 31 de diciembre de 2024 y al 31 de diciembre de 2023 (PESOS)					
Concepto	31 de diciembre 2024	31 de diciembre 2023	Concepto	31 de diciembre 2024	31 de diciembre 2023
ACTIVO			PASIVO		
Activo Circulante			Pasivo Circulante		
Efectivo y Equivalentes	7,282,531	8,338,485	Cuentas por Pagar a Corto Plazo	65,806,690	78,188,945
Efectivo	20,728	20,728	Servicios Personales por Pagar a Corto Plazo	0	0
Bancos/Tesorería			Proveedores por Pagar a Corto Plazo	33,689	1,324,188
Bancos/Dependencias y Otros	7,261,803	8,306,256	Contratistas por Obras Públicas por Pagar a Corto Plazo	0	0
Inversiones Temporales (Hasta 3 meses)	0	0	Participaciones y Aportaciones por Pagar a Corto Plazo	0	0
Fondos con Afectación Específica	0	0	Transferencias Otorgadas por Pagar a Corto Plazo	24,325,304	24,505,534
Depósitos de Fondos de Terceros en Garantía y/o Administración	0	11,500	Intereses, Comisiones y Otros Gastos de la Deuda Pública por Pagar a Corto Plazo	0	0
Otros Efectivos y Equivalentes	0	0	Retenciones y Contribuciones por Pagar a Corto Plazo	11,364,782	11,246,603
Derechos a Recibir Efectivo o Equivalentes	76,570,613	88,853,034	Devoluciones de la Ley de Ingresos por Pagar a Corto Plazo	0	0
Inversiones Financieras de Corto Plazo	0	0	Otras Cuentas por Pagar a Corto Plazo	30,082,914	41,112,620
Cuentas por Cobrar a Corto Plazo	0	0	Documentos por Pagar a Corto Plazo	0	0
Deudores Diversos por Cobrar a Corto Plazo	76,570,613	88,853,034	Documentos Comerciales por Pagar a Corto Plazo	0	0
Ingresos por Recuperar a Corto Plazo	0	0	Documentos con Contratistas por Obras Públicas por Pagar a Corto Plazo	0	0
Deudores por Anticipos de la Tesorería a Corto Plazo	0	0	Otros Documentos por Pagar a Corto Plazo	0	0
Préstamos Otorgados a Corto Plazo	0	0	Porción a Corto Plazo de la Deuda Pública a Largo Plazo	0	0
Otros Derechos a Recibir Efectivo o Equivalentes a Corto Plazo	0	0	Porción a Corto Plazo de la Deuda Pública	0	0
Derechos a Recibir Bienes o Servicios	0	0	Porción a Corto Plazo de Arrendamiento Financiero	0	0
Anticipo a Proveedores por Adquisición de Bienes y Prestación de Servicios a Corto Plazo	0	0	Títulos y Valores a Corto Plazo	0	0
Anticipo a Proveedores por Adquisición de Bienes Inmuebles y Muebles a Corto Plazo	0	0	Pasivos Diferidos a Corto Plazo	0	0
Anticipo a Proveedores por Adquisición de Bienes Intangibles a Corto Plazo	0	0	Ingresos Cobrados por Adelantado a Corto Plazo	0	0
Anticipo a Contratistas por Obras Públicas a Corto Plazo	0	0	Intereses Cobrados por Adelantado a Corto Plazo	0	0
Otros Derechos a Recibir Bienes o Servicios a Corto Plazo	0	0	Otros Pasivos Diferidos a Corto Plazo	0	0
Inventarios	0	0	Fondos y Bienes de Terceros en Garantía y/o Administración a Corto Plazo	0	0
Inventario de Mercancías para Venta	0	0	Fondos en Garantía a Corto Plazo	0	0
Inventario de Mercancías Terminadas	0	0	Fondos en Administración a Corto Plazo	0	0
Inventario de Mercancías en Proceso de Elaboración	0	0	Fondos Contingentes a Corto Plazo	0	0
Inventario de Materias Primas, Materiales y Suministros para Producción	0	0	Fondos de Fideicomisos, Mandatos y Contratos Análogos a Corto Plazo	0	0
Bienes en Tránsito	0	0	Otros Fondos de Terceros en Garantía y/o Administración a Corto Plazo	0	0
Almacenes	0	0	Valores y Bienes en Garantía a Corto Plazo	0	0
Estimación por Pérdida o Deterioro de Activos Circulantes	0	0	Provisiones a Corto Plazo	0	0
Estimaciones para Cuentas Incobrables por Derechos a Recibir Efectivo o Equivalentes	0	0	Provisión para Demandas y Juicios a Corto Plazo	0	0
Estimación por Deterioro de Inventarios	0	0	Provisión para Contingencias a Corto Plazo	0	0
Otros Activos Circulantes	0	0	Otras Provisiones a Corto Plazo	0	0
Valores en Garantía	0	0	Otros Pasivos a Corto Plazo	0	0
Bienes en Garantía (excluye depósitos de fondos)	0	0	Ingresos por Clasificar	0	0
Bienes Derivados de Embargos, Decomisos, Aseguramientos y Dación en Pago	0	0	Recaudación por Participar	0	0
Adquisición con Fondos de Terceros	0	0	Otros Pasivos Circulantes	0	0
Total de Activos Circulantes	83,853,144	97,191,519	Total de Pasivos Circulantes	65,806,690	78,188,945
Activo No Circulante			Pasivo No Circulante		
Inversiones Financieras a Largo Plazo	0	0	Cuentas por Pagar a Largo Plazo	0	0
Derechos a Recibir Efectivo o Equivalentes a Largo Plazo	0	0	Documentos por Pagar a Largo Plazo	0	0
Bienes Inmuebles, Infraestructura y Construcciones en Proceso	43,776,208	43,776,208	Deuda Pública a Largo Plazo	0	0
Bienes Muebles	55,942,675	48,012,801	Pasivos Diferidos a Largo Plazo	124,605	124,605
Activos Intangibles	11,113	0	Fondos y Bienes de Terceros en Garantía y/o en Administración a Largo Plazo	0	0
Depreciación, Deterioro y Amortización Acumulada de Bienes	-39,657,086	-32,669,847	Provisiones a Largo Plazo	426,848	312,705
Activos Diferidos	0	0	Total de Pasivos No Circulantes	551,453	437,310
Estimación por Pérdida o Deterioro de Activos no Circulantes	0	0	Total del Pasivo	66,358,143	78,626,255
Otros Activos no Circulantes	0	0	HACIENDA PÚBLICA/PATRIMONIO		
Total de Activos No Circulantes	60,072,910	59,119,161			

HOSPITAL DE LA NIÑEZ OAXAQUEÑA Estado de Situación Financiera Detallado - LDF Al 31 de diciembre de 2024 y al 31 de diciembre de 2023 (PESOS)					
Concepto	31 de diciembre 2024	31 de diciembre 2023	Concepto	31 de diciembre 2024	31 de diciembre 2023
Total del Activo	143,926,053	156,310,680			
			Hacienda Pública/Patrimonio Contribuido	-8,609,700	8,609,700
			Aportaciones		
			Donaciones de Capital	404,283	404,283
			Actualización de la Hacienda Pública/Patrimonio	-9,013,982	-9,013,982
			Hacienda Pública/Patrimonio Generado	86,177,611	86,294,125
			Resultados del Ejercicio (Ahorro/ Desahorro)	-9,971,300	4,604,697
			Resultados de Ejercicios Anteriores	98,606,299	84,204,816
			Revalúos	-2,511,907	-2,511,907
			Reservas	0	0
			Rectificaciones de Resultados de Ejercicios Anteriores	54,519	-3,481
			Exceso o Insuficiencia en la Actualización de la Hacienda Pública/Patrimonio	0	0
			Resultado por Posición Monetaria	0	0
			Resultado por Tenencia de Activos no Monetarios	0	0
			Total Hacienda Pública/Patrimonio	77,567,911	77,684,425
			Total del Pasivo y Hacienda Pública/Patrimonio	143,926,053	156,310,680

HOSPITAL DE LA NIÑEZ OAXAQUEÑA Balance Presupuestario - LDF Del 1 de enero al 31 de diciembre de 2024 (PESOS)			
Concepto	Estimado/ Aprobado	Devengado	Recaudado/ Pagado
A. Ingresos Totales (A = A1+A2+A3)	82,524,898	85,926,717	85,926,717
A1. Ingresos de Libre Disposición	82,524,898	85,926,717	85,926,717
A2. Transferencias Federales Etiquetadas			
A3. Financiamiento Neto			
B. Egresos Presupuestarios¹ (B = B1+B2)	82,524,898	85,926,717	85,535,365
B1. Gasto No Etiquetado (sin incluir Amortización de la Deuda Pública)	82,524,898	85,926,717	85,535,365
B2. Gasto Etiquetado (sin incluir Amortización de la Deuda Pública)			
C. Remanentes del Ejercicio Anterior (C = C1 + C2)			
C1. Remanentes de Ingresos de Libre Disposición aplicados en el periodo			
C2. Remanentes de Transferencias Federales Etiquetadas aplicados en el periodo			
I. Balance Presupuestario (I = A - B + C)	0	0	391,352
II. Balance Presupuestario sin Financiamiento Neto (II = I - A3)	0	0	391,352
III. Balance Presupuestario sin Financiamiento Neto y sin Remanentes del Ejercicio Anterior (III= II - C)	0	0	391,352
Concepto	Aprobado	Devengado	Pagado
E. Intereses, Comisiones y Gastos de la Deuda (E = E1+E2)	0	0	0
E1. Intereses, Comisiones y Gastos de la Deuda con Gasto No Etiquetado			
E2. Intereses, Comisiones y Gastos de la Deuda con Gasto Etiquetado			
IV. Balance Primario (IV = III + E)	0	0	391,352
Concepto	Estimado/ Aprobado	Devengado	Recaudado/ Pagado
F. Financiamiento (F = F1 + F2)	0	0	0
F1. Financiamiento con Fuente de Pago de Ingresos de Libre Disposición			
F2. Financiamiento con Fuente de Pago de Transferencias Federales Etiquetadas			
G. Amortización de la Deuda (G = G1 + G2)	0	0	0
G1. Amortización de la Deuda Pública con Gasto No Etiquetado			
G2. Amortización de la Deuda Pública con Gasto Etiquetado			
A3. Financiamiento Neto (A3 = F - G)	0	0	0
Concepto	Estimado/ Aprobado	Devengado	Recaudado/ Pagado
A1. Ingresos de Libre Disposición	82,524,898	85,926,717	85,926,717
A3.1 Financiamiento Neto con Fuente de Pago de Ingresos de Libre Disposición (A3.1 = F1 - G1)	0	0	0
F1. Financiamiento con Fuente de Pago de Ingresos de Libre Disposición	0	0	0
G1. Amortización de la Deuda Pública con Gasto No Etiquetado	0	0	0
B1. Gasto No Etiquetado (sin incluir Amortización de la Deuda Pública)	82,524,898	85,926,717	85,535,365
C1. Remanentes de Ingresos de Libre Disposición aplicados en el periodo			
V. Balance Presupuestario de Recursos Disponibles (V = A1 + A3.1 - B1 + C1)	0	0	391,352
VI. Balance Presupuestario de Recursos Disponibles sin Financiamiento Neto (VI = V - A3.1)	0	0	391,352
Concepto	Estimado/ Aprobado	Devengado	Recaudado/ Pagado
A2. Transferencias Federales Etiquetadas	0	0	0
A3.2 Financiamiento Neto con Fuente de Pago de Transferencias Federales Etiquetadas (A3.2 = F2 - G2)	0	0	0
F2. Financiamiento con Fuente de Pago de Transferencias Federales Etiquetadas	0	0	0
G2. Amortización de la Deuda Pública con Gasto Etiquetado	0	0	0
B2. Gasto Etiquetado (sin incluir Amortización de la Deuda Pública)	0	0	0
C2. Remanentes de Transferencias Federales Etiquetadas aplicados en el periodo			
VII. Balance Presupuestario de Recursos Etiquetados (VII = A2 + A3.2 - B2 + C2)	0	0	0
VIII. Balance Presupuestario de Recursos Etiquetados sin Financiamiento Neto (VIII = VII - A3.2)	0	0	0

HOSPITAL DE LA NIÑEZ OAXAQUEÑA
Estado Analítico de Ingreso Detallado - LDF
Del 1 de enero al 31 de diciembre de 2024
(PESOS)

Concepto	Ingreso					Diferencia
	Estimado	Ampliaciones/ (Reducciones)	Modificado	Devengado	Recaudado	
Ingresos de Libre Disposición						
A. Impuestos						
B. Cuotas y Aportaciones de Seguridad Social						
C. Contribuciones de Mejoras						
D. Derechos						
E. Productos						
F. Aprovechamientos						
G. Ingresos por Ventas de Bienes y Servicios						
H. Participaciones (H=h1+h2+h3+h4+h5+h6+h7+h8+h9+h10+h11)						
h1) Fondo General de Participaciones						
h2) Fondo de Fomento Municipal						
h3) Fondo de Fiscalización y Recaudación						
h4) Fondo de Compensación						
h5) Fondo de Extracción de Hidrocarburos						
h6) Impuesto Especial Sobre Producción y Servicios						
h7) 0.136% de la Recaudación Federal Participable						
h8) 3.17% Sobre Extracción de Petróleo						
h9) Gasolinas y Diésel						
h10) Fondo del Impuesto Sobre la Renta						
h11) Fondo de Estabilización de los Ingresos de las Entidades Federativas						
I. Incentivos Derivados de la Colaboración Fiscal (I=i1+i2+i3+i4+i5)						
i1) Tenencia o Uso de Vehículos						
i2) Fondo de Compensación ISAN						
i3) Impuesto Sobre Automóviles Nuevos						
i4) Fondo de Compensación de Repecos-Intermedios						
i5) Otros Incentivos Económicos						
J. Transferencias	82,524,898	3,401,820	85,926,718	85,926,718	85,926,718	3,401,820
K. Convenios						
k1) Otros Convenios y Subsidios						
L. Otros Ingresos de Libre Disposición (L=l1+l2)						
l1) Participaciones en Ingresos Locales						
l2) Otros Ingresos de Libre Disposición						
I. Total de Ingresos de Libre Disposición (I=A+B+C+D+E+F+G+H+I+J+K+L)	82,524,898	3,401,820	85,926,718	85,926,718	85,926,718	3,401,820
Ingresos Excedentes de Ingresos de Libre Disposición						
Transferencias Federales Etiquetadas						
A. Aportaciones (A=a1+a2+a3+a4+a5+a6+a7+a8)						
a1) Fondo de Aportaciones para la Nómina Educativa y Gasto Operativo						
a2) Fondo de Aportaciones para los Servicios de Salud						
a3) Fondo de Aportaciones para la Infraestructura Social						
a4) Fondo de Aportaciones para el Fortalecimiento de los Municipios y de las Demarcaciones Territoriales del Distrito Federal						
a5) Fondo de Aportaciones Múltiples						
a6) Fondo de Aportaciones para la Educación Tecnológica y de Adultos						
a7) Fondo de Aportaciones para la Seguridad Pública de los Estados y del Distrito Federal						
a8) Fondo de Aportaciones para el Fortalecimiento de las Entidades Federativas						
B. Convenios (B=b1+b2+b3+b4)						
b1) Convenios de Protección Social en Salud						
b2) Convenios de Descentralización						
b3) Convenios de Reasignación						
b4) Otros Convenios y Subsidios						
C. Fondos Distintos de Aportaciones (C=c1+c2)						
c1) Fondo para Entidades Federativas y Municipios Productores de Hidrocarburos						
c2) Fondo Minero						
D. Transferencias, Subsidios y Subvenciones, y Pensiones y Jubilaciones						
E. Otras Transferencias Federales Etiquetadas						
II. Total de Transferencias Federales Etiquetadas (II = A + B + C + D + E)						
III. Ingresos Derivados de Financiamientos (III = A)						
A. Ingresos Derivados de Financiamientos						
IV. Total de Ingresos (IV = I + II + III)	82,524,898	3,401,820	85,926,718	85,926,718	85,926,718	3,401,820
Datos Informativos						
1. Ingresos Derivados de Financiamientos con Fuente de Pago de Ingresos de Libre Disposición						
2. Ingresos Derivados de Financiamientos con Fuente de Pago de Transferencias Federales Etiquetadas						
3. Ingresos Derivados de Financiamientos (3 = 1 + 2)						

HOSPITAL DE LA NIÑEZ OAXAQUENA Informe Analítico de la Deuda Pública y Otros Pasivos - LDF Del 1º de enero al 31 de diciembre de 2024 (PESOS)							
Denominación de la Deuda Pública y Otros Pasivos	Saldo al 31 de diciembre de 2023 (d)	Disposiciones del Periodo (e)	Amortizaciones del Periodo (f)	Revaluaciones, Reclasificaciones y Otros Ajustes (g)	Saldo Final del Periodo (h) h=d+e-f+g	Pago de Intereses del Periodo (i)	Pago de Comisiones y demás costos asociados durante el Periodo (j)
1. Deuda Pública (I=A+B)	0	0	0		0		
A. Corto Plazo (A=a1+a2+a3)							
a1) Instituciones de Crédito	0	0	0		0		
a2) Títulos y Valores	0	0	0		0		
a3) Arrendamientos Financieros	0	0	0		0		
B. Largo Plazo (B=b1+b2+b3)							
b1) Instituciones de Crédito	0	0	0		0		
b2) Títulos y Valores	0	0	0		0		
b3) Arrendamientos Financieros	0	0	0		0		
2. Otros Pasivos	78,626,255	93,133,055	105,401,168		66,358,143		
3. Total de la Deuda Pública y Otros Pasivos (3=1+2)	78,626,255	93,133,055	105,401,168		66,358,143		
4. Deuda Contingente ¹ (Informativo)							
A. Deuda Contingente 1	0	0	0		0		
B. Deuda Contingente 2	0	0	0		0		
C. Deuda Contingente XX	0	0	0		0		
5. Valor de Instrumentos Bono Cupón Cero ² (Informativo)							
A. Instrumento Bono Cupón Cero 1	0	0	0		0		
B. Instrumento Bono Cupón Cero 2	0	0	0		0		
C. Instrumento Bono Cupón Cero XX	0	0	0		0		

¹ Se refiere a cualquier Financiamiento sin fuente o garantía de pago definida, que sea asumida de manera solidaria o subsidiaria por las Entidades Federativas con sus Municipios, organismos descentralizados y empresas de participación estatal mayoritaria y fideicomisos, locales o municipales, y por los Municipios con sus respectivos organismos descentralizados y empresas de participación municipal mayoritaria.

² Se refiere al valor del Bono Cupón Cero que respalda el pago de los créditos asociados al mismo (Activo).

Obligaciones a Corto Plazo (k)	Monto Contratado (l)	Plazo Pactado (m)	Tasa de Interés (n)	Comisiones y Costos Relacionados (o)	Tasa Efectiva (p)
6. Obligaciones a Corto Plazo (Informativo)					
A. Crédito 1					
B. Crédito 2					
C. Crédito XX					

HOSPITAL DE LA NIÑEZ OAXAQUEÑA Informe Analítico de Obligaciones Diferentes de Financiamientos -LDF Del 1 de enero al 31 de diciembre de 2024 (PESOS)										
Denominación de las Obligaciones Diferentes de Financiamiento (c)	Fecha del Contrato (d)	Fecha de Inicio de operación del proyecto (e)	Fecha de vencimiento (f)	Monto de la Inversión pactado (g)	Plazo pactado (h)	Monto promedio mensual del pago de la contraprestación (i)	Monto promedio mensual del pago de la contraprestación correspondiente al pago de Inversión (j)	Monto pagado de la Inversión al 31 de diciembre de 2024 (k)	Monto pagado de la Inversión actualizado al 30 de 2024 (l)	Saldo pendiente por pagar de la Inversión al 30 de 2024 (m = g - l)
A. Asociaciones Público Privadas (APP's) (A=a+b+c+d) a) APP 1 b) APP 2 c) APP 3 d) APP XX										
B. Otros Instrumentos (B=a+b+c+d) a) Otro Instrumento 1 b) Otro Instrumento 2 c) Otro Instrumento 3 d) Otro Instrumento XX										
C. Total de Obligaciones Diferentes de Financiamiento (C=A+B)										

No aplica

HOSPITAL DE LA NIÑEZ OAXAQUEÑA
Estado Analítico del Ejercicio del Presupuesto de Egresos Detallado - LDF
Clasificación por Objeto del Gasto (Capítulo y Concepto)
Del 1 de enero al 31 de diciembre de 2024
(PESOS)

Concepto	Egresos					Subejercicio
	Aprobado	Ampliaciones/ (Reducciones)	Modificado	Devengado	Pagado	
I. Gasto No Etiquetado (I=A+B+C+D+E+F+G+H+I)	82,524,898	3,401,820	85,926,718	85,926,718	85,535,365	0
A. Servicios Personales (A=a1+a2+a3+a4+a5+a6+a7)	0	0	0	0	0	0
a1) Remuneraciones al Personal de Carácter Permanente	0	0	0	0	0	0
a2) Remuneraciones al Personal de Carácter Transitorio	0	0	0	0	0	0
a3) Remuneraciones Adicionales y Especiales	0	0	0	0	0	0
a4) Seguridad Social	0	0	0	0	0	0
a5) Otras Prestaciones Sociales y Económicas	0	0	0	0	0	0
a6) Previsiones	0	0	0	0	0	0
a7) Pago de Estímulos a Servidores Públicos	0	0	0	0	0	0
B. Materiales y Suministros (B=b1+b2+b3+b4+b5+b6+b7+b8+b9)	0	0	0	0	0	0
b1) Materiales de Administración, Emisión de Documentos y Artículos Oficiales	0	0	0	0	0	0
b2) Alimentos y Utensilios	0	0	0	0	0	0
b3) Materias Primas y Materiales de Producción y Comercialización	0	0	0	0	0	0
b4) Materiales y Artículos de Construcción y de Reparación	0	0	0	0	0	0
b5) Productos Químicos, Farmacéuticos y de Laboratorio	0	0	0	0	0	0
b6) Combustibles, Lubricantes y Aditivos	0	0	0	0	0	0
b7) Vestuario, Blancos, Prendas de Protección y Artículos Deportivos	0	0	0	0	0	0
b8) Materiales y Suministros Para Seguridad	0	0	0	0	0	0
b9) Herramientas, Refacciones y Accesorios Menores	0	0	0	0	0	0
C. Servicios Generales (C=c1+c2+c3+c4+c5+c6+c7+c8+c9)	0	0	0	0	0	0
c1) Servicios Básicos	0	0	0	0	0	0
c2) Servicios de Arrendamiento	0	0	0	0	0	0
c3) Servicios Profesionales, Científicos, Técnicos y Otros Servicios	0	0	0	0	0	0
c4) Servicios Financieros, Bancarios y Comerciales	0	0	0	0	0	0
c5) Servicios de Instalación, Reparación, Mantenimiento y Conservación	0	0	0	0	0	0
c6) Servicios de Comunicación Social y Publicidad	0	0	0	0	0	0
c7) Servicios de Traslado y Viáticos	0	0	0	0	0	0
c8) Servicios Oficiales	0	0	0	0	0	0
c9) Otros Servicios Generales	0	0	0	0	0	0
D. Transferencias, Asignaciones, Subsidios y Otras Ayudas (D=d1+d2+d3+d4+d5+d6+d7+d8+d9)	82,524,898	3,390,707	85,915,605	85,915,605	85,524,252	0
d1) Transferencias Internas y Asignaciones al Sector Público	82,524,898	3,390,707	85,915,605	85,915,605	85,524,252	0
d2) Transferencias al Resto del Sector Público	0	0	0	0	0	0
d3) Subsidios y Subvenciones	0	0	0	0	0	0
d4) Ayudas Sociales	0	0	0	0	0	0
d5) Pensiones y Jubilaciones	0	0	0	0	0	0
d6) Transferencias a Fideicomisos, Mandatos y Otros Análogos	0	0	0	0	0	0
d7) Transferencias a la Seguridad Social	0	0	0	0	0	0
d8) Donativos	0	0	0	0	0	0
d9) Transferencias al Exterior	0	0	0	0	0	0
E. Bienes Muebles, Inmuebles e Intangibles (E=e1+e2+e3+e4+e5+e6+e7+e8+e9)	0	11,113	11,113	11,113	11,113	0
e1) Mobiliario y Equipo de Administración	0	0	0	0	0	0
e2) Mobiliario y Equipo Educativo y Recreativo	0	0	0	0	0	0
e3) Equipo e Instrumental Médico y de Laboratorio	0	0	0	0	0	0
e4) Vehículos y Equipo de Transporte	0	0	0	0	0	0
e5) Equipo de Defensa y Seguridad	0	0	0	0	0	0
e6) Maquinaria, Otros Equipos y Herramientas	0	0	0	0	0	0
e7) Activos Biológicos	0	0	0	0	0	0
e8) Bienes Inmuebles	0	0	0	0	0	0
e9) Activos Intangibles	0	11,113	11,113	11,113	11,113	0
F. Inversión Pública (F=f1+f2+f3)	0	0	0	0	0	0
f1) Obra Pública en Bienes de Dominio Público	0	0	0	0	0	0
f2) Obra Pública en Bienes Propios	0	0	0	0	0	0
f3) Proyectos Productivos y Acciones de Fomento	0	0	0	0	0	0
G. Inversiones Financieras y Otras Provisiones (G=g1+g2+g3+g4+g5+g6+g7)	0	0	0	0	0	0
g1) Inversiones Para el Fomento de Actividades Productivas	0	0	0	0	0	0
g2) Acciones y Participaciones de Capital	0	0	0	0	0	0
g3) Compra de Títulos y Valores	0	0	0	0	0	0
g4) Concesión de Préstamos	0	0	0	0	0	0
g5) Inversiones en Fideicomisos, Mandatos y Otros Análogos	0	0	0	0	0	0
Fideicomiso de Desastres Naturales (Informativo)	0	0	0	0	0	0
g6) Otras Inversiones Financieras	0	0	0	0	0	0
g7) Provisiones para Contingencias y Otras Erogaciones Especiales	0	0	0	0	0	0
H. Participaciones y Aportaciones (H=h1+h2+h3)	0	0	0	0	0	0
h1) Participaciones	0	0	0	0	0	0
h2) Aportaciones	0	0	0	0	0	0
h3) Convenios	0	0	0	0	0	0
I. Deuda Pública (I=i1+i2+i3+i4+i5+i6+i7)	0	0	0	0	0	0
i1) Amortización de la Deuda Pública	0	0	0	0	0	0
i2) Intereses de la Deuda Pública	0	0	0	0	0	0
i3) Comisiones de la Deuda Pública	0	0	0	0	0	0
i4) Gastos de la Deuda Pública	0	0	0	0	0	0
i5) Costo por Coberturas	0	0	0	0	0	0
i6) Apoyos Financieros	0	0	0	0	0	0
i7) Adeudos de Ejercicios Fiscales Anteriores (ADEFAS)	0	0	0	0	0	0

Concepto	Egresos					Subejercicio
	Aprobado	Ampliaciones/ (Reducciones)	Modificado	Devengado	Pagado	
II. Gasto Etiquetado (II=A+B+C+D+E+F+G+H+I)	0	0	0	0	0	0
A. Servicios Personales (A=a1+a2+a3+a4+a5+a6+a7)	0	0	0	0	0	0
a1) Remuneraciones al Personal de Carácter Permanente	0	0	0	0	0	0
a2) Remuneraciones al Personal de Carácter Transitorio	0	0	0	0	0	0
a3) Remuneraciones Adicionales y Especiales	0	0	0	0	0	0
a4) Seguridad Social	0	0	0	0	0	0
a5) Otras Prestaciones Sociales y Económicas	0	0	0	0	0	0
a6) Previsiones	0	0	0	0	0	0
a7) Pago de Estímulos a Servidores Públicos	0	0	0	0	0	0
B. Materiales y Suministros (B=b1+b2+b3+b4+b5+b6+b7+b8+b9)	0	0	0	0	0	0
b1) Materiales de Administración, Emisión de Documentos y Artículos Oficiales	0	0	0	0	0	0
b2) Alimentos y Utensilios	0	0	0	0	0	0
b3) Materias Primas y Materiales de Producción y Comercialización	0	0	0	0	0	0
b4) Materiales y Artículos de Construcción y de Reparación	0	0	0	0	0	0
b5) Productos Químicos, Farmacéuticos y de Laboratorio	0	0	0	0	0	0
b6) Combustibles, Lubricantes y Aditivos	0	0	0	0	0	0
b7) Vestuario, Blancos, Prendas de Protección y Artículos Deportivos	0	0	0	0	0	0
b8) Materiales y Suministros Para Seguridad	0	0	0	0	0	0
b9) Herramientas, Refacciones y Accesorios Menores	0	0	0	0	0	0
C. Servicios Generales (C=c1+c2+c3+c4+c5+c6+c7+c8+c9)	0	0	0	0	0	0
c1) Servicios Básicos	0	0	0	0	0	0
c2) Servicios de Arrendamiento	0	0	0	0	0	0
c3) Servicios Profesionales, Científicos, Técnicos y Otros Servicios	0	0	0	0	0	0
c4) Servicios Financieros, Bancarios y Comerciales	0	0	0	0	0	0
c5) Servicios de Instalación, Reparación, Mantenimiento y Conservación	0	0	0	0	0	0
c6) Servicios de Comunicación Social y Publicidad	0	0	0	0	0	0
c7) Servicios de Traslado y Viáticos	0	0	0	0	0	0
c8) Servicios Oficiales	0	0	0	0	0	0
c9) Otros Servicios Generales	0	0	0	0	0	0
D. Transferencias, Asignaciones, Subsidios y Otras Ayudas (D=d1+d2+d3+d4+d5+d6+d7)	0	0	0	0	0	0
d1) Transferencias Internas y Asignaciones al Sector Público	0	0	0	0	0	0
d2) Transferencias al Resto del Sector Público	0	0	0	0	0	0
d3) Subsidios y Subvenciones	0	0	0	0	0	0
d4) Ayudas Sociales	0	0	0	0	0	0
d5) Pensiones y Jubilaciones	0	0	0	0	0	0
d6) Transferencias a Fideicomisos, Mandatos y Otros Análogos	0	0	0	0	0	0
d7) Transferencias a la Seguridad Social	0	0	0	0	0	0
d8) Donativos	0	0	0	0	0	0
d9) Transferencias al Exterior	0	0	0	0	0	0
E. Bienes Muebles, Inmuebles e Intangibles (E=e1+e2+e3+e4+e5+e6+e7+e8+e9)	0	0	0	0	0	0
e1) Mobiliario y Equipo de Administración	0	0	0	0	0	0
e2) Mobiliario y Equipo Educativo y Recreativo	0	0	0	0	0	0
e3) Equipo e Instrumental Médico y de Laboratorio	0	0	0	0	0	0
e4) Vehículos y Equipo de Transporte	0	0	0	0	0	0
e5) Equipo de Defensa y Seguridad	0	0	0	0	0	0
e6) Maquinaria, Otros Equipos y Herramientas	0	0	0	0	0	0
e7) Activos Biológicos	0	0	0	0	0	0
e8) Bienes Inmuebles	0	0	0	0	0	0
e9) Activos Intangibles	0	0	0	0	0	0
F. Inversión Pública (F=f1+f2+f3)	0	0	0	0	0	0
f1) Obra Pública en Bienes de Dominio Público	0	0	0	0	0	0
f2) Obra Pública en Bienes Propios	0	0	0	0	0	0
f3) Proyectos Productivos y Acciones de Fomento	0	0	0	0	0	0
G. Inversiones Financieras y Otras Provisiones (G=g1+g2+g3+g4+g5+g6+g7)	0	0	0	0	0	0
g1) Inversiones Para el Fomento de Actividades Productivas	0	0	0	0	0	0
g2) Acciones y Participaciones de Capital	0	0	0	0	0	0
g3) Compra de Títulos y Valores	0	0	0	0	0	0
g4) Concesión de Préstamos	0	0	0	0	0	0
g5) Inversiones en Fideicomisos, Mandatos y Otros Análogos	0	0	0	0	0	0
Fideicomiso de Desastres Naturales (Informativo)	0	0	0	0	0	0
g6) Otras Inversiones Financieras	0	0	0	0	0	0
g7) Provisiones para Contingencias y Otras Erogaciones Especiales	0	0	0	0	0	0
H. Participaciones y Aportaciones (H=h1+h2+h3)	0	0	0	0	0	0
h1) Participaciones	0	0	0	0	0	0
h2) Aportaciones	0	0	0	0	0	0
h3) Convenios	0	0	0	0	0	0
I. Deuda Pública (I=i1+i2+i3+i4+i5+i6+i7)	0	0	0	0	0	0
i1) Amortización de la Deuda Pública	0	0	0	0	0	0
i2) Intereses de la Deuda Pública	0	0	0	0	0	0
i3) Comisiones de la Deuda Pública	0	0	0	0	0	0
i4) Gastos de la Deuda Pública	0	0	0	0	0	0
i5) Costo por Coberturas	0	0	0	0	0	0
i6) Apoyos Financieros	0	0	0	0	0	0
i7) Adeudos de Ejercicios Fiscales Anteriores (ADEFAS)	0	0	0	0	0	0
III. Total de Egresos (III = I + II)	82,524,898	3,401,820	85,926,718	85,926,718	85,535,365	0

HOSPITAL DE LA NIÑEZ OAXAQUEÑA Estado Analítico del Ejercicio del Presupuesto de Egresos Detallado - LDF Clasificación Administrativa Del 1 de enero al 31 de diciembre de 2024 (PESOS)						
Concepto	Egresos					Subejercicio
	Aprobado	Ampliaciones/ (Reducciones)	Modificado	Devengado	Pagado	
I. Gasto No Etiquetado HOSPITAL DE LA NIÑEZ OAXAQUEÑA	82,524,898 82,524,898	3,401,820 3,401,820	85,926,717 85,926,717	85,926,717 85,926,717	85,535,365 85,535,365	0 0
II. Gasto Etiquetado HOSPITAL DE LA NIÑEZ OAXAQUEÑA	0 0	0 0	0 0	0 0	0 0	0 0
III. Total de Egresos (III = I + II)	82,524,898	3,401,820	85,926,717	85,926,717	85,535,365	0

HOSPITAL DE LA NIÑEZ OAXAQUEÑA
Estado Analítico del Ejercicio del Presupuesto de Egresos Detallado - LDF
Clasificación Funcional (Finalidad y Función)
Del 1 de enero al 31 de diciembre de 2024
(PESOS)

Concepto	Egresos					Subejercicio
	Aprobado	Ampliaciones/ (Reducciones)	Modificado	Devengado	Pagado	
I. Gasto No Etiquetado (I=A+B+C+D)	82,524,898	3,401,820	85,926,717	85,926,717	85,535,365	0
A. Gobierno (A=a1+a2+a3+a4+a5+a6+a7+a8)	0	0	0	0	0	0
a1) Legislación	0	0	0	0	0	0
a2) Justicia	0	0	0	0	0	0
a3) Coordinación de la Política de Gobierno	0	0	0	0	0	0
a4) Relaciones Exteriores	0	0	0	0	0	0
a5) Asuntos Financieros y Hacendarios	0	0	0	0	0	0
a6) Seguridad Nacional	0	0	0	0	0	0
a7) Asuntos de Orden Público y de Seguridad Interior	0	0	0	0	0	0
a8) Otros Servicios Generales	0	0	0	0	0	0
B. Desarrollo Social (B=b1+b2+b3+b4+b5+b6+b7)	82,524,898	3,401,820	85,926,717	85,926,717	85,535,365	0
b1) Protección Ambiental	0	0	0	0	0	0
b2) Vivienda y Servicios a la Comunidad	0	0	0	0	0	0
b3) Salud	82,524,898	3,401,820	85,926,717	85,926,717	85,535,365	0
b4) Recreación, Cultura y Otras Manifestaciones Sociales	0	0	0	0	0	0
b5) Educación	0	0	0	0	0	0
b6) Protección Social	0	0	0	0	0	0
b7) Otros Asuntos Sociales	0	0	0	0	0	0
C. Desarrollo Económico (C=c1+c2+c3+c4+c5+c6+c7+c8+c9)	0	0	0	0	0	0
c1) Asuntos Económicos, Comerciales y Laborales en	0	0	0	0	0	0
c2) Agropecuaria, Silvicultura, Pesca y Caza	0	0	0	0	0	0
c3) Combustibles y Energía	0	0	0	0	0	0
c4) Minería, Manufacturas y Construcción	0	0	0	0	0	0
c5) Transporte	0	0	0	0	0	0
c6) Comunicaciones	0	0	0	0	0	0
c7) Turismo	0	0	0	0	0	0
c8) Ciencia, Tecnología e Innovación	0	0	0	0	0	0
c9) Otras Industrias y Otros Asuntos Económicos	0	0	0	0	0	0
D. Otras No Clasificadas en Funciones Anteriores(D=d1+d2+d3+d4)	0	0	0	0	0	0
d1) Transacciones de la Deuda Pública / Costo Financiero de la Deuda	0	0	0	0	0	0
d2) Transferencias, Participaciones y Aportaciones Entre Diferentes Niveles y Órdenes de Gobierno	0	0	0	0	0	0
d3) Saneamiento del Sistema Financiero	0	0	0	0	0	0
d4) Adeudos de Ejercicios Fiscales Anteriores	0	0	0	0	0	0
II: Gasto Etiquetado (II=A+B+C+D)	0	0	0	0	0	0
A. Gobierno (A=a1+a2+a3+a4+a5+a6+a7+a8)	0	0	0	0	0	0
a1) Legislación	0	0	0	0	0	0
a2) Justicia	0	0	0	0	0	0
a3) Coordinación de la Política de Gobierno	0	0	0	0	0	0
a4) Relaciones Exteriores	0	0	0	0	0	0
a5) Asuntos Financieros y Hacendarios	0	0	0	0	0	0
a6) Seguridad Nacional	0	0	0	0	0	0
a7) Asuntos de Orden Público y de Seguridad Interior	0	0	0	0	0	0
a8) Otros Servicios Generales	0	0	0	0	0	0
B. Desarrollo Social (B=b1+b2+b3+b4+b5+b6+b7)	0	0	0	0	0	0
b1) Protección Ambiental	0	0	0	0	0	0
b2) Vivienda y Servicios a la Comunidad	0	0	0	0	0	0
b3) Salud	0	0	0	0	0	0
b4) Recreación, Cultura y Otras Manifestaciones Sociales	0	0	0	0	0	0
b5) Educación	0	0	0	0	0	0
b6) Protección Social	0	0	0	0	0	0
b7) Otros Asuntos Sociales	0	0	0	0	0	0
C. Desarrollo Económico (C=c1+c2+c3+c4+c5+c6+c7+c8+c9)	0	0	0	0	0	0
c1) Asuntos Económicos, Comerciales y Laborales en	0	0	0	0	0	0
c2) Agropecuaria, Silvicultura, Pesca y Caza	0	0	0	0	0	0
c3) Combustibles y Energía	0	0	0	0	0	0
c4) Minería, Manufacturas y Construcción	0	0	0	0	0	0
c5) Transporte	0	0	0	0	0	0
c6) Comunicaciones	0	0	0	0	0	0
c7) Turismo	0	0	0	0	0	0
c8) Ciencia, Tecnología e Innovación	0	0	0	0	0	0
c9) Otras Industrias y Otros Asuntos Económicos	0	0	0	0	0	0
D. Otras No Clasificadas en Funciones Anteriores (D=d1+d2+d3+d4)	0	0	0	0	0	0
d1) Transacciones de la Deuda Pública / Costo Financiero de la Deuda	0	0	0	0	0	0
d2) Transferencias, Participaciones y Aportaciones Entre Diferentes Niveles y Órdenes de Gobierno	0	0	0	0	0	0
d3) Saneamiento del Sistema Financiero	0	0	0	0	0	0
d4) Adeudos de Ejercicios Fiscales Anteriores	0	0	0	0	0	0
III. Total de Egresos (III = I + II)	82,524,898	3,401,820	85,926,717	85,926,717	85,535,365	0

HOSPITAL DE LA NIÑEZ OAXAQUEÑA						
Estado Analítico del Ejercicio del Presupuesto de Egresos Detallado - LDF						
Clasificación de Servicios Personales por Categoría						
Del 1 de enero al 31 de diciembre de 2024						
(PESOS)						
Concepto	Egresos					Subejercicio
	Aprobado	Ampliaciones/ (Reducciones)	Modificado	Devengado	Pagado	
I. Gasto No Etiquetado (I=A+B+C+D+E+F)	23,541,042	135,710	23,676,752	23,676,752	23,425,399	0
A. Personal Administrativo						0
B. Magisterio						0
C. Servicios de Salud (C=c1+c2)	23,541,042	135,710	23,676,752	23,676,752	23,425,399	0
c1) Personal Administrativo	23,541,042	135,710	23,676,752	23,676,752	23,425,399	0
c2) Personal Médico, paramédico y afin						0
D. Seguridad Pública						0
E. Gastos asociados a la implementación de nuevas leyes federales o reformas a las mismas (E=e1+e2)	0	0	0	0	0	0
e1) Nombre del Programa o Ley 1						0
e2) Nombre del Programa o Ley 2						0
F. Sentencias laborales definitivas						0
II. Gasto Etiquetado (I=A+B+C+D+E+F)	0	0	0	0	0	0
A. Personal Administrativo						0
B. Magisterio						0
C. Servicios de Salud (C=c1+c2)	0	0	0	0	0	0
c1) Personal Administrativo						0
c2) Personal Médico, paramédico y afin						0
D. Seguridad Pública						0
E. Gastos asociados a la implementación de nuevas leyes federales o reformas a las mismas (E=e1+e2)	0	0	0	0	0	0
e1) Nombre del Programa o Ley 1						0
e2) Nombre del Programa o Ley 2						0
F. Sentencias laborales definitivas						0
III. Total de Gasto en Servicios Personales (III = I + II)	23,541,042	135,710	23,676,752	23,676,752	23,425,399	0

HOSPITAL DE LA NIÑEZ OAXAQUEÑA					
Informe sobre Estudios Actuariales - LDF					
	Pensiones y jubilaciones	Salud	Riesgos de trabajo	Invalidez y vida	Otras prestaciones sociales
<p>Tipo de Sistema Prestación laboral o Fondo general para trabajadores del estado o municipio Beneficio definido, Contribución definida o Mixto</p> <p>Población afiliada Activos Edad máxima Edad mínima Edad promedio Pensionados y Jubilados Edad máxima Edad mínima Edad promedio Beneficiarios Promedio de años de servicio (trabajadores activos) Aportación individual al plan de pensión como % del salario Aportación del ente público al plan de pensión como % del salario Crecimiento esperado de los pensionados y jubilados (como %) Crecimiento esperado de los activos (como %) Edad de Jubilación o Pensión Esperanza de vida</p> <p>Ingresos del Fondo Ingresos Anuales al Fondo de Pensiones</p> <p>Nómina anual Activos Pensionados y Jubilados Beneficiarios de Pensionados y Jubilados</p> <p>Monto mensual por pensión Máximo Mínimo Promedio</p> <p>Monto de la reserva</p> <p>Valor presente de las obligaciones Pensiones y Jubilaciones en curso de pago Generación actual Generaciones futuras</p> <p>Valor presente de las contribuciones asociadas a los sueldos futuros de cotización Generación actual Generaciones futuras</p> <p>Valor presente de aportaciones futuras Generación actual Generaciones futuras Otros Ingresos</p> <p>Déficit/superávit actuarial Generación actual Generaciones futuras</p> <p>Periodo de suficiencia Año de descapitalización Tasa de rendimiento</p> <p>Estudio actuarial Año de elaboración del estudio actuarial Empresa que elaboró el estudio actuarial</p>					



GOBIERNO DEL ESTADO
DE OAXACA

INSTITUTO ESTATAL DE EDUCACIÓN PARA ADULTOS

(Entidades Paraestatales y Fideicomisos No Empresariales y No Financieros)



GOBIERNO DEL ESTADO
DE OAXACA



EDUCACIÓN PARA ADULTOS
INSTITUTO ESTATAL DE EDUCACIÓN PARA ADULTOS

Instituto Estatal de Educación para Adultos IEEA Resultados Generales Introducción

De acuerdo al cálculo realizado con base en los Resultados del Censo de Población y Vivienda 2020, INEGI, Oaxaca se ubica en el segundo lugar a nivel nacional con mayor rezago educativo con una tasa de 45.3 %, es decir, 45 de cada 100 oaxaqueños de 15 años y más no cuentan con educación básica concluida. Este rezago se conforma por 351,511 personas que no saben leer y escribir, 385,999 sin primaria terminada, y 610,578 sin secundaria terminada, para un total de 1,348,088 oaxaqueños en condición de rezago educativo.

Objetivos

El Instituto Estatal de Educación para Adultos IEEA, tiene como fin primordial contribuir a la disminución del rezago educativo, al proporcionar educación básica de calidad a personas jóvenes y adultas mayores de 15 años, con un alto sentido de responsabilidad y humanismo, a través del Modelo de Educación para la Vida y el Trabajo (MEVyT), en un marco de respeto a la diversidad cultural y lingüística para contribuir a la formación de una sociedad justa y equitativa que responda al derecho de la educación.

Para lograr estos objetivos, el Instituto Estatal de Educación para los Adultos (IEEA), se ha enfocado en atender de manera prioritaria a los grupos de población analfabeta distribuidos en las regiones del estado, considerando las vertientes de atención en español como en lengua indígena. Las políticas de alfabetización y certificación de primaria y secundaria están orientadas a disminuir las brechas de género entre la población de 15 años y más, al canalizar la atención de manera potenciada a la población femenina, en sus dos vertientes de atención.

Metas Alcanzadas

Las metas programadas para el periodo Enero–Diciembre 2024 se conforman de la siguiente manera:

Educando Atendido: Son todas aquellas personas que han recibido algún servicio educativo durante el año.



Cuadro 1. Educación para adultos. Logros obtenidos en el periodo Enero-Diciembre del 2024.

Nivel	Logros al periodo
Inicial	3,390
Intermedio	9,653
Avanzado	18,156
Total	31,199

Fuente: S.A.S.A., Instituto Estatal de Educación para Adultos.

En el cuadro 1 se muestra la cobertura de los servicios educativos con el ingreso de nuevos educandos a círculos de estudio de alfabetización, primaria y secundaria.

Educando Alfabetizado (UCN Inicial): Todas aquellas personas que aprendieron a leer, escribir y matemáticas básicas.

Usuario que Concluye Nivel (UCN Intermedio y Avanzado): Educando que acredita todos los módulos del nivel educativo en el que se encuentra inscrito.

Cuadro 2a. Educación para adultos. Metas de usuarios que concluyen nivel y logros obtenidos en el periodo Enero-Diciembre del 2024.

Nivel Educativo	Meta Anual	Logro al periodo	% Avance de cumplimiento
Inicial	6,630	5,017	75.7%
Intermedio	8,410	14,269	169.7%
Avanzado	12,950	17,454	134.8%
Total	27,990	36,740	131.3%

Fuente: S.A.S.A., Instituto Estatal de Educación para Adultos.



El cuadro 2a muestra los porcentajes de cumplimiento del periodo Enero-Diciembre del 2024, para el caso de los educandos alfabetizados se consiguió un avance de la meta anual del 75.7 %, para el caso de la meta de los usuarios que concluyen nivel en intermedio se logró un avance del 169.7 % y en avanzado se alcanzó el 134.8% en lo que va del periodo, haciendo un total del 131.3 % respecto a la meta y logro total. Es evidente que se han logrado mejores resultados durante este periodo; sin embargo, se están estableciendo estrategias necesarias para llegar a los objetivos planteados.

Beneficiarios en Lenguas Indígenas
(Personas)

Lengua	Educandos Registrados
Chatino	85
Chinanteco	571
Huave	231
Mazateco	1,163
Mixe	892
Mixteco	1,309
Triqui	228
Zapoteco	648
Total	5,127

Fuente: S.A.S.A., Instituto Estatal de Educación para Adultos.

La conservación de las lenguas maternas y la inclusión de los pueblos indígenas en la agenda educativa, se ha impulsado mediante el Programa de Alfabetización en lenguas indígenas. Oaxaca es un referente nacional por la diversidad lingüística del programa.

Con la finalidad de conservar las lenguas maternas en la entidad e incluir a los pueblos indígenas, el IEEA ha impulsado el MEVyT Indígena Bilingüe (MIB), lo que colocó a Oaxaca como un referente nacional por la diversidad lingüística, ya que posee un catálogo y materiales educativos en nueve lenguas originarias: Chatino, Chinanteco, Cuicateco, Huave, Mazateco, Mixe, Mixteco, Triqui y Zapoteco. Actualmente se atienden a 5,127 jóvenes y adultos en las distintas variantes de 8 lenguas.



GOBIERNO DEL ESTADO
DE OAXACA



EDUCACIÓN PARA ADULTOS
INSTITUTO ESTATAL DE EDUCACIÓN PARA ADULTOS

Importancia de las Acciones

La educación para adultos ayuda a contribuir a asegurar una mayor cobertura, inclusión y equidad educativa entre todos los grupos de la población para la construcción de una sociedad más justa, mediante servicios educativos para la población de 15 años o más.

A través del Modelo Educativo para la Vida y el Trabajo (MEVyT) se plantea una educación flexible, con participación de los sectores social y privado, promueve para las personas jóvenes y adultas del estado de Oaxaca para atender de manera pertinente a los diferentes sectores de la población; se integra con las vertientes: MEVyT hispanohablante, para población hispanohablante; MEVyT para Primaria 10-14, para niñas/os y jóvenes de 10 a 14 años; MEVyT Indígena Bilingüe (MIB), para la atención educativa de poblaciones indígenas; MEVyT en Braille, para las personas en situación de discapacidad visual y auditiva; y MEVyT Indígena Bilingüe Urbano (MIBU), para las personas originarias de las culturas indígenas que viven en zonas urbanas.

En el periodo Enero–Diciembre del 2024, el IEEA cuenta con 136 plazas comunitarias en operación. Estos espacios educativos, cuentan con equipos de cómputo, internet y biblioteca, en donde se dan asesorías y se fomenta el uso de las Tecnologías de la información y comunicación (TIC´s).

Las acciones educativas se desarrollan con el apoyo de Personas Voluntarias Beneficiarias de Subsidio quienes proporcionan las asesorías, por ello la formación tiene como propósito proporcionar los elementos básicos para favorecer el aprendizaje de los adultos mediante la dotación de metodologías que se aplican en el Modelo de Educación para la Vida y el Trabajo.



Durante este periodo se contó con la participación de 1,549 asesores educativos tanto en el modelo hispano-hablante como en el modelo indígena bilingüe; así mismo, el quehacer educativo del Instituto logró que 37,683 personas obtuvieran su certificado de estudios de primaria y secundaria.

Cobertura Geográfica

Cuadro3. Cobertura geográfica de los servicios educativos del IEEA.

Región	Número de municipios en atención	Número de localidades en atención	Número de círculos de estudio
Cañada	27	216	189
Costa	42	242	257
Istmo	39	183	488
Mixteca	109	412	340
Papaloapan	18	196	223
Sierra Norte	57	147	263
Sierra Sur	53	198	175
Valles Centrales	112	271	597
Total	457	1,865	2,532

Fuente: S.A.S.A., Instituto Estatal de Educación para Adultos.

Con el fin de incrementar la atención educativa y acercar los servicios a las zonas de mayor rezago educativo, durante el periodo Enero–Diciembre del 2024 se brindó atención a los educandos a través de 2,532 círculos de estudio distribuidos en 1,865 localidades, de 457 municipios de la entidad.



Población beneficiada

Cuadro4. Distribución de educandos atendidos por sexo.

Región	Mujeres	Hombres	Total
Cañada	1,155	592	1,747
Costa	2,198	1,185	3,383
Istmo	4,473	3,025	7,498
Mixteca	2,769	1,413	4,182
Papaloapan	1,931	1,213	3,144
Sierra Norte	1,422	638	2,060
Sierra Sur	998	622	1,620
Valles Centrales	4,614	2,951	7,565
Total	19,560	11,639	31,199

Fuente: S.A.S.A., Instituto Estatal de Educación para Adultos.

Los beneficiarios directos del programa son los educandos que han recibido algún servicio educativo durante el periodo Enero–Diciembre del 2024. Estos suman 31,199 oaxaqueños, siendo 63 % beneficiarias mujeres y el 37 % hombres. Con lo cual se cumple el objetivo de incrementar la escolaridad en mujeres para disminuir las desigualdades de género.



Indicadores de Resultados
INFORME DE RESULTADOS GENERALES 2024
GASTO FEDERALIZADO 2024

DESCRIPCIÓN	PROGRAMADO ANUAL	EJERCIDO ENERO-DICIEMBRE	PRESUPUESTO POR EJERCER
Servicios Personales	\$113,337,462.05	\$113,337,462.05	\$0.0
Gastos de Operación	\$119,259,487.00	\$119,259,487.00	\$0.0
TOTAL	\$232,596,949.05	\$232,596,949.05	\$0.0

Los recursos presupuestarios autorizados y otorgados por la Federación para el período Enero – Diciembre del 2024 destinados a la educación de jóvenes y adultos, asciende a la cantidad de \$ 232,596,949.05 pesos. De este monto, el 86 POR CIENTO, CORRESPONDE A LAS APORTACIONES DEL Ramo 33 FAETA CAPITAL y el 14 por ciento restante, son recursos provenientes del Ramo 11 “ATENCIÓN A LA DEMANDA DE EDUCACIÓN PARA ADULTOS”.

- A través del Ramo 33 FAETA CAPITAL, la Federación autorizó la cantidad de \$ 203,661,949.05 pesos. Estos recursos son destinados para cubrir los Servicios Personales y Gastos de Operación del Programa; fue autorizado para los gastos de operación (Cap. 2000 Materiales y Suministros, Cap. 3000 Servicios Generales y Cap. 4000 Ayudas Sociales).
- Mediante la firma del Convenio Específico de colaboración entre INEA e IEEA, denominado: “Programa de Educación para Adultos (INEA)”, se obtuvieron recursos provenientes del Ramo 11 por un importe de \$ 28,935,000.00 pesos. Este recurso, fue autorizado, para cubrir la gratificación de personas voluntarias beneficiarias del subsidio.

Gobierno del Estado de Oaxaca
UR: 530 - INSTITUTO ESTATAL DE EDUCACIÓN PARA ADULTOS
 Estado de Actividades
 Del 1° de enero al 31 de diciembre de 2024 y 2023
 (Cifras en Pesos)



CONCEPTO	2024	2023
INGRESOS Y OTROS BENEFICIOS		
INGRESOS DE GESTIÓN		
IMPUESTOS	0	0
CUOTAS Y APORTACIONES DE SEGURIDAD SOCIAL	0	0
CONTRIBUCIONES DE MEJORAS	0	0
DERECHOS	0	0
PRODUCTOS	0	0
APROVECHAMIENTOS	0	0
INGRESOS POR VENTA DE BIENES Y PRESTACIÓN DE SERVICIOS	0	0
PARTICIPACIONES, APORTACIONES, CONVENIOS, INCENTIVOS DERIVADOS DE LA COLABORACIÓN FISCAL, FONDOS DISTINTOS DE APORTACIONES, TRANSFERENCIAS, ASIGNACIONES, SUBSIDIOS Y SUBVENCIONES, ASIGNACIONES, SUBSIDIOS Y SUBVENCIONES, Y PENSIONES Y JUBILACIONES	294,635,150	267,908,342
PARTICIPACIONES, APORTACIONES, CONVENIOS, INCENTIVOS DERIVADOS DE LA COLABORACIÓN FISCAL Y FONDOS DISTINTOS DE APORTACIONES	0	0
TRANSFERENCIAS, ASIGNACIONES, SUBSIDIOS Y SUBVENCIONES, Y PENSIONES Y JUBILACIONES	294,635,150	267,908,342
OTROS INGRESOS Y BENEFICIOS		
INGRESOS FINANCIEROS	0	0
INCREMENTO POR VARIACIÓN DE INVENTARIOS	0	0
DISMINUCIÓN DEL EXCESO DE ESTIMACIONES POR PÉRDIDA O DETERIORO U OBSOLESCENCIA	0	0
DISMINUCIÓN DEL EXCESO DE PROVISIONES	0	0
OTROS INGRESOS Y BENEFICIOS VARIOS	0	0
TOTAL DE INGRESOS Y OTROS BENEFICIOS	294,635,150	267,908,342
GASTOS Y OTRAS PÉRDIDAS		
GASTOS DE FUNCIONAMIENTO		
SERVICIOS PERSONALES	0	0
MATERIALES Y SUMINISTROS	0	0
SERVICIOS GENERALES	0	0
TRANSFERENCIAS, ASIGNACIONES, SUBSIDIOS Y OTRAS AYUDAS	294,635,134	267,852,799
TRANSFERENCIAS INTERNAS Y ASIGNACIONES AL SECTOR PÚBLICO	160,688,175	166,274,870
TRANSFERENCIAS AL RESTO DEL SECTOR PÚBLICO	0	0
SUBSIDIOS Y SUBVENCIONES	133,946,959	73,983,884
AYUDAS SOCIALES	0	27,594,045
PENSIONES Y JUBILACIONES	0	0
TRANSFERENCIAS A FIDEICOMISOS, MANDATOS Y CONTRATO ANÁLOGOS	0	0
TRANSFERENCIAS A LA SEGURIDAD SOCIAL	0	0
DONATIVOS	0	0
TRANSFERENCIAS AL EXTERIOR	0	0
PARTICIPACIONES Y APORTACIONES		
PARTICIPACIONES	0	0
APORTACIONES	0	0
CONVENIOS	0	0
INTERESES, COMISIONES Y OTROS GASTOS DE LA DEUDA PÚBLICA		
INTERESES DE LA DEUDA PÚBLICA	0	0
COMISIONES DE LA DEUDA PÚBLICA	0	0
GASTOS DE LA DEUDA PÚBLICA	0	0
COSTO POR COBERTURAS	0	0
APOYOS FINANCIEROS	0	0
OTROS GASTOS Y PÉRDIDAS EXTRAORDINARIAS	1,090,855	4,277,394
ESTIMACIONES, DEPRECIACIONES, DETERIOROS, OBSOLESCENCIA Y AMORTIZACIONES	1,090,855	4,277,394
PROVISIONES	0	0
DISMINUCIÓN DE INVENTARIOS	0	0
AUMENTO POR INSUFICIENCIA DE ESTIMACIONES POR PÉRDIDA O DETERIORO U OBSOLESCENCIA	0	0
AUMENTO POR INSUFICIENCIA DE PROVISIONES	0	0
OTROS GASTOS	0	0
INVERSIÓN PÚBLICA		
INVERSIÓN PÚBLICA NO CAPITALIZABLE	0	0
TOTAL DE GASTOS Y OTRAS PERDIDAS	295,725,989	272,130,193
RESULTADOS DEL EJERCICIO (AHORRO/DESAHORRO)	-1,090,839	-4,221,850



[Signature]
JEFE DEL DEPARTAMENTO DE RECURSOS FINANCIEROS- TESORERO
 MARCOS MARCELL SORIANO CARRILLO

[Signature]
JEFE DE LA UNIDAD ADMINISTRATIVA
 GILBERTO GARCÍA LEYVA

[Signature]
DIRECTOR GENERAL
 LIC. REYNALDO MACAÑA GARCÍA

Gobierno del Estado de Oaxaca
UR: 530 - INSTITUTO ESTATAL DE EDUCACIÓN PARA ADULTOS
Estado de Situación Financiera
Al 31 de diciembre de 2024 y 2023
(Cifras en Pesos)



CONCEPTO	2024	2023	CONCEPTO	2024	2023
ACTIVO			PASIVO		
ACTIVO CIRCULANTE			PASIVO CIRCULANTE		
EFFECTIVO Y EQUIVALENTES	4,908,957	7,001,302	CUENTAS POR PAGAR A CORTO PLAZO	7,121,096	19,570,972
DERECHOS A RECIBIR EFECTIVO O EQUIVALENTES	44,314	10,382,851	DOCUMENTOS POR PAGAR A CORTO PLAZO	0	0
DERECHOS A RECIBIR BIENES O SERVICIOS	0	0	PORCIÓN A CORTO PLAZO DE LA DEUDA PÚBLICA A LARGO PLAZO	0	0
INVENTARIOS	0	0	TÍTULOS Y VALORES A CORTO PLAZO	0	0
ALMACENES	0	0	PASIVOS DIFERIDOS A CORTO PLAZO	0	0
ESTIMACIÓN POR PÉRDIDA O DETERIORO DE ACTIVOS CIRCULANTES	0	0	FONDOS Y BIENES DE TERCEROS EN GARANTÍA Y/O ADMINISTRACIÓN A CORTO PLAZO	0	0
OTROS ACTIVOS CIRCULANTES	0	0	PROVISIONES A CORTO PLAZO	0	0
TOTAL DE ACTIVOS CIRCULANTES	4,953,270	17,384,153	OTROS PASIVOS A CORTO PLAZO	0	0
ACTIVO NO CIRCULANTE			TOTAL DE PASIVOS CIRCULANTES	7,121,096	19,570,972
INVERSIONES FINANCIERAS A LARGO PLAZO	0	0	PASIVO NO CIRCULANTE		
DERECHOS A RECIBIR EFECTIVO O EQUIVALENTES A LARGO PLAZO	0	0	CUENTAS POR PAGAR A LARGO PLAZO	0	0
BIENES INMUEBLES, INFRAESTRUCTURA Y CONSTRUCCIONES EN PROCESO	0	0	DOCUMENTOS POR PAGAR A LARGO PLAZO	0	0
BIENES MUEBLES	25,518,010	23,739,955	DEUDA PÚBLICA A LARGO PLAZO	0	0
ACTIVOS INTANGIBLES	0	0	PASIVOS DIFERIDOS A LARGO PLAZO	0	0
DEPRECIACIÓN, DETERIORO Y AMORTIZACIÓN ACUMULADA DE BIENES	-21,655,582	-27,985,843	FONDOS Y BIENES DE TERCEROS EN GARANTÍA Y/O ADMINISTRACIÓN A LARGO PLAZO	0	0
ACTIVOS DIFERIDOS	0	0	PROVISIONES A LARGO PLAZO	0	0
ESTIMACIÓN POR PÉRDIDA O DETERIORO DE ACTIVOS NO CIRCULANTES	0	0	TOTAL DE PASIVOS NO CIRCULANTES	0	0
OTROS ACTIVOS NO CIRCULANTES	0	0	TOTAL DEL PASIVO	7,121,096	19,570,972
TOTAL DE ACTIVOS NO CIRCULANTES	1,862,427	-4,245,888	HACIENDA PÚBLICA/PATRIMONIO		
TOTAL DEL ACTIVO	6,815,698	13,138,265	HACIENDA PÚBLICA/PATRIMONIO CONTRIBUIDO	0	0
			APORTACIONES	0	0
			DONACIONES DE CAPITAL	0	0
			ACTUALIZACIÓN DE LA HACIENDA PÚBLICA/PATRIMONIO	0	0
			HACIENDA PÚBLICA/PATRIMONIO GENERADO	-305,398	-6,432,707
			Resultados del Ejercicio (Ahorro/Desahorro)	-1,090,839	-4,221,850
			RESULTADOS DE EJERCICIOS ANTERIORES	3,337,281	340,984
			REVALUOS	0	0
			RESERVAS	0	0
			RECTIFICACIONES DE RESULTADOS DE EJERCICIOS ANTERIORES	-2,551,840	-2,551,840
			EXCESO O INSUFICIENCIA EN LA ACTUALIZACIÓN DE LA HACIENDA PÚBLICA/PATRIMONIO	0	0
			RESULTADO POR POSICIÓN MONETARIA	0	0
			RESULTADO POR TENENCIA DE ACTIVOS NO MONETARIOS	0	0
			TOTAL HACIENDA PÚBLICA/PATRIMONIO	-305,398	-6,432,707
			TOTAL DEL PASIVO Y HACIENDA PÚBLICA/PATRIMONIO	6,815,698	13,138,265



[Signature]
JEFE DEL DEPARTAMENTO DE RECURSOS FINANCIEROS-TESORERO
MARCOS MARCELL SORIANO CARRILLO

[Signature]
JEFE DE LA UNIDAD ADMINISTRATIVA
GILBERTO GARCÍA LEYVA

[Signature]
DIRECTOR GENERAL
LIC. REYNALDO MAGAÑA GARCÍA

Bajo protesta de decir verdad declaramos que los Estados Financieros y sus notas, son razonablemente correctos y son responsabilidad del emisor.

Gobierno del Estado de Oaxaca
 UR: 530 - INSTITUTO ESTATAL DE EDUCACIÓN PARA ADULTOS
 Estado de Variación en la Hacienda Pública
 Del 1° de enero al 31 de diciembre de 2024
 (Cifras en Pesos)



Concepto	Hacienda Pública/ Patrimonio Contribuido	Hacienda Pública/ Patrimonio Generado de Ejercicios Anteriores	Hacienda Pública/ Patrimonio Generado del Ejercicio	Exceso o Insuficiencia en la Actualización de la Hacienda Pública/Patrimonio	Total
Hacienda Pública/Patrimonio Contribuido Neto de 2023	0				0
Aportaciones	0				0
Donaciones de Capital	0				0
Actualización de la Hacienda Pública/Patrimonio	0				0
Hacienda Pública/Patrimonio Generado Neto de 2023		-2,248,984	-4,183,723		-6,432,707
Resultados del Ejercicio (Ahorro/Desahorro)			-4,183,723		-4,183,723
Resultados de Ejercicios Anteriores		302,856			302,856
Revalúos		0			0
Reservas		0			0
Rectificaciones de Resultados de Ejercicios Anteriores		-2,551,840			-2,551,840
Exceso o Insuficiencia en la Actualización de la Hacienda Pública/Patrimonio Neto de 2023				0	0
Resultado por Posición Monetaria				0	0
Resultado por Tenencia de Activos no Monetarios				0	0
Hacienda Pública/Patrimonio Neto Final de 2023	0	-2,248,984	-4,183,723	0	-6,432,707
Cambios en la Hacienda Pública/Patrimonio Contribuido Neto de 2024	0				0
Aportaciones	0				0
Donaciones de Capital	0				0
Actualización de la Hacienda Pública/Patrimonio	0				0
Variaciones de la Hacienda Pública/Patrimonio Generado Neto de 2024		3,034,425	3,092,884		6,127,309
Resultados del Ejercicio (Ahorro/Desahorro)			-1,090,839		-1,090,839
Resultados de Ejercicios Anteriores		3,034,425	4,183,723		7,218,148
Revalúos			0		0
Reservas			0		0
Rectificaciones de Resultados de Ejercicios Anteriores					0
Cambios en el Exceso o Insuficiencia en la Actualización de la Hacienda Pública/Patrimonio Neto de 2024				0	0
Resultado por Posición Monetaria				0	0
Resultado por Tenencia de Activos no Monetarios				0	0
Hacienda Pública/Patrimonio Neto Final de 2024	0	785,441	-1,090,839	0	-305,398



[Signature]

JEFE DEL DEPARTAMENTO DE RECURSOS FINANCIEROS-TESORERO
 MARCOS MARCELL SORIANO CARRILLO

[Signature]

JEFE DE LA UNIDAD ADMINISTRATIVA
 GILBERTO GARCÍA LEYVA

[Signature]

DIRECTOR GENERAL
 LIC. REYNALDO MAGAÑA GARCÍA

Gobierno del Estado de Oaxaca
UR: 530 - INSTITUTO ESTATAL DE EDUCACIÓN PARA ADULTOS
 Estado de Cambios en la Situación Financiera
 Del 1° de enero al 31 de diciembre de 2024
 (Cifras en Pesos)



CONCEPTO	ORIGEN	APLICACIÓN
ACTIVO	12,652,828	6,330,260
ACTIVO CIRCULANTE	12,430,883	0
EFFECTIVO Y EQUIVALENTES	2,092,345	0
DERECHOS A RECIBIR EFECTIVO O EQUIVALENTES	10,338,538	0
DERECHOS A RECIBIR BIENES O SERVICIOS	0	0
INVENTARIOS	0	0
ALMACENES	0	0
ESTIMACIÓN POR PÉRDIDA O DETERIORO DE ACTIVOS CIRCULANTES	0	0
OTROS ACTIVOS CIRCULANTES	0	0
ACTIVO NO CIRCULANTE	221,945	6,330,260
INVERSIONES FINANCIERAS A LARGO PLAZO	0	0
DERECHOS A RECIBIR EFECTIVO O EQUIVALENTES A LARGO PLAZO	0	0
BIENES INMUEBLES, INFRAESTRUCTURA Y CONSTRUCCIONES EN PROCESO	0	0
BIENES MUEBLES	221,945	0
ACTIVOS INTANGIBLES	0	0
DEPRECIACIÓN, DETERIORO Y AMORTIZACIÓN ACUMULADA DE BIENES	0	6,330,260
ACTIVOS DIFERIDOS	0	0
ESTIMACIÓN POR PÉRDIDA O DETERIORO DE ACTIVOS NO CIRCULANTES	0	0
OTROS ACTIVOS NO CIRCULANTES	0	0
PASIVO	0	12,449,876
PASIVO CIRCULANTE	0	12,449,876
CUENTAS POR PAGAR A CORTO PLAZO	0	12,449,876
DOCUMENTOS POR PAGAR A CORTO PLAZO	0	0
PORCIÓN A CORTO PLAZO DE LA DEUDA PÚBLICA A LARGO PLAZO	0	0
TÍTULOS Y VALORES A CORTO PLAZO	0	0
PASIVOS DIFERIDOS A CORTO PLAZO	0	0
FONDOS Y BIENES DE TERCEROS EN GARANTÍA Y/O ADMINISTRACIÓN A CORTO PLAZO	0	0
PROVISIONES A CORTO PLAZO	0	0
OTROS PASIVOS A CORTO PLAZO	0	0
PASIVO NO CIRCULANTE	0	0
CUENTAS POR PAGAR A LARGO PLAZO	0	0
DOCUMENTOS POR PAGAR A LARGO PLAZO	0	0
DEUDA PÚBLICA A LARGO PLAZO	0	0
PASIVOS DIFERIDOS A LARGO PLAZO	0	0
FONDOS Y BIENES DE TERCEROS EN GARANTÍA Y/O ADMINISTRACIÓN A LARGO PLAZO	0	0
PROVISIONES A LARGO PLAZO	0	0
HACIENDA PÚBLICA/PATRIMONIO	7,218,148	0
HACIENDA PÚBLICA/PATRIMONIO CONTRIBUIDO	0	0
APORTACIONES	0	0
DONACIONES DE CAPITAL	0	0
ACTUALIZACIÓN DE LA HACIENDA PÚBLICA/PATRIMONIO	0	0
HACIENDA PÚBLICA/PATRIMONIO GENERADO	6,127,309	0
Resultados del Ejercicio (Ahorro/Desahorro)	3,092,884	0
RESULTADOS DE EJERCICIOS ANTERIORES	3,034,425	0
REVALUOS	0	0
RESERVAS	0	0
RECTIFICACIONES DE RESULTADOS DE EJERCICIOS ANTERIORES	0	0
EXCESO O INSUFICIENCIA EN LA ACTUALIZACIÓN DE LA HACIENDA PÚBLICA/PATRIMONIO	0	0
RESULTADO POR POSICIÓN MONETARIA	0	0
RESULTADO POR TENENCIA DE ACTIVOS NO MONETARIOS	0	0




JEFE DEL DEPARTAMENTO DE RECURSOS FINANCIEROS-TESORERO
 MARCOS MARCELL SORIANO CARRILLO


JEFE DE LA UNIDAD ADMINISTRATIVA
 GILBERTO GARCÍA LEVVA


DIRECTOR GENERAL
 LIC. REYNALDO MAGAÑA GARCÍA

Bajo protesta de decir verdad declaramos que los Estados Financieros y sus notas, son razonablemente correctos y son responsabilidad del emisor.



GOBIERNO DEL ESTADO
DE OAXACA

Gobierno del Estado de Oaxaca
UR: INSTITUTO ESTATAL DE EDUCACION PARA ADULTOS
Estado de Flujos de Efectivo
Del 1 de enero al 31 de diciembre 2023 y 2024
(Cifras en Pesos)



EDUCACIÓN PARA ADULTOS
INSTITUTO ESTATAL DE EDUCACIÓN PARA ADULTOS

Concepto	2024	2023
Flujos de Efectivo de las Actividades de Operación		
Origen	282,185,273	280,837,899
Impuestos	0	0
Cuotas y Aportaciones de Seguridad Social	0	0
Contribuciones de Mejoras	0	0
Derechos	0	0
Productos	0	0
Aprovechamientos	0	0
Ingresos por Venta de Bienes y Prestación de Servicios	0	0
Participaciones, Aportaciones, Convenios, Incentivos Derivados de la Colaboración Fiscal y Fondos Distintos de Apc	0	0
Transferencias, Asignaciones, Subsidios y Subvenciones, y Pensiones y Jubilaciones	294,635,150	267,908,342.42
Otros Orígenes de Operación	-12,449,876	12,929,556
Aplicación	284,296,586	277,816,655
Servicios Personales	0	0
Materiales y Suministros	0	0
Servicios Generales	0	0
Transferencias Internas y Asignaciones al Sector Público	160,688,175	166,274,870
Transferencias al resto del Sector Público	0	0
Subsidios y Subvenciones	133,946,959	73,989,154
Ayudas Sociales	0	27,594,045
Pensiones y Jubilaciones	0	0
Transferencias a Fideicomisos, Mandatos y Contratos Análogos	0	0
Transferencias a la Seguridad Social	0	0
Donativos	0	0
Transferencias al Exterior	0	0
Participaciones	0	0
Aportaciones	0	0
Convenios	0	0
Otras Aplicaciones de Operación	-10,338,536	9,958,586
Flujos Netos de Efectivo por Actividades de Operación	-2,111,323	3,021,244
Flujos de Efectivo de las Actividades de Inversión		
Origen	18,977	36,679
Bienes Inmuebles, Infraestructura y Construcciones en Proceso	0	0
Bienes Muebles	0	0
Otros Orígenes de Inversión	18,977.26	36,679
Aplicación	0	0
Bienes Inmuebles, Infraestructura y Construcciones en Proceso	0	0
Bienes Muebles	0	0
Otras Aplicaciones de Inversión	0	0
Flujos Netos de Efectivo por Actividades de Inversión	18,977	36,679
Flujo de Efectivo de las Actividades de Financiamiento		
Origen	0	0
Endeudamiento Neto	0	0
Interno	0	0
Externo	0	0
Otros Orígenes de Financiamiento	0	0
Aplicación	0	0
Servicios de la Deuda	0	0
Interno	0	0
Externo	0	0
Otras Aplicaciones de Financiamiento	0	0
Flujos Netos de Efectivo por Actividades de Financiamiento	0	0
Incremento/Disminución Neta en el Efectivo y Equivalentes al Efectivo	-2,092,345	3,057,923
Efectivo y Equivalentes al Efectivo al Inicio del Ejercicio	7,001,302.01	3,943,379
Efectivo y Equivalentes al Efectivo al Final del Ejercicio	4,908,957	7,001,302



Bajo protesta de decir verdad declaramos que los Estados Financieros y sus Notas son razonablemente correctos y responsabilidad del emisor.

LIC. REYNALDO MACAÑA GARCÍA
DIRECTOR GENERAL

GILBERTO GARCÍA LEYVA
JEFE DE LA UNIDAD ADMINISTRATIVA

Gobierno del Estado de Oaxaca
 UR: 530 - INSTITUTO ESTATAL DE EDUCACIÓN PARA ADULTOS
 Estado Analítico del Activo
 Del 1° de enero al 31 de diciembre de 2024
 (Cifras en Pesos)



DESCRIPCIÓN	SALDO INICIAL	CARGOS DEL PERIODO	ABONOS DEL PERIODO	SALDO FINAL	VARIACIÓN DEL PERIODO
ACTIVO	13,138,265	376,668,192	382,990,759	6,815,698	-6,322,568
ACTIVO CIRCULANTE	17,384,153	369,469,021	381,899,904	4,953,270	-12,430,883
EFFECTIVO Y EQUIVALENTES	7,001,302	314,955,489	317,047,835	4,908,957	-2,092,345
DERECHOS A RECIBIR EFECTIVO O EQUIVALENTES	10,382,851	54,513,531	64,852,069	44,314	-10,338,538
DERECHOS A RECIBIR BIENES O SERVICIOS	0	0	0	0	0
INVENTARIOS	0	0	0	0	0
ALMACENES	0	0	0	0	0
ESTIMACIÓN POR PÉRDIDA O DETERIORO DE ACTIVOS CIRCULANTES	0	0	0	0	0
OTROS ACTIVOS CIRCULANTES	0	0	0	0	0
ACTIVO NO CIRCULANTE	-4,245,888	7,199,171	1,090,855	1,862,427	6,108,315
INVERSIONES FINANCIERAS A LARGO PLAZO	0	0	0	0	0
DERECHOS A RECIBIR EFECTIVO O EQUIVALENTES A LARGO PLAZO	0	0	0	0	0
BIENES INMUEBLES, INFRAESTRUCTURA Y CONSTRUCCIONES EN PROCESO	0	0	0	0	0
BIENES MUEBLES	23,739,955	0	221,945	23,518,010	-221,945
ACTIVOS INTANGIBLES	0	0	0	0	0
DEPRECIACIÓN, DETERIORO Y AMORTIZACIÓN ACUMULADA DE BIENES	-27,985,843	7,199,171	868,910	-21,655,582	6,330,260
ACTIVOS DIFERIDOS	0	0	0	0	0
ESTIMACIÓN POR PÉRDIDA O DETERIORO DE ACTIVOS NO CIRCULANTES	0	0	0	0	0
OTROS ACTIVOS NO CIRCULANTES	0	0	0	0	0



[Signature]

JEFE DEL DEPARTAMENTO DE RECURSOS FINANCIEROS-TESORERO
 MARCOS MARCELL SORIANO CARRILLO

[Signature]

JEFE DE LA UNIDAD ADMINISTRATIVA
 GILBERTO GARCÍA LEYVA

[Signature]

DIRECTOR GENERAL
 LIC. REYNALDO MAGAÑA GARCÍA

Bajo protesta de decir verdad declaramos que los Estados Financieros y sus notas, son razonablemente correctos y son responsabilidad del emisor.

Gobierno del Estado de Oaxaca
 UR: 530 - INSTITUTO ESTATAL DE EDUCACIÓN PARA ADULTOS
 Estado Analítico de la Deuda y Otros Pasivos
 Del 1° de enero al 31 de diciembre de 2024
 (Cifras en Pesos)



Denominación de las Deudas	Moneda de Contratación	Institución o País Acreedor	Saldo Inicial del Periodo	Saldo Final del Periodo
DEUDA PÚBLICA				
Corto Plazo				
Deuda Interna				
Instituciones de Crédito	PESOS	MEXICO	0.00	0.00
Titulos y Valores	PESOS	MEXICO	0.00	0.00
Arrendamientos Financieros	PESOS	MEXICO	0.00	0.00
Deuda Externa				
Organismos Financieros Internacionales	PESOS	MEXICO	0.00	0.00
Deuda Bilateral	PESOS	MEXICO	0.00	0.00
Titulos y Valores	PESOS	MEXICO	0.00	0.00
Arrendamientos Financieros	PESOS	MEXICO	0.00	0.00
Subtotal de Deuda Pública a Corto Plazo	PESOS	MEXICO	0.00	0.00
Largo Plazo				
Deuda Interna				
Instituciones de Crédito	PESOS	MEXICO	0.00	0.00
Titulos y Valores	PESOS	MEXICO	0.00	0.00
Arrendamientos Financieros	PESOS	MEXICO	0.00	0.00
Deuda Externa				
Organismos Financieros Internacionales	PESOS	MEXICO	0.00	0.00
Deuda Bilateral	PESOS	MEXICO	0.00	0.00
Titulos y Valores	PESOS	MEXICO	0.00	0.00
Arrendamientos Financieros	PESOS	MEXICO	0.00	0.00
Subtotal de Deuda Pública a Largo Plazo	PESOS	MEXICO	0.00	0.00
Total de Otros Pasivos			19,570,972.21	7,121,095.89
Total de Deuda Pública y Otros Pasivos			19,570,972.21	7,121,095.89



**JEFE DEL DEPARTAMENTO DE RECURSOS
 FINANCIEROS-TESORERO**
 MARCOS MARCELL SORIANO CARILLO

JEFE DE LA UNIDAD ADMINISTRATIVA
 GILBERTO GARCÍA LEYVA

DIRECTOR GENERAL
 LIC. REYNALDO MAGAÑA GARCÍA

Bajo protesta de decir verdad declaramos que los Estados Financieros y sus notas, son razonablemente correctos y son responsabilidad del emisor.



Informes sobre Pasivos Contingentes

Por medio del presente, informo que el Instituto Estatal de Educación para Adultos, cuenta con 19 laudos condenatorios que son pasivos contingentes, y 01 laudo absolutorio que hacen un total de 20 laudos, en etapa de ejecución, actualizados (salvo error aritmético) hasta el 31 de diciembre del año 2024.

DESCRIPCIÓN DE LA CUENTA				MONTO
PROCESOS JUDICIALES				\$22,446,456.89
1	EXPEDIENTE	773/2010(4BIS)	\$4,879,607.74	EN EJECUCIÓN CON AMPARO, PENDIENTE DE PAGO DE CUOTAS ANTE EL IMSS, AFORE E INFONAVIT
2	EXPEDIENTE	829/2012(4BIS)	\$813,373.55	EN EJECUCIÓN
3	EXPEDIENTE	1452/2009(4)	\$4,138,727.01	EN EJECUCIÓN CON AMPARO.
4	EXPEDIENTE	545/2011(4BIS)	\$940,272.23	EN EJECUCIÓN CON AMPARO.
5	EXPEDIENTE	1206/2010(4)	\$5,086,398.97	EN EJECUCIÓN CON AMPARO.
6	EXPEDIENTE	1193/2010(4BIS)	\$1,798,000.00	EN EJECUCIÓN CON AMPARO.
7	EXPEDIENTE	230/2012(4)	\$646,936.27	EN EJECUCIÓN
8	EXPEDIENTE	334/2014(3)	\$127,163.27	EN EJECUCIÓN
9	EXPEDIENTE	92/2011(4)	\$149,934.49	CON PROGRAMACIÓN DE CUMPLIMIENTO DE PAGO DE LAUDO.
10	EXPEDIENTE	633/2011(4)	\$731,630.88	EN EJECUCIÓN CON AMPARO.
11	EXPEDIENTE	375/2016(4BIS)	\$222,200.00	EN EJECUCIÓN.
12	EXPEDIENTE	903/2012(4)	\$893,776.22	SIN EJECUCIÓN.
13	EXPEDIENTE	264/2021(4)	\$310,800.00	SIN EJECUCIÓN.
14	EXPEDIENTE	338/2019(4)	\$531,567.75	SIN EJECUCIÓN
15	EXPEDIENTE	820/2018(4)	\$397,837.00	SIN EJECUCIÓN.
16	EXPEDIENTE	1345/2017(4 BIS)	ABSUELVE	CON AMPARO DIRECTO DEL ACTOR
17	EXPEDIENTE	626/2014(4 BIS)	\$162,251.65	SIN EJECUCIÓN
18	EXPEDIENTE	791/2018 Y 549/2017 (4 BIS)	\$335,406.55	SIN EJECUCIÓN.
19	EXPEDIENTE	2158/2016(4)	\$90,124.19	SIN EJECUCIÓN.
20	EXPEDIENTE	861/2016(4BIS)	\$190,449.12	SIN EJECUCIÓN.
TOTAL			\$22,446,456.89	



GOBIERNO DEL ESTADO
DE OAXACA



EDUCACIÓN PARA ADULTOS
INSTITUTO ESTATAL DE EDUCACIÓN PARA ADULTOS

530 - INSTITUTO ESTATAL DE EDUCACIÓN PARA ADULTOS

NOTAS A LOS ESTADOS FINANCIEROS

DEL 01 DE ENERO AL 31 DE DICIEMBRE DEL 2024
(PESOS)

El informe del periodo relacionado con la Información Financiera de la Cuenta Pública del Estado Oaxaca, a efecto de dar cumplimiento a los artículos 46, fracción I, inciso g), 47, 48 y 49 de la Ley General de Contabilidad Gubernamental, Manual de Contabilidad Gubernamental de fecha 6 de diciembre de 2022, emitido por el Consejo Nacional de Armonización Contable; se presentan las notas a los Estados Financieros teniendo presente a las normas de información financiera NIF A-7 presentación y revelación, en relación a la responsabilidad de rendir cuentas conforme a los postulados de revelación suficiente e importancia relativa con la finalidad que la información sea de mayor utilidad para los interesados para la toma de decisiones, integrando reportes con los siguientes apartados.

- a) Notas de Gestión Administrativa.
- b) Notas de Desglose.
- c) Notas de Memoria (cuentas de orden).

Las cifras consignadas en la contabilidad de la entidad fueron obtenidas del Sistema de Contabilidad Gubernamental, la responsabilidad y confiabilidad de las mismas corresponde a la unidad responsable de la Administración Pública Estatal quienes consideran distintas reglas para el registro de sus operaciones.



GOBIERNO DEL ESTADO
DE OAXACA



NOTAS DE GESTIÓN ADMINISTRATIVA

INTRODUCCIÓN:

Los Estados Financieros de la Entidad proveen de información financiera a los principales interesados, al Congreso y a los ciudadanos para la toma de decisiones; se conforman con la información resultante de las operaciones derivadas de las transferencias de los ingresos presupuestarios para el ejercicio del gasto público, el manejo y custodia de los recursos propiedad de la entidad así como, todas aquellas operaciones contables que modifiquen el Patrimonio, considerando en su registro contable las características administrativas descentralizadas, en este contexto, en la normatividad aplicable se establecen registros que permitan identificar la interrelación de las operaciones.

El objetivo del presente documento; es la revelación del contexto y de los aspectos económicos-financieros más relevantes que influyeron en las decisiones del período y deberán ser considerados en la elaboración de los estados financieros para mayor comprensión y sus particularidades.

De esta manera, se informa y explica la respuesta del gobierno a las condiciones relacionadas con la información financiera de cada periodo de gestión; además de exponer aquellas políticas que podrían afectar la toma de decisiones en períodos posteriores.

1. AUTORIZACIÓN E HISTORIA.

a) Fecha de creación del ente.

El Instituto Estatal de Educación para Adulto, es un Organismo Público Descentralizado, forma parte de la Administración pública del gobierno del estado de Oaxaca, de acuerdo a lo que estipula los Artículos 2, 33 y 34 de la Ley de Entidades Paraestatales del Estado de Oaxaca; con personalidad jurídica, patrimonio propio y autonomía de gestión, creado por Decreto 345, se reforma mediante similar publicado el 18 de junio de 1985, modificándose algunas de sus disposiciones como las relativas a la conformación y atribuciones.



Remito informe relacionado con la Información Financiera del periodo enero-diciembre del Estado de Oaxaca del Ejercicio Fiscal 2024 correspondiente a la cuenta pública 2024.

b) Principales cambios en su estructura.

El 09 de agosto del 2015, se publicó su estatuto orgánico, en el cual se incluyó en la reacción terminologías más recientes, incluye nuevas definiciones, particularmente de los Comités con los que cuenta el Instituto Estatal de Educación para Adultos, depura y actualiza las facultades de la Dirección General y de las Áreas Administrativas, ordena y sistematiza sus artículos en títulos y capítulos incluyendo uno relativo a los actos administrativos u el enlace y acceso a la información entre otras.

2. PANORAMA ECONÓMICO Y FINANCIERO:

Al 01 de enero del 2024, se le aprueba un presupuesto de egresos para el ejercicio fiscal, un presupuesto autorizado de \$230,600,291.00 (Doscientos treinta millones seiscientos mil doscientos noventa y un pesos 00/100 M.N.). De este monto el 86 por ciento, es decir \$198,316,163.00 (Ciento noventa y ocho millones trescientos dieciséis mil ciento sesenta y tres pesos 00/100 M.N.) corresponde a las aportaciones del Ramo 33 FAETA Capital y el 14 por ciento restante es decir \$32,284,128.00 (Treinta y dos millones doscientos ochenta y cuatro mil ciento veintiocho pesos 00/100 M.N.) son recursos provenientes del ramo 11 "Atención a la Demanda de Educación para Adultos". Con fundamento en la Ley Orgánica del Poder Ejecutivo del Estado de Oaxaca y el Decreto del Presupuesto de Egresos del Estado de Oaxaca, mismo que se encuentra distribuido conforme a la estructura programática presentada en el Programa Operativo Anual (POA).

Una de las situaciones que se presenta en el presupuesto autorizado por parte de la Secretaria de Finanzas es en el rubro de capítulo 4000 pago a personas voluntarias beneficiarias del subsidio, la falta de cobertura presupuestal para cubrir el pago de la plantilla de personas voluntarias beneficiarias del subsidio autorizada por el INEA, plantilla que no puede ser reducida ya que el personal logra cubrir actividades primordiales para el funcionamiento del programa del combate al rezago educativo.

De igual forma, con respecto al presupuesto de Egresos de la Federación para el ejercicio fiscal 2024 publicado el 29 de diciembre del 2023 en el Diario



Oficial de la Federación se autorizó para el FAETA Educación para Adultos \$198,316,163.00 (Ciento noventa y ocho millones trescientos dieciséis mil ciento sesenta y tres pesos 00/100 M.N.) estos recursos son destinados para cubrir los servicios personales y gastos de operación del programa; fue autorizado para los gastos de operación (Cap. 2000 Materiales y Suministros, Cap. 3000 Servicios Generales y Cap. 4000 Ayudas Sociales). Mediante la firma del convenio Específico de colaboración entre el INEA e IEEA, denominado: “programa de educación para adultos INEA”.

Respecto a la actividad de la Entidad el sector ha sido el más dinámico, sin embargo el Ente Público gestionó para mantener el mismo presupuesto autorizado de los ejercicios anteriores, por lo que se tiene un crecimiento moderado en la actividad, con lo que se logra un Presupuesto de Egresos para el Ejercicio Fiscal de 2024, \$230,600,291.00 (Doscientos Treinta Millones Seiscientos Mil Doscientos Noventa y un Pesos 00/100 M.N.), de conformidad con el Decreto del Presupuesto de Egresos del Estado de Oaxaca para el Ejercicio Fiscal 2024, mismo que se encuentra distribuido conforme al Clasificador por Objeto de Gasto y la Estructura Programática presentada en el Programa Operativo Anual para el Ejercicio Fiscal 2024; en la idea de ejercer el presupuesto con eficiencia, eficacia, economía, honradez y transparencia.

3. ORGANIZACIÓN Y OBJETO SOCIAL

a) Objeto Social; de acuerdo al artículo de su decreto de creación.

- I. Promover y apoyar las acciones de la población del estado de Oaxaca y de los sectores públicos, social y privado tendientes a combatir impulsar las medidas para combatir las necesidades del sector que no han concluido la educación primaria y secundaria.

b) Principal Actividad; sus objetivos principales son: ofrecer la educación básica en el estado de Oaxaca en individuos de 15 años o más y La educación para adultos como parte del Sistema Educativo Nacional deberá cumplir con los planes y programas de estudio que rigen a esta modalidad educativa no escolarizada y por lo consiguiente observar la normatividad establecida por el Instituto Nacional para la Educación de los Adultos para ello se realizan las siguientes actividades:

- I. Promover, organizar, ofrecer e impartir alfabetización, educación básica para Adultos y formación para el trabajo.



- II. Regular el desarrollo de las funciones sustantivas, así como las de apoyo institucional.
- III. Crear conciencia en la sociedad sobre la problemática relacionada con el rezago educativo existente en la población adulta, así como fomentar y realizar investigaciones y estudios respecto de esta prioridad nacional y estatal con la finalidad de motivar y propiciar la acción comunitaria.
- IV. Coadyuvar a la extensión de los servicios de educación comunitaria destinada a los adultos, en los niveles de educación básica y la difusión cultural.
- V. Expedir constancias y certificados que acrediten el nivel educativo que se imparta en el Instituto, conforme a los programas de estudio, normatividad y procedimientos vigentes en el Instituto Nacional para la Educación de los Adultos.
- VI. Difundir a través de los medios de comunicación masiva la extensión de los servicios educativos que preste y los programa que desarrolle, así como proporcionar orientación e información al público para el mejor conocimiento de sus actividades.

c) Ejercicio Fiscal; El Organismo Público descentralizado denominado Instituto Estatal de Educación para Adultos, registrado fiscalmente en el régimen de personas morales con fines no lucrativos, cuenta con Registro Federal de Contribuyentes IEE981201AR9 y las obligaciones fiscales de la Administración Pública descentralizada del estado son las siguientes; declaración y pago provisional mensual de Retenciones de Impuesto Sobre la Renta por Sueldos y Salarios de los trabajadores que recibieron Sueldos y Salarios; declaración y pago mensual de las retenciones de cuotas de seguridad social.

d) Régimen Jurídico; Persona moral con fines no lucrativos Instituto Estatal de Educación para Adultos, Organismo Público descentralizado de Oaxaca regulado por las siguientes leyes: La Constitución Política de los Estados Unidos Mexicanos, la Constitución del Estado de Oaxaca, el Código de la Administración Pública del Estado de Oaxaca, el Reglamento de la Administración Pública del Estado de Oaxaca, la Ley de Presupuesto del Estado de Oaxaca y su Reglamento, la Ley General de Contabilidad Gubernamental, la Ley de Disciplina Financiera, la Ley de Responsabilidades de los Servidores Públicos del Estado de Oaxaca, la Ley de Adquisiciones, Arrendamientos y Prestaciones de Servicios relacionados con Bienes Muebles, entre otras.



e) Consideraciones fiscales del ente;

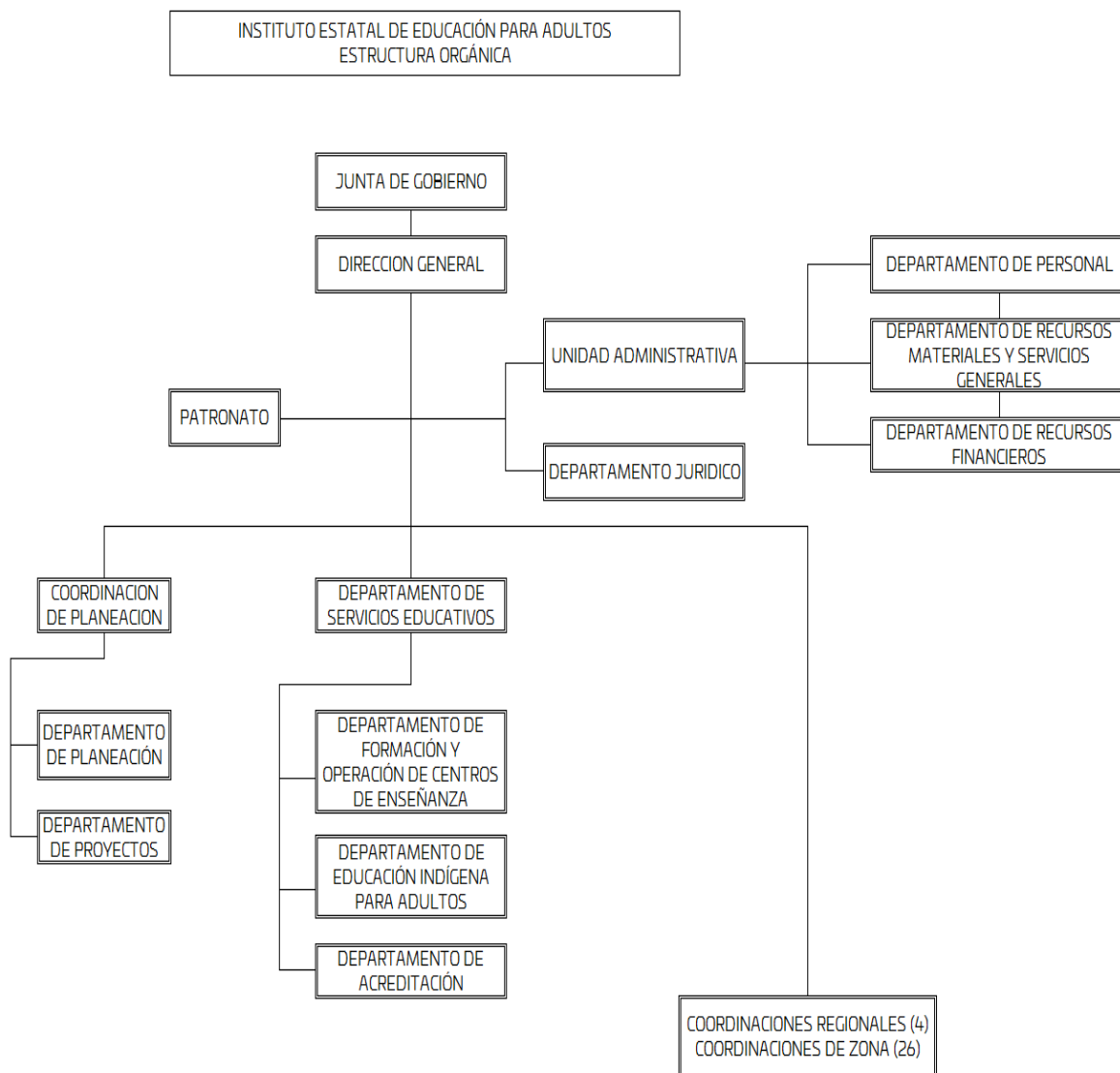
IMPUESTO SOBRE LA RENTA

- Entero de retenciones mensuales de impuestos sobre sueldos y salarios.
- Entero de retenciones mensual y bimestral por cuotas de Seguridad Social.
- Entero de retención mensual y bimestral de cuotas Crédito Infonavit.
- Entero del 3% sobre nómina.

f) Estructura Organizacional Básica; Para el despacho de los asuntos de su competencia cuenta con las atribuciones y organización que determinan las disposiciones legales aplicables y el estatuto orgánico del Instituto Estatal de Educación para Adultos, publicado en el Extra del Periódico Oficial del Estado de Oaxaca el 09 de agosto de 2015.

Cabe mencionar que a partir del ejercicio 2023 el Patronato Pro Educación de los Adultos A.C., ya no figura de acuerdo a reglas de operación, por lo anterior; se procedió a realizar la disolución de la asociación civil, la reestructuración del organigrama está en proceso.

g) Fideicomisos de los cuales es fideicomitente o fideicomisario, y contratos análogos, incluyendo mandatos de los cuales es parte. Este Instituto no cuenta con fideicomisos.



4. Bases de preparación de los Estados Financieros.

a) Elaboración de los Estados Financieros observando la normatividad emitida por el CONAC y las disposiciones legales aplicables:

- Constitución Política del Estado Libre y Soberano de Oaxaca.
- Ley Orgánica del Poder Ejecutivo del Estado de Oaxaca.
- Ley Estatal de Presupuesto y Responsabilidad Hacendaria.
- Ley General de Contabilidad Gubernamental.
- Ley de Disciplina Financiera de las Entidades Federativas y los Municipios.



- Ley de Ingresos del Estado.
- Decreto de Ley del Presupuesto de Egresos del Estado de Oaxaca para el Ejercicio Fiscal 2024.
- Ley de Entidades Paraestatales del Estado.
- Ley de Adquisiciones, Enajenaciones, Arrendamientos, Prestación de Servicios y Administración de bienes muebles e inmuebles del Estado de Oaxaca.
- Reglamento de la Ley Estatal de Presupuesto y Responsabilidad Hacendaria.
- Ley General de Transparencia y Acceso a la Información Pública.

b) Normatividad Aplicable para el reconocimiento, valuación y revelación de los diferentes rubros de la Información Financiera:

Los Estados Financieros de la entidad se han elaborado observando las normas emitidas por el Consejo Nacional de Armonización Contable, el Manual de Contabilidad Gubernamental y las disposiciones legales aplicables. El reconocimiento, valuación y revaluación, se realizó considerando que todos los eventos que afecten económicamente al ente público deben ser cuantificados en términos monetarios y se registrarán al costo histórico o al valor económico más objetivo en moneda nacional. Para aquellos bienes que no cuentan con un valor se les asigna un valor estimado. Los Estados Financieros fueron preparados en apego a los Postulados Básicos de Contabilidad Gubernamental, mismos que configuran el Sistema de Contabilidad Gubernamental. Éstos sustentan de forma técnica tanto el registro como la presentación de la información financiera con la finalidad de uniformar métodos, procedimientos y prácticas contables.

c) Postulados básicos de Contabilidad Gubernamental.

Los emitidos por el Consejo Nacional de Armonización Contable:

- Sustancia Económica
- Entes Públicos
- Existencia Permanente
- Revelación Suficiente
- Importancia Relativa
- Registro e Integración Presupuestaria
- Consolidación de Información financiera



- Devengo Contable
- Valuación
- Dualidad Económica
- Consistencia

d) Normatividad supletoria.

- Acuerdo por el que Emite al Clasificador funcional por Objeto del Gasto.
- Acuerdo por el que se emite el Marco Metodológico sobre la forma y términos en que deberá orientarse el desarrollo de los componentes de las finanzas públicas con relación a los objetivos y prioridades, que en la materia establezca la planeación y desarrollo para su integración en la Cuenta Pública.
- Acuerdo por el que se emiten las principales reglas de Registro y Valoración del Patrimonio.
- Manual de Contabilidad Gubernamental.
- Adecuaciones al Clasificador por Objeto del Gasto.
- Acuerdo por el que se emite el Marco Conceptual de Contabilidad Gubernamental.
- Acuerdo por el que se emiten los Postulados Básicos de Contabilidad Gubernamental.
- Acuerdo por el que se emiten las Normas y Metodologías para la determinación de los Momentos Contables de los Egresos.
- Acuerdo por el que se emite el Clasificador por Objeto de Gasto.
- Acuerdo por el que se emite el Clasificador por Rubros de Ingresos.
- Acuerdo por el que se emiten las Normas y Metodologías para la determinación de los Momentos Contables de los Ingresos.
- Acuerdo por el que se emiten las Normas y Metodologías para la Emisión de Información Financiera y Estructura de los Estados Financieros Básicos del ente Público y características de sus notas.
- Clasificador por Objeto del Gasto (Capítulo, Concepto y Partida Genérica).
- Clasificador por Tipo del Gasto.
- Clasificador Funcional del Gasto.
- Guías contabilizadoras.
- Instructivo de Manejo de Cuentas.
- Guías Contabilizadora y Modelo de asientos.
- Matriz de Conversión.



- e) Esta entidad pública desde ejercicios anteriores ya viene implementando la base de devengado de conformidad con la Ley General de Contabilidad.

5. Políticas de Contabilidad Significativas:

a) Actualización.

El registro de la contabilidad se realiza en base a los lineamientos establecidos por el Consejo Nacional de Armonización Contable y derivadas de pérdidas o destrucción de activos físicos se actualiza el importe de los registros, cuando el valor histórico en libros sea diferente al costo de recuperación o de reposición y la diferencia se refleja como un resultado positivo o negativo según corresponda y de las depreciaciones realizada.

b) Realización de operaciones en el extranjero.

Las operaciones que se llegarán a realizar en moneda extranjera se registrarán al devengarse en su equivalente en moneda nacional, y se actualizarán reconociendo el diferencial cambiario. En cumplimiento de los Postulados Básicos de Contabilidad Gubernamental, -Valuación y Consistencia.

- c) Método de evaluación de la inversión en acciones de compañías subsidiarias no consolidadas y asociadas.

Este Ente Público no realiza subsidios.

d) Sistema y método de valuación de inventarios y costo de lo vendido.

Los inventarios y almacenes se encuentran valuados a su costo de adquisición atendiendo a lo que señalan las Principales Reglas de Registro y Valuación del Patrimonio (Elementos Generales) emitidas por el Consejo de Nacional de Armonización Contable y el método aplicable para la valuación de los inventarios es el de costo históricos contenidos en las normas particulares aplicables a los distintos elementos integrantes de los estados Financieros.



e) Beneficios a empleados.

No se tienen reservas para beneficios futuros de los empleados, más que las contempladas por la Ley del Seguro Social, en sus cuentas individuales, los cuales generarán rendimientos capitalizables y representan un pasivo en favor de los trabajadores, contabilizado y administrado por el Instituto Mexicano del Seguro Social o la opción del pago de las pensiones a cargo del Gobierno Estatal incluido el costo de su administración, de las diferentes modalidades establecidas en la Ley mencionada.

f) Provisiones.

De conformidad a las Reglas Específicas del Registro y Valoración del Patrimonio, en específico al numeral -12. Provisiones para demandas, juicios y contingencias, establece que representa el monto de las obligaciones a cargo del ente público, originadas en circunstancias ciertas, cuya exactitud del valor depende de un hecho futuro; estas obligaciones deben ser justificables y su medición monetaria debe ser confiable.

Derivado de lo anterior, no se registran provisiones en el ente público.

g) Reservas.

La entidad no realiza registro al no contar con reservas.

h) Cambios en políticas contables y corrección de errores.

De conformidad a las Reglas Específicas del Registro y Valoración del Patrimonio el numeral -16.1 Cambios en criterios contables, establece que los cambios en criterios contables pueden obedecer bien a una decisión voluntaria debidamente justificada, que implique la obtención de una mejor información o bien a la imposición de una norma, así mismo, el numeral -16.3 Errores, determina que los entes públicos elaborarán sus Estados Financieros corrigiendo los errores realizados en ejercicios anteriores. Dichos errores pueden ser entre otros por omisiones, inexactitudes, imprecisiones, registros contables extemporáneos, errores aritméticos, errores en la aplicación de políticas contables, así como la inadvertencia o mala interpretación de hechos, junto con la revelación de los efectos que se tendrá en la información financiera del ente público, ya sea retrospectivos o prospectivos.



i) Reclasificaciones.

Se realizan reclasificaciones por la aplicación indebida de tipos de cuenta, concepto y claves de leyenda, que afectaron las cuentas de activo, pasivo y patrimonio, las cuales no tuvieron impacto en los resultados del ejercicio.

j) Depuración y Cancelación de saldos.

Con el propósito de que la información emanada de la contabilidad muestre razonablemente los saldos, las acciones para realizar la depuración de subcuentas o determinar la cancelación de saldos, en el caso de que no exista un cierto grado de recuperabilidad, exigibilidad o procedencia de las operaciones integradas en los mismos, o bien cuando hayan prescrito las obligaciones de cobro o pago, la depuración y cancelación de saldo se realiza cada mes en diferentes cuentas contables con la finalidad de presentar cifras actualizadas en los Estados Financieros.

6. Posición en Moneda Extranjera y Protección por Riesgo Cambiario

- a) Activos en moneda extranjera. Actualmente los activos se registran solo en moneda de origen en el caso de que se presentará el uso de moneda extranjera, su registro será expresado en moneda de origen.
- b) Pasivos en moneda extranjera. Actualmente los pasivos se registran solo en moneda de origen en el caso de que se presentará el uso de moneda extranjera, su registro será expresado en moneda de origen.
- c) Posición en moneda extranjera. No se realizan transacciones en moneda extranjera.
- d) Tipo de cambio. Si llegara a realizarse alguna transacción en moneda extranjera, el registro se realizará al tipo de cambio vigente que señale el Banco de México.
- e) Equivalente en moneda nacional. Si llegara a realizarse alguna transacción en moneda extranjera, el registro se realizará en lo equivalente al valor vigente del tipo de cambio que señale el Banco de México.



7. Reporte Analítico del Activo:

a) Vida útil, porcentajes de depreciación y amortización utilizados en los diferentes tipos de activos, o el importe de las pérdidas por deterioro reconocidas; En las Reglas Específicas del Registro y Valoración del Patrimonio se definió como vida útil de un activo, al período durante el que se espera utilizar el activo por parte del ente público, en este mismo documento se menciona que se considerará que un activo tiene una vida útil indefinida cuando, sobre la base de un análisis de todos los factores relevantes, no exista un límite previsible al período a lo largo del cual se espera que el activo genere rendimientos económicos o potencial de servicio para el ente público o la utilización en la producción de bienes y servicios públicos. Con base en estas reglas, la entidad determinó que sus bienes tienen una vida útil definida dependiendo de los porcentajes por lo cual se deprecian, deterioran o amortizan.

b) Cambios en el porcentaje de depreciación y amortización y en el valor de los activos ocasionado por deterioro; Esta entidad no ha realizado cambios en el porcentaje.

c) Importe de los gastos capitalizados en el ejercicio, tanto financieros como de investigación y desarrollo; Esta entidad no ha realizado gastos de ninguna índole durante este periodo.

d) Riesgos por tipos de cambio o tipo de interés de las inversiones financieras; Esta entidad no ha realizado transacciones en moneda extranjera.

e) Valor en el ejercicio de los bienes construidos por la Entidad; a la fecha el Ente Público no ha construido bienes.

f) Otras circunstancias de carácter significativo que afecten el activo, tales como bienes en garantía, señalados en embargos, litigios, títulos de inversiones, entregados en garantías, baja significativa del valor de inversiones financieras, etc.; esta entidad no ha registrado los conceptos que se describen con antelación.

g) Desmantelamiento de Activos, procedimientos, implicaciones, efectos contables; Este ente público no ha realizado los conceptos que se describen el presente inciso.



h) Administración de activos; planeación con el objetivo de que el ente los utilice de manera más efectiva; se utilizan los activos con la operación y mantenimiento óptimo. Adicionalmente, se deben incluir las explicaciones de las principales variaciones en el activo, en cuadros comparativos como sigue.

- a) No se realiza Inversiones en valores.
- b) No se cuenta con Patrimonio de Organismos descentralizados.
- c) No se realiza Inversiones en empresas de participación mayoritaria.
- d) No se realiza Inversiones en empresas de participación minoritaria.
- e) No se cuenta con Patrimonio de Organismos Descentralizados de control presupuestario directo, según corresponda.

8. Fideicomisos, Mandatos y Análogos.

- a) Por ramo administrativo que los reporta; No aplica.
- b) Enlistar los de mayor monto de disponibilidad, relacionando aquellos que conforman el 98% de las disponibilidades. No aplica.

9. Reporte de la Recaudación.

a) Análisis del comportamiento de la recaudación correspondiente a la entidad o cualquier tipo de ingreso, de forma separada los ingresos locales y federales; los ingresos presupuestarios obtenidos al cierre del periodo de 2024 como resultado de la política de recaudación aplicada por el Ejecutivo Estatal, fueron de \$294,635,148.00 (Doscientos noventa y cuatro millones seiscientos treinta y cinco mil ciento cuarenta y ocho pesos 00/100 M.N.)

b) Proyección de la recaudación e Ingresos en el mediano plazo.

Se presenta cuadro de recaudación del periodo enero-diciembre del Ejercicio 2024, que se integran de la siguiente manera:

Concepto	Ejercicio 2024
Impuestos	0
Cuotas y aportaciones de Seguridad Social	0
Contribuciones de Mejoras	0
Derechos	0
Productos	0
Aprovechamientos	0
Transferencias, Asignaciones, Subsidios y Subvenciones, y Pensiones y Jubilaciones	294,635,148
Ingresos derivados de Financiamientos	0
Total	\$294,635,148



10. Información sobre la Deuda y el Reporte Analítico de la Deuda:
a) Utilizar al menos los siguientes indicadores. Deuda respecto al PIB y deuda respecto a la recaudación tomando, como mínimo, un periodo igual o menor a 5 años.

Estado Analítico de la Deuda y Otros Pasivos
Del 1º de enero al 31 de diciembre de 2024
(Pesos)

Denominación de las Deudas	Moneda de Contratación	Institución o País Acreedor	Saldo Inicial del Periodo	Saldo Final del Periodo
DEUDA PÚBLICA				
Corto Plazo				
Deuda Interna			0	0
Instituciones de Crédito	PESOS	MEXICO	0	0
Títulos y Valores	PESOS	MEXICO	0	0
Arrendamientos Financieros	PESOS	MEXICO	0	0
Deuda Externa			0	0
Organismos Financieros Internacionales	PESOS	MEXICO	0	0
Deuda Bilateral	PESOS	MEXICO	0	0
Títulos y Valores	PESOS	MEXICO	0	0
Arrendamientos Financieros	PESOS	MEXICO	0	0
Subtotal a Corto Plazo			0	0
Largo Plazo			0	0
Deuda Interna			0	0
Instituciones de Crédito	PESOS	MEXICO	0	0
Títulos y Valores	PESOS	MEXICO	0	0
Arrendamientos Financieros	PESOS	MEXICO	0	0
Deuda Externa			0	0
Organismos Financieros Internacionales	PESOS	MEXICO	0	0
Deuda Bilateral	PESOS	MEXICO	0	0
Títulos y Valores	PESOS	MEXICO	0	0
Arrendamientos Financieros	PESOS	MEXICO	0	0
Subtotal a Largo Plazo			0	0
Otros Pasivos			\$ 19,570,972	\$7,121,096
Total, de Deuda y Otros Pasivos			\$ 19,570,972	\$7,121,096

El Ente Público en el pasivo circulante cuenta con un saldo inicial de \$19,570,972.00 (Diecinueve millones quinientos setenta mil novecientos setenta y dos pesos 00/100 M.N.) y un saldo final de \$7,121,096.00 (Siete millones ciento veintiún mil noventa y seis pesos 00/100 M.N.)



- b) Información de manera agrupada por tipo de valor gubernamental o instrumento financiero en la que se considere intereses, comisiones, tasa, perfil de vencimiento y otros gastos de la deuda.

11. Calificaciones otorgadas.

No se cuenta con calificaciones otorgadas o certificaciones, las calificaciones crediticias se le otorga únicamente al gobierno del Estado y no se le otorga a la entidad en particular.

12. Proceso de Mejora.

- a) Principales Políticas de control interno.

Anualmente se elabora el Programa de Trabajo de Control Interno y el Programa de Trabajo de Administración de Riesgos, los cuales son autorizados y validados por la Dirección de Control Interno de la Gestión Pública de la Secretaría de Honestidad, Transparencia y Función Pública.

Así mismo se entregan reportes trimestrales de los avances en el desarrollo e implementación de las acciones de control comprometidas en el Programa de Trabajo de Control Interno y en el Programa de Trabajo de Administración de Riesgos.

- b) Medidas de desempeño financiero, metas y alcance.

Para la consecución de los objetivos y programas se atenderá a lo dispuesto en la normatividad Gubernamental en materia presupuestaria y financiera a efectos de dar continuidad a los proyectos establecidos en el Presupuesto de Egresos.

13. Información por Segmentos.

Determina que segmento es una actividad o grupo de actividades de la entidad que son identificables y para las cuales es apropiado presentar información financiera separada con el fin de evaluar el rendimiento pasado de la entidad en la consecución de sus objetivos y tomar decisiones respecto a la futura asignación de recursos. Dado que no se da el supuesto anterior la entidad no presenta información financiera por segmentos.



14. Eventos Posteriores al Cierre.

Para el reconocimiento de hechos en la información financiera: 1) Hechos ocurridos después de la fecha de presentación que implican ajustes y 2) Hechos ocurridos después de la fecha de presentación; en este sentido al cierre del periodo enero-diciembre 2024 no se reportaron eventos significativos que le afectan económicamente que no se conocían.

15. Partes Relacionadas.

El ente público no presenta partes relacionadas que pudieran ejercer influencia significativa en la toma de decisiones financieras y operativas.

16. Responsabilidad sobre la presentación razonable de la información financiera.

La Información Financiera fue autorizada para su emisión por los CC. Lic. Reynaldo Magaña García y Gilberto García Leyva en su carácter de Director General y Jefe de la Unidad Administrativa del IEAA respectivamente; y bajo protesta de decir verdad que los Estados Financieros y sus Notas son razonablemente correctos.

NOTAS DE DESGLOSE

1) NOTAS AL ESTADO DE ACTIVIDADES

1. Ingresos y otros beneficios

Se clasifican de manera armónica permitiendo una clasificación de los ingresos presupuestarios acorde a las disposiciones legales, así como a las normas y criterios contables aplicables, dando como resultado la siguiente información, los ingresos corresponden a los recursos recaudados en el periodo y asciende al importe de \$294,635,150.00 (Doscientos noventa y cuatro millones seiscientos treinta y cinco mil ciento cincuenta pesos 00/100 M.N.) y que representa el 100% de los recursos que fueron comprometidos, devengados, ejercidos y pagados a través de las cuentas por liquidar certificadas durante el periodo enero –diciembre del ejercicio 2024.



2. Gastos y Otras Pérdidas

Por lo que se refiere al ejercicio de gastos y otras pérdidas se integra de acuerdo a la clasificación del plan de cuentas a través de -Transferencias a Fideicomisos, mandatos o análogos, integrados por; servicios personales, materiales, suministros y servicios generales que fueron comprometidos y devengados de las partidas presupuestarias contenidas en el clasificador por objeto del gasto, asciende por la cantidad de \$ 295,725,989.00 (Doscientos noventa y cinco millones setecientos veinticinco mil novecientos ochenta y nueve pesos 00/100 M.N.)

II) NOTAS AL ESTADO DE SITUACION FINANCIERA

El Estado de Situación Financiera muestra la posición financiera de la entidad y tiene como propósito revelar información relativa a los recursos, derechos y obligaciones, que se clasifican en rubros de acuerdo a su disponibilidad de liquidez a igual que sus obligaciones, con relación a su exigibilidad.

ACTIVO

Efectivo y Equivalentes.

En este apartado se describen los recursos monetarios disponibles que conforman el 93% del Activo Circulante, se integra del total de recursos de las cuentas bancarias que se tienen para la ejecución de los gastos de operación de la Entidad.

CUENTA	CONCEPTO	2024	2023
1.1.1.1	EFFECTIVO	0	0
1.1.1.2	BANCOS/TESORERÍA	0	0
1.1.1.3	BANCOS/DEPENDENCIAS Y OTROS	4,908,957	7,001,302
1.1.1.4	INVERSIONES TEMPORALES (HASTA 3 MESES)	0	0
1.1.1.5	FONDOS CON AFECTACIÓN ESPECÍFICA	0	0
1.1.1.6	DEPÓSITOS DE FONDOS DE TERCEROS EN GARANTÍA Y/O ADMINISTRACIÓN	0	0
1.1.1.9	OTROS EFECTIVOS Y EQUIVALENTES	0	0
	TOTAL	\$4,908,957	\$7,001,302



Derechos a recibir Efectivo o Equivalentes y bienes o servicios.

Representa operaciones a corto plazo en cuentas por cobrar por un porcentaje del 7% del activo circulante integrado por: retenciones de impuesto sobre sueldos y salarios, retenciones de cuotas de seguridad social, Infonavit, seguro de vida, otros deudores diversos por las cuentas por liquidar certificadas.

Derechos a recibir efectivo o Equivalentes	1-90 días	91-180 días	181-365 días	Más de 365 días
Gastos a comprobar	560			
Provisiones de terceros	2			
Otros deudores	43,752			
Total	\$ 44,314.00			

Inventarios

Esta entidad no realiza ningún proceso de transformación y/o elaboración de bienes.

Almacenes

Esta entidad no cuenta con ninguna actividad del método que amerita una valuación.

Inversiones Financieras

Esta entidad no realiza inversiones financieras.

Bienes Muebles, Inmuebles e Intangibles.

Se presenta la integración de los saldos contables de la cuenta de bienes muebles e intangibles de la entidad.

Activo no Circulante- Bienes Muebles	Ejercicio 2024
Muebles de oficina y estantería	2,891,974
Equipo de cómputo y de tecnología de información	3,130,689
Otros mobiliarios y equipos de administración	39,897
Equipos y Aparatos Audiovisuales	886,704
Cámaras fotográficas y de video	72,359
Automóviles y Camiones	16,154,486
Equipo de Comunicación y Telecomunicación	138,450
Otros equipos de transporte	203,450
Total, Bienes Muebles	23,518,009
Intangibles -Software	0.00
Totales Bienes Muebles e Intangibles	23,518,009
Depreciación, Deterioro y amortización Acumulable de Bienes e Intangibles	-21,655,582
Total, de Activo no Circulante	\$1,862,427



ESTADOS EN QUE SE ENCUENTRAN LOS ACTIVOS DEL PERIODO ENERO-DICIMBRE 2024				
CUENTA	NOMBRE DE LA CUENTA	BUENO	MALO	REGULAR
1.2.4.1.1	MUEBLES DE OFICINA Y ESTANTERÍA	665	102	23
1.2.4.1.3	EQUIPO DE COMPUTO Y TECNOLOGIAS DE LA INFORMACIÓN	238	45	5
1.2.4.1.9	OTROS MOBILIARIOS Y EQUIPOS DE ADMINISTRACIÓN	4	0	0
1.2.4.2.1	EQUIPOS Y APARATOS AUDIOVISUALES	54	31	2
1.2.4.2.3	CAMARAS FOTOGRAFICAS Y DE VIDEO	7	4	0
1.2.4.6.5	EQUIPO DE COMUNICACIÓN Y TELECOMUNICACIÓN	8	15	3
	TOTAL	976	197	33

Estimaciones y Deterioros

En este mes se realizó los registros de las depreciaciones de los bienes muebles y equipo de transporte de los semestres enero-junio y julio-diciembre 2024.

Otros Activos

No existen otros activos que impacten financieramente.

PASIVO

El saldo de este rubro, asciende la cantidad de \$7,121,096.00 (Siete millones ciento veintiún mil noventa y seis pesos 00/100 M.N.) y muestra básicamente a los Pasivos Circulantes, que corresponden a los compromisos de pagos adquiridos en el periodo enero-diciembre del 2024 con proveedores por adquisición de bienes y contratación de servicios, retenciones de impuestos por pagar a corto plazo, impuesto sobre sueldos y salarios, retenciones del sistema de seguridad social y crédito Infonavit.

Cuentas y Documentos por pagar

En éstos inciden el 100% de los pasivos derivados de operaciones normales de la entidad, mismas que serán pagadas en el momento que la Tesorería de la Secretaría de Finanzas ministre el recurso, devengadas y contabilizadas en cada uno de los períodos correspondientes, lo constituyen las obligaciones cuyo vencimiento será en un periodo menor o igual a doce meses; a continuación, se relacionan las cuentas que integran este rubro.



Cuentas por pagar a C.P y Otras cuentas por pagar	1-90 días	91-180 días	181-365 días	Más de 365 días
Otras prestaciones sociales y económicas por pagar a CP	525,860			
Transferencias internas y asignaciones al sector publico	4,460,079			
Retenciones de Impuestos por pagar a CP	2,077,602			
Retenciones del Sistema de seguridad social por Pagar a CP	0.00			
Otras retenciones y Contribuciones por Pagar a CP	30,499			
Otras cuentas por pagar a corto plazo	27,057			
Total, Pasivo Circulante:	\$7,121,097.00			

Fondos y Bienes de Terceros en Garantía y/o Administración

Esta entidad no tiene fondos de Bienes de Terceros en Garantía y/o Administración a corto y largo plazo.

Pasivos Diferidos

No hay pasivos diferidos por tipo, monto y naturaleza.

Provisiones

No hay provisiones por tipo, monto y naturaleza.

Otros Pasivos

El saldo final de otros pasivos es de \$7,121,097.00 (Siete millones ciento veintiún mil noventa y siete pesos 00/100 M.N.)

III) NOTAS AL ESTADO DE VARIACIÓN EN LA HACIENDA PÚBLICA

Variaciones de la hacienda Pública/Patrimonio Neto del ejercicio

Hacienda Pública / Patrimonio generado.

CONCEPTO	VARIACIONES
Hacienda Pública/Patrimonio Generado de Ejercicios Anteriores	785,441
Resultado del Ejercicio	-1,090,839
TOTAL	\$-305,398



IV) NOTAS AL ESTADO DE FLUJOS DE EFECTIVO

Se refleja el origen y aplicación de los recursos en flujo de efectivo por las actividades de; Operación, Inversión y Financiamiento, las cuales se representan en Efectivo y Equivalentes.

Flujo de Efectivo de las Actividades de Operación.

Los orígenes de actividades de operación cobrados en el periodo enero-diciembre del ejercicio 2024 ascienden a \$282,185,273.00 (Doscientos ochenta y dos millones ciento ochenta y cinco mil doscientos setenta y tres pesos 00/100 M.N.), las aplicaciones de actividades de operación pagadas fueron de \$284,296,596.00 (Doscientos ochenta y cuatro millones doscientos noventa y seis mil quinientos noventa y seis pesos 00/100 M.N.)

Efectivo y equivalentes.

El análisis de los saldos inicial y final que figuran en la última parte del Estado de Flujo de Efectivo en la cuenta de efectivo y equivalentes determinado, por actividad de operación, inversión y financiamientos es como sigue.

Efectivo y Equivalentes		
Concepto	Ejercicio 2024	Ejercicio 2023
Efectivo	0	0
Bancos/Tesorería	0	0
Bancos/Dependencias y Otros	4,908,957	7,001,302
Inversiones Temporales (Hasta 3 meses)	0	0
Fondos con Afectación Específica	0	0
Depósitos de Fondos de Terceros en Garantía y/o Administración	0	0
Otros Efectivos y Equivalentes	0	0
Total	\$4,908,957	\$7,001,302



Adquisiciones de las Actividades de Inversión efectivamente pagadas, respecto del apartado de aplicación.

Adquisiciones de Actividades de Inversión efectivamente pagadas		
Concepto	2024	2023
Bienes Inmuebles, Infraestructura y Construcciones en Proceso	0	0
Terrenos	0	0
Viviendas	0	0
Edificios no Habitacionales	0	0
Infraestructura	0	0
Construcciones en Proceso en Bienes de Dominio Público	0	0
Construcciones en Proceso en Bienes Propios	0	0
Otros Bienes Inmuebles	0	0
Bienes Muebles	23,518,010.00	23,739,954.00
Mobiliario y Equipo de Administración	6,062,560	6,062,560.07
Mobiliario y Equipo Educativo y Recreativo	959,063	959,062.74
Equipo e Instrumental Médico y de Laboratorio	0	0
Vehículos y Equipo de Transporte	16,357,936	16,579,881
Equipo de Defensa y Seguridad	0	0
Maquinaria, Otros Equipos y Herramientas	138,450	138,450.34
Colecciones, Obras de Arte y Objetos Valiosos	0	0
Activos Biológicos	0	0
Otras Inversiones	0	0
Total	\$23,518,010.00	\$23,739,954.00



Conciliación de los Flujos de Efectivo Netos de las Actividades de Operación y los saldos de resultados del Ejercicio (Ahorro/Desahorro).

CONCILIACION DE FLUJOS DE EFECTIVO NETOS		
Concepto	EJERCICIO 2024	EJERCICIO 2023
Resultados del Ejercicio Ahorro/Desahorro	18,977	38,127
Movimientos de partidas (o rubros) que no afectan al efectivo	0	0
Depreciación	-21,655,582	-27,985,843
Amortización	0	0
Incrementos en las provisiones	0	0
Incremento en inversiones producido por revaluación	0	0
Ganancia/pérdida en venta de bienes muebles, inmuebles e intangibles	0	0
Incremento en cuentas por cobrar	0	0
Flujos de Efectivo Netos de las Actividades de Operación	-21,636,605	- 27,947,716

CONCILIACIÓN ENTRE LOS INGRESOS PRESUPUESTARIOS Y CONTABLES

INSTITUTO ESTATAL DE EDUCACIÓN PAR ADULTOS	
Conciliación entre los Ingresos Presupuestarios y Contables	
Del 01 de enero al 31 de diciembre del 2024	
(Cifras en pesos)	
Concepto	Ejercicio 2024
1. Total de Ingresos Presupuestarios	
2. Más Ingresos Contables No Presupuestarios	294,635,150
2.1 Ingresos Financieros	
2.2 Incremento por Variación de Inventarios	
2.3 Disminución del Exceso de Estimaciones por Pérdida o Deterioro u Obsolescencia	
2.4 Disminución del Exceso de Provisiones	
2.5 Otros Ingresos y Beneficios Varios	
2.6 Otros Ingresos Contables No Presupuestarios	294,635,150



GOBIERNO DEL ESTADO
DE OAXACA

3. Menos Ingresos Presupuestarios No Contables	
3.1 Aprovechamientos Patrimoniales	
3.2 Ingresos Derivados de Financiamientos	
3.3 Otros Ingresos Presupuestarios No Contables	
4. Total de Ingresos Contables	\$294,635,150.00

CONCILIACIÓN ENTRE LOS EGRESOS PRESUPUESTARIOS Y CONTABLES

INSTITUTO ESTATAL DE EDUCACIÓN PAR ADULTOS Conciliación entre los Egresos Presupuestarios y los Gastos Contables Del 01 de enero al 31 de diciembre del 2024 (Cifras en pesos)	
Concepto	Ejercicio 2024
1. Total de Egresos Presupuestarios	294,635,150
2. Menos Egresos Presupuestarios No Contables	16
2.1 Materias Primas y Materiales de Producción y Comercialización	
2.2 Materiales y Suministros	
2.3 Mobiliario y Equipo de Administración	
2.4 Mobiliario y Equipo Educativo y Recreativo	
2.5 Equipo e Instrumental Médico y de Laboratorio	
2.6 Vehículos y Equipo de Transporte	
2.7 Equipo de Defensa y Seguridad	
2.8 Maquinaria, Otros Equipos y Herramientas	
2.9 Activos Biológicos	
2.10 Bienes Inmuebles	
2.11 Activos Intangibles	
2.12 Obra Pública en Bienes de Dominio Público	
2.13 Obra Pública en Bienes Propios	
2.14 Acciones y Participaciones de Capital	



2.15 Compra de Títulos y Valores	
2.16 Concesión de Préstamos	
2.17 Inversiones en Fideicomisos, Mandatos y Otros Análogos	
2.18 Provisiones para Contingencias y Otras Erogaciones Especiales	
2.19 Amortización de la Deuda Pública	
2.2 Adeudos de Ejercicios Fiscales Anteriores (ADEFAS) 0	
2.21 Otros Egresos Presupuestarios No Contables	
3. Más Gastos Contables No Presupuestarios	1,090,855
3.1 Estimaciones, Depreciaciones, Deterioros, Obsolescencia y Amortizaciones	1,090,855
3.2 Provisiones	
3.3 Disminución de Inventarios	
3.4 Otros Gastos	
3.5 Inversión Pública no Capitalizable	
3.6 Materiales y Suministros (consumos)	
3.7 Otros Gastos Contables No Presupuestarios	
4. Total de Gastos Contables	\$295,725,989.00

NOTAS DE MEMORIA (CUENTAS DE ORDEN)

Las cuentas de orden se utilizan para registrar movimientos de valores que no afecten o modifiquen el balance del ente contable, sin embargo, su incorporación en libros es necesaria con fines de recordatorio contable, de control y en general sobre los aspectos administrativos, o bien, para consignar sus derechos o responsabilidades contingentes que puedan o no presentarse en el futuro; las cuentas que se manejan para efectos de este informe son las presupuestarias de egresos emitidas y autorizadas por el Consejo Nacional de Armonización Contable para la vinculación de los momentos contables, reflejado en la última parte de la balanza de comprobación, que se detallan a continuación.



GOBIERNO DEL ESTADO
DE OAXACA

Cuentas de Orden Contables:

- Valores
- Emisión de Obligaciones
- Avales y Garantías
- Juicios
- Inversión Mediante Proyectos para Prestación de Servicios (PPS) y Similares
- Bienes Concesionados o en Comodato.

Se informará al menos lo siguiente:

1. Los valores en custodia de instrumentos prestados a formadores de mercado e instrumentos de crédito recibidos en garantía de los formadores de mercado u otros.
2. Por tipo de emisión de instrumento: monto, tasa y vencimiento.
3. Los contratos firmados de construcciones por tipo de contrato.

Las cuentas de orden contables señaladas, se indican de manera enunciativa, por lo tanto, deberán informar sobre las cuentas de orden contable que utilice el ente público y que presenten saldos al periodo que se reporta.

Cuentas de Orden Presupuestario

- Cuentas de ingresos
- Cuentas de egresos

En las cuentas de orden presupuestarias, se informará el avance que se registra, previo al cierre presupuestario de cada periodo que se reporta.

Cuentas de Orden Presupuestarias de Ingresos	
Concepto	Ejercicio 2024
Ley de Ingresos Estimada	
Ley de Ingresos por Ejecutar	
Modificaciones a la Ley de Ingresos Estimada	
Ley de Ingresos Devengada	
Ley de Ingresos Recaudada	




GOBIERNO DEL ESTADO
DE OAXACA


Cuentas de Orden Presupuestarias de Egresos	
Concepto	Ejercicio 2024
Presupuesto de Egresos Aprobado	\$198,316,163
Presupuesto de Egresos por Ejercer	\$16
Modificaciones al Presupuesto de Egresos Aprobado	\$96,318,987
Presupuesto de Egresos Comprometido	\$294,635,134
Presupuesto de Egresos Devengado	\$294,635,134
Presupuesto de Egresos Ejercido	\$294,635,134
Presupuesto de Egresos Pagado	\$293,886,810

Lugar y fecha de generación: Oaxaca de Juárez, Oaxaca; a 20 de enero de 2025.

Bajo protesta de decir verdad declaro que los Estados Financieros y sus Notas, son razonablemente correctas y son responsabilidad del emisor.


GILBERTO GARCÍA LEYVA
JEFE DE LA UNIDAD ADMINISTRATIVA




LIC. REYNALDO MAGAÑA GARCÍA
DIRECTOR GENERAL



Gobierno del Estado de Oaxaca
 UR: INSTITUTO ESTATAL DE EDUCACIÓN PARA ADULTOS
 Estado Analítico de Ingresos
 Cuarto Informe Trimestral Enero - Diciembre del Ejercicio 2024
 (Cifras en Pesos)



Rubro de Ingresos	Ingreso					Diferencia
	Estimado	Ampliaciones y Reducciones	Modificado	Devengado	Recaudado	
	(1)	(2)	(3= 1 + 2)	(4)	(5)	
Impuestos						0
Cuotas y Aportaciones de Seguridad Social						0
Contribuciones de Mejoras						0
Derechos						0
Productos						0
Aprovechamientos						0
Ingresos por Venta de Bienes, Prestación de Servicios y Otros Ingresos						0
Participaciones, Aportaciones, Convenios, Incentivos Derivados de la Colaboración Fiscal y Fondos Distintos de Aportaciones						0
Transferencias, Asignaciones, Subsidios y Subvenciones, y Pensiones y Jubilaciones	198,316,163	96,318,987	294,635,150	294,635,134	294,635,134	96,318,971
Ingresos Derivados de Financiamientos						0
Total	198,316,163	96,318,987	294,635,150	294,635,134	294,635,134	96,318,971
				Ingresos excedentes		96,318,971

Estado Analítico de Ingresos Por Fuente de Financiamiento	Ingreso					Diferencia
	Estimado	Ampliaciones y Reducciones	Modificado	Devengado	Recaudado	
	(1)	(2)	(3= 1 + 2)	(4)	(5)	
Ingresos del Poder Ejecutivo Federal o Estatal y de los Municipios	0	0	0	0	0	0
Impuestos						
Cuotas y Aportaciones de Seguridad Social						
Contribuciones de Mejoras						
Derechos						
Productos						
Aprovechamientos						
Participaciones, Aportaciones, Convenios, Incentivos Derivados de la Colaboración Fiscal y Fondos Distintos de Aportaciones						
Transferencias, Asignaciones, Subsidios y Subvenciones, y Pensiones y Jubilaciones	0	0	0	0	0	0
Ingresos de los Entes Públicos de los Poderes Legislativo y Judicial, de los Órganos Autónomos y del Sector Paraestatal o Paramunicipal, así como de las Empresas Productivas del Estado	198,316,163	96,318,987	294,635,150	294,635,134	294,635,134	96,318,971
Cuotas y Aportaciones de Seguridad Social						
Productos						
Ingresos por Venta de Bienes, Prestación de Servicios y Transferencias, Asignaciones, Subsidios y Subvenciones, y Pensiones y Jubilaciones	198,316,163	96,318,987	294,635,150	294,635,134	294,635,134	96,318,971
Ingresos Derivados de Financiamientos						
Ingresos Derivados de Financiamientos						
Total	198,316,163	96,318,987	294,635,150	294,635,134	294,635,134	96,318,971
				Ingresos excedentes		96,318,971



Cve	Concepto	Aprobado 1	Ampliaciones / Reducciones 2= (3-1)	Modificado 3 = (1+2)	Devengado 4	Pagado 5	Subejercicio 6 = (3-4)
530	INSTITUTO ESTATAL DE EDUCACIÓN PARA ADULTOS						
4	TRANSFERENCIAS, ASIGNACIONES, SUBSIDIOS Y OTRAS AYUDAS	198,316,163.00	96,318,986.72	294,635,149.72	294,635,133.72	293,886,810.27	16.00
1	TRANSFERENCIAS INTERNAS Y ASIGNACIONES AL SECTOR PÚBLICO	161,456,674.93	-768,500.21	160,688,174.72	160,688,174.72	159,939,851.27	0.00
3	SUBSIDIOS Y SUBVENCIONES	0.00	133,946,975.00	133,946,975.00	133,946,959.00	133,946,959.00	16.00
4	AYUDAS SOCIALES	36,859,488.07	-36,859,488.07	0.00	0.00	0.00	0.00
	TOTAL DEPENDENCIA / ENTIDAD	198,316,163.00	96,318,986.72	294,635,149.72	294,635,133.72	293,886,810.27	16.00



Cve	Concepto	Aprobado 1	Ampliaciones / Reducciones 2= (3-1)	Modificado 3 = (1+2)	Devengado 4	Pagado 5	Subejercicio 6 = (3-4)
530	INSTITUTO ESTATAL DE EDUCACIÓN PARA ADULTOS						
1	GASTO CORRIENTE	198,316,163.00	96,318,986.72	294,635,149.72	294,635,133.72	293,886,810.27	16.00
	TOTAL DEPENDENCIA / ENTIDAD:	198,316,163.00	96,318,986.72	294,635,149.72	294,635,133.72	293,886,810.27	16.00



Cve	Concepto	Aprobado 1	Ampliaciones / Reducciones 2= (3-1)	Modificado 3 = (1+2)	Devengado 4	Pagado Transferido 5	Subejercicio 6 = (3-4)
5	ORGANISMOS PÚBLICOS DESCENTRALIZADOS	198,316,163.00	96,318,986.72	294,635,149.72	294,635,133.72	293,886,810.27	16.00
30	INSTITUTO ESTATAL DE EDUCACIÓN PARA ADULTOS	198,316,163.00	96,318,986.72	294,635,149.72	294,635,133.72	293,886,810.27	16.00
	TOTAL DEL GASTO:	198,316,163.00	96,318,986.72	294,635,149.72	294,635,133.72	293,886,810.27	16.00



Cve	Concepto	Aprobado 1	Ampliaciones / Reducciones 2= (3-1)	Modificado 3 = (1+2)	Devengado 4	Pagado 5	Subejercicio 6 = (3-4)
530	INSTITUTO ESTATAL DE EDUCACIÓN PARA ADULTOS						
2	DESARROLLO SOCIAL	198,316,163.00	96,318,986.72	294,635,149.72	294,635,133.72	293,886,810.27	16.00
5	EDUCACIÓN	198,316,163.00	96,318,986.72	294,635,149.72	294,635,133.72	293,886,810.27	16.00
	TOTAL DEPENDENCIA / ENTIDAD	198,316,163.00	96,318,986.72	294,635,149.72	294,635,133.72	293,886,810.27	16.00



ENDEUDAMIENTO NETO
Del 01 de Enero al 31 de Diciembre del 2024
(Pesos)

Identificación de Crédito o Instrumento	Contratación / Colocación	Amortización	Endeudamiento Neto
	A	B	C = A - B
Créditos Bancarios			
Total Créditos Bancarios			
Otros Instrumentos de Deuda			
Total Otros Instrumentos de Deuda			
Total			

NO APLICA



GOBIERNO DEL ESTADO
DE OAXACA



EDUCACIÓN PARA ADULTOS
INSTITUTO ESTATAL DE EDUCACIÓN PARA ADULTOS

INTERESES DE LA DEUDA
Del 01 de Enero al 31 de Diciembre del 2024
(Pesos)

Identificación de Crédito o Instrumento	Devengado	Pagado
Créditos Bancarios		
Total de intereses de Créditos Bancarios		
Otros Instrumentos de Deuda		
Total de intereses de Otros Instrumentos de Deuda		
Total		

NO APLICA



INDICADORES DE POSTURA FISCAL
Del 01 de Enero al 31 de Diciembre del 2024
(Pesos)

Concepto	Estimado	Devengado	Pagado ³
I. Ingresos Presupuestarios (I= 1+2)			
1. Ingresos del Gobierno de la Entidad Federativa ¹			
2. Ingresos del Sector Paraestatal ¹			
II. Egresos Presupuestarios (II=3+4)			
3. Egresos del Gobierno de la Entidad Federativa ²			
4. Egresos del Sector Paraestatal ²			
III. Balanza Presupuestario (Superávit o Déficit) (III= I - II)			

Concepto	Estimado	Devengado	Pagado ³
III. Balance presupuestario (Superávit o Deficit)			
IV. Intereses, Comisiones y Gastos de la Deuda			
V. Balance Primario (Superávit o Deficit) (V= III - IV)			

Concepto	Estimado	Devengado	Pagado ³
A. Financiamiento			
B. Amortización de la Deuda			
C. Endeudamiento ó Desendeudamiento (C = A- B)			

NO APLICA

1. Los Ingresos que se presentan son los ingresos presupuestarios totales sin incluir los ingresos por financiamientos.

Los Ingresos del Gobierno de la Entidad Federativa corresponden a los del Poder Ejecutivo, Legislativo Judicial y Autónomos.

2. Los egresos que se presentan son los egresos presupuestarios totales sin incluir los egresos por amortización. Los egresos del Gobierno de la Entidad Federativa corresponden a los del Poder Ejecutivo, Legislativo, Judicial y Órganos Autónomos.

3. Para Ingresos se reportan los ingresos recaudados; para egresos se reportan los egresos pagados.



Clave	Concepto	Aprobado 1	Ampliaciones / Reducciones 2= (3-1)	Modificado 3 = (1+2)	Devengado 4	Pagado 5	Subejercicio 6 = (3-4)
5	ORGANISMOS PÚBLICOS DESCENTRALIZADOS	198,316,163.00	96,318,986.72	294,635,149.72	294,635,133.72	293,886,810.27	16.00
30	INSTITUTO ESTATAL DE EDUCACIÓN PARA ADULTOS	198,316,163.00	96,318,986.72	294,635,149.72	294,635,133.72	293,886,810.27	16.00
1	PROGRAMAS	198,316,163.00	96,318,986.72	294,635,149.72	294,635,133.72	293,886,810.27	16.00
2	DESEMPEÑO DE LAS FUNCIONES	198,316,163.00	96,318,986.72	294,635,149.72	294,635,133.72	293,886,810.27	16.00
	TOTAL DEPENDENCIA / ENTIDAD	198,316,163.00	96,318,986.72	294,635,149.72	294,635,133.72	293,886,810.27	16.00

REPORTE DE AVANCE DE GESTIÓN

UR 530 - INSTITUTO ESTATAL DE EDUCACIÓN PARA ADULTOS

CUARTO TRIMESTRE 2024



Gobierno del Estado

OBJETIVO INSTITUCIONAL: OFRECER EL ACCESO A PROGRAMAS Y LA PRESTACIÓN DE LOS SERVICIOS EDUCATIVOS PARA LAS PERSONAS ADULTAS EN DISTINTAS MODALIDADES CONFORME A SUS CONTEXTOS FAMILIARES, COMUNITARIOS, LABORALES Y SOCIALES, LA CUAL COMPRENDE LOS SERVICIOS DE ALFABETIZACIÓN, EDUCACIÓN PRIMARIA Y SECUNDARIA, ASÍ COMO DE FORMACIÓN PARA EL TRABAJO, CON LAS PARTICULARIDADES ADECUADAS A DICHA POBLACIÓN. ESTA EDUCACIÓN SE APOYARÁ EN LA PARTICIPACIÓN Y LA SOLIDARIDAD SOCIAL; ASÍ COMO EN EL FINANCIAMIENTO PÚBLICO.

ALINEACIÓN PED:		MATRIZ DE INDICADORES PARA RESULTADOS:			
EJE:	01-ESTADO DE BIENESTAR PARA TODAS LAS OAXAQUEÑAS Y OAXAQUEÑOS	FIN:	CONTRIBUIR A GARANTIZAR EL DERECHO A UNA EDUCACIÓN EQUITATIVA, INCLUSIVA E INTERCULTURAL, CON ESPACIOS DIGNOS EN LOS DIFERENTES TIPOS, NIVELES Y MODALIDADES DEL SISTEMA EDUCATIVO, PARA LA POBLACIÓN OAXAQUEÑA.		
TEMA:	08-EDUCACIÓN	PROPÓSITO:	LA POBLACIÓN DE 15 AÑOS Y MAS EN CONDICIÓN DE REZAGO EDUCATIVO EN EL ESTADO DE OAXACA CONCLUYE SU EDUCACIÓN BÁSICA		
OBJETIVO:	01-GARANTIZAR EL DERECHO A UNA EDUCACIÓN EQUITATIVA, INCLUSIVA E INTERCULTURAL, CON ESPACIOS DIGNOS EN LOS DIFERENTES TIPOS, NIVELES Y MODALIDADES DEL SISTEMA EDUCATIVO, PARA LA POBLACIÓN OAXAQUEÑA.	COMPONENTE:	223-SERVICIO EDUCATIVO DE ALFABETIZACIÓN PARA LOS ADULTOS OTORGADO		
ESTRATEGIA:	04-PROMOVER EL SERVICIO EDUCATIVO EN LA POBLACIÓN VULNERABLE	ACTIVIDAD:	751-CAPACITACIÓN A ASESOR EDUCATIVO		
LÍNEAS DE ACCIÓN:	02-IMPLEMENTAR CAMPAÑAS, ACCIONES Y/O PROGRAMAS EN ZONAS PRIORITARIAS A TRAVÉS DE MODELOS HISPANOHABLANTE Y LENGUAS MATERNAS EN LA POBLACIÓN DE LAS OCHO REGIONES DEL ESTADO				
UE:	001-COORDINACIÓN DE PLANEACIÓN				

ESTRUCTURA PROGRAMÁTICA							
PROGRAMA		SUBPROGRAMA		PROYECTO		OBRA/ACTIVIDAD	
171-EDUCACIÓN PARA JÓVENES Y ADULTOS		01-ALFABETIZACIÓN A LA POBLACIÓN DE 15 AÑOS Y MÁS EN CONDICIÓN DE REZAGO EDUCATIVO CONCLUIDA		000--		001-CAPACITACIÓN A ASESORES EDUCATIVOS	
POBLACIÓN O ÁREA DE ENFOQUE POTENCIAL	ATRIBUTO DE LA POBLACIÓN O ÁREA DE ENFOQUE:	POBLACIÓN DE 15 AÑOS EN ADELANTE CON REZAGO EDUCATIVO		HOMBRES:	608938	MUJERES:	739150
						TOTAL:	1348088

PRESUPUESTO ANUAL							
Aprobado	Ampliación	Reducción	Modificado	EJERCIDO T1	EJERCIDO T2	EJERCIDO T3	EJERCIDO T4
				11,647,779.90	8,897,503.63	7,112,987.95	13,447,404.42
40,247,221.88	38,156,757.54	37,298,303.52	41,105,675.90	TOTAL EJERCIDO AL TRIMESTRE VIGENTE			41,105,675.90

PRESUPUESTO TRIMESTRAL DE LA ACTIVIDAD							
Aprobado	Modificado	Comprometido	Devengado	Ejercido	% de Ejercido Vs. Modificado		
9,017,038.18	13,447,404.42	13,447,404.42	13,447,404.42	13,447,404.42	100.00		

DATOS DEL INDICADOR							
Nombre :	PORCENTAJE DE LAS CAPACITACIONES A ASESORES EDUCATIVOS REALIZADAS			Número de indicador :	511		
Definición :	MIDE EL PORCENTAJE DE CAPACITACIONES A ASESORES EDUCATIVOS REALIZADAS EN EL TRIMESTRE						
Método de Cálculo :	(NÚMERO DE CAPACITACIONES REALIZADAS A ASESORES EDUCATIVOS EN EL PERIODO T / NÚMERO DE CAPACITACIONES PROGRAMADAS A ASESORES EDUCATIVOS EN EL PERIODO T)*100						
Tipo	Dimensión	Frecuencia de Medición	Forma de cálculo del indicador	Tipo de Valor	Sentido Esperado		
GESTIÓN	EFICACIA	TRIMESTRAL	PORCENTAJE	FLUJO	ASCENDENTE		

MEDIOS DE VERIFICACIÓN / FUENTE INFORMACIÓN				SUPUESTO			
Informe del número de talleres de capacitaciones a asesores educativos, extraído del Sistema Automatizado de Formación (RAF) y proporcionado por la Coordinación de Servicios Educativos a la Coordinación de Planeación -Departamento de Planeación - Área de Evaluación y Estadística del Instituto Estatal para la Educación de los Adultos (IEEA) del estado de Oaxaca. La información no se encuentra disponible públicamente, pero se puede solicitar vía transparencia mediante una solicitud de acceso a l				LOS ASESORES TIENEN INICIATIVA PARA CAPACITARSE.			

DATOS DE LA META							
Definición de la variable Meta:	1 - MIDE LAS CAPACITACIONES A ASESORES EDUCATIVOS REALIZADAS						
Unidad de medida:	25 - NÚMERO						

LÍNEA BASE				VALOR PROGRAMADO ANUAL			
AÑO	2021	VALOR	710.00	AÑO	2024	VALOR	748.00

AVANCE TRIMESTRAL OBRA/ACTIVIDAD							
METAS	1er.TRIMESTRE	2o.TRIMESTRE	3er.TRIMESTRE	4o.TRIMESTRE	CUMPLIMIENTO DE METAS		
PROGRAMACIÓN INICIAL	169.00	200.00	221.00	158.00	T1+T2+T3+T4 748.00		
PROGRAMACIÓN ACTUALIZADA	169.00	200.00	221.00	158.00	T1+T2+T3+T4 748.00		
METAS ALCANZADAS	177.00	166.00	128.00	132.00	T1+T2+T3+T4 603.00		
PORCENTAJE ALCANZADO TRIMESTRAL	104.73	83.00	57.92	83.54	PORCENTAJE ALCANZADO ANUAL 80.61		

PORCENTAJE DE CUMPLIMIENTO ALCANZADO EN EL TRIMESTRE: 83.54 %

REPORTE DE AVANCE DE GESTIÓN

UR 530 - INSTITUTO ESTATAL DE EDUCACIÓN PARA ADULTOS

CUARTO TRIMESTRE 2024



ALINEACIÓN PED:

ESTRATEGIA: 04-PROMOVER EL SERVICIO EDUCATIVO EN LA POBLACIÓN VULNERABLE
LÍNEAS DE ACCIÓN: 02-IMPLEMENTAR CAMPAÑAS, ACCIONES Y/O PROGRAMAS EN ZONAS PRIORITARIAS A TRAVÉS DE MODELOS HISPANOHABLANTE Y LENGUAS MATERNAS EN LA POBLACIÓN DE LAS OCHO REGIONES DEL ESTADO
UE: 001-COORDINACIÓN DE PLANEACIÓN

MATRIZ DE INDICADORES PARA RESULTADOS:

COMPONENTE: 223-SERVICIO EDUCATIVO DE ALFABETIZACIÓN PARA LOS ADULTOS OTORGADO
ACTIVIDAD: 752-EVALUAR EL CONOCIMIENTO DEL JOVEN Y ADULTO INSCRITO EN LOS SERVICIOS DE ALFABETIZACIÓN

ESTRUCTURA PROGRAMATICA							
PROGRAMA		SUBPROGRAMA		PROYECTO		OBRA/ACTIVIDAD	
171-EDUCACIÓN PARA JÓVENES Y ADULTOS		01-ALFABETIZACIÓN A LA POBLACION DE 15 ANOS Y MAS EN CONDICIÓN DE REZAGO EDUCATIVO CONCLUIDA		007-CONVENIO ESPECIFICO DE COLABORACIÓN PARA OPERAR EL PROGRAMA DENOMINADO "EDUCACIÓN PARA ADULTOS (INEA)"		001-CONVENIO ESPECIFICO DE COLABORACIÓN PARA OPERAR EL PROGRAMA DENOMINADO "EDUCACIÓN PARA ADULTOS (INEA)"	
POBLACIÓN O ÁREA DE ENFOQUE POTENCIAL	ATRIBUTO DE LA POBLACIÓN O ÁREA DE ENFOQUE:	POBLACIÓN DE 15 AÑOS EN ADELANTE CON REZAGO EDUCATIVO		HOMBRES:	608938	MUJERES:	739150
				TOTAL:		1348088	

PRESUPUESTO ANUAL							
Aprobado	Ampliación	Reducción	Modificado	EJERCIDO T1	EJERCIDO T2	EJERCIDO T3	EJERCIDO T4
0.00	1,945,197.00	0.00	1,945,197.00	0.00	0.00	1,945,047.00	150.00
TOTAL EJERCIDO AL TRIMESTRE VIGENTE						1,945,197.00	

PRESUPUESTO TRIMESTRAL DE LA ACTIVIDAD							
Aprobado	Modificado	Comprometido	Devengado	Ejercido	% de Ejercido Vs. Modificado		
0.00	150.00	150.00	150.00	150.00	100.00		

DATOS DEL INDICADOR							
Nombre : PORCENTAJE DE EXÁMENES DE NIVEL INICIAL ACREDITADOS				Número de indicador : 532			
Definición : MIDE EL PORCENTAJE DE EXÁMENES DE NIVEL INICIAL ACREDITADOS EN EL TRIMESTRE CON RESPECTO AL TOTAL DE EXÁMENES APLICADOS EN NIVEL INICIAL EN EL TRIMESTRE							
Método de Cálculo : (NÚMERO DE EXÁMENES DE NIVEL INICIAL ACREDITADOS EN EL PERIODO T / NÚMERO DE EXÁMENES DE NIVEL INICIAL APLICADOS EN EL PERIODO T)*100							

Tipo	Dimensión	Frecuencia de Medición	Forma de cálculo del indicador	Tipo de Valor	Sentido Esperado		
GESTIÓN	EFICACIA	TRIMESTRAL	PORCENTAJE	FLUJO	ASCENDENTE		

MEDIOS DE VERIFICACIÓN / FUENTE INFORMACIÓN	SUPUESTO
Reportes internos mensuales de exámenes aplicados y acreditados proporcionados por el Área de Informática a la Coordinación de Planeación -Departamento de Planeación - Área de Evaluación y Estadística del Instituto Estatal para la Educación de los Adultos (IEEA) del estado de Oaxaca. La información no se encuentra disponible públicamente, pero se puede solicitar vía transparencia mediante una solicitud de acceso a la información pública.	LOS JÓVENES Y ADULTOS INSCRITOS EN ALFABETIZACIÓN BUSCAN LA VALIDACIÓN DE SUS CONOCIMIENTOS ADQUIRIDOS.

DATOS DE LA META							
Definición de la variable Meta:		1 - MIDE EL NÚMERO DE EXÁMENES DE NIVEL INICIAL ACREDITADOS					
Unidad de medida:		25 - NÚMERO					

LÍNEA BASE				VALOR PROGRAMADO ANUAL			
AÑO	0	VALOR	0.00	AÑO	2024	VALOR	1,295.00

AVANCE TRIMESTRAL OBRA/ACTIVIDAD							
METAS	1er.TRIMESTRE	2o.TRIMESTRE	3er.TRIMESTRE	4o.TRIMESTRE	CUMPLIMIENTO DE METAS		
PROGRAMACIÓN INICIAL	0.00	0.00	1,295.00	0.00	T1+T2+T3+T4	1,295.00	
PROGRAMACIÓN ACTUALIZADA	0.00	0.00	1,295.00	0.00	T1+T2+T3+T4	1,295.00	
METAS ALCANZADAS	0.00	0.00	4,453.00	0.00	T1+T2+T3+T4	4,453.00	
PORCENTAJE ALCANZADO TRIMESTRAL	0.00	0.00	343.86	0.00	PORCENTAJE ALCANZADO ANUAL	343.86	

PORCENTAJE DE CUMPLIMIENTO ALCANZADO EN EL TRIMESTRE: 0 %

REPORTE DE AVANCE DE GESTIÓN

UR 530 - INSTITUTO ESTATAL DE EDUCACIÓN PARA ADULTOS

CUARTO TRIMESTRE 2024



UE: 001-COORDINACIÓN DE PLANEACIÓN

ESTRUCTURA PROGRAMATICA										
PROGRAMA		SUBPROGRAMA		PROYECTO			OBRA/ACTIVIDAD			
171-EDUCACIÓN PARA JÓVENES Y ADULTOS		01-ALFABETIZACIÓN A LA POBLACION DE 15 AÑOS Y MÁS EN CONDICIÓN DE REZAGO EDUCATIVO CONCLUIDA		008-CONVENIO ESPECIFICO DE COLABORACIÓN PARA OPERAR EL PROGRAMA DENOMINADO "EDUCACIÓN PARA ADULTOS (INEA)"			001-CONVENIO ESPECIFICO DE COLABORACIÓN PARA OPERAR EL PROGRAMA DENOMINADO "EDUCACIÓN PARA ADULTOS (INEA)"			
POBLACIÓN O ÁREA DE ENFOQUE POTENCIAL	ATRIBUTO DE LA POBLACIÓN O ÁREA DE ENFOQUE:	POBLACIÓN DE 15 AÑOS EN ADELANTE CON REZAGO EDUCATIVO		HOMBRES:	608938	MUJERES:	739150	TOTAL:	1348088	
PRESUPUESTO ANUAL										
Aprobado	Ampliación	Reducción	Modificado	EJERCIDO T1		EJERCIDO T2		EJERCIDO T3	EJERCIDO T4	
0.00	5,280,157.00	0.00	5,280,157.00	0.00		0.00		5,280,007.00	150.00	
								TOTAL EJERCIDO AL TRIMESTRE VIGENTE		5,280,157.00
PRESUPUESTO TRIMESTRAL DE LA ACTIVIDAD										
Aprobado		Modificado		Comprometido		Devengado		Ejercido	% de Ejercido Vs. Modificado	
0.00		150.00		150.00		150.00		150.00	100.00	
DATOS DEL INDICADOR										
Nombre :	PORCENTAJE DE EXÁMENES DE NIVEL INICIAL ACREDITADOS				Número de indicador :	532				
Definición :	MIDE EL PORCENTAJE DE EXÁMENES DE NIVEL INICIAL ACREDITADOS EN EL TRIMESTRE CON RESPECTO AL TOTAL DE EXAMENES APLICADOS EN NIVEL INICIAL EN EL TRIMESTRE									
Método de Cálculo :	(NÚMERO DE EXÁMENES DE NIVEL INICIAL ACREDITADOS EN EL PERIODO T / NÚMERO DE EXÁMENES DE NIVEL INICIAL APLICADOS EN EL PERIODO T)*100									
Tipo	Dimensión	Frecuencia de Medición		Forma de cálculo del indicador		Tipo de Valor		Sentido Esperado		
GESTIÓN	EFICACIA	TRIMESTRAL		PORCENTAJE		FLUJO		ASCENDENTE		
MEDIOS DE VERIFICACIÓN / FUENTE INFORMACIÓN					SUPUESTO					
Reportes internos mensuales de exámenes aplicados y acreditados proporcionados por el Área de Informática a la Coordinación de Planeación -Departamento de Planeación - Área de Evaluación y Estadística del Instituto Estatal para la Educación de los Adultos (IEEA) del estado de Oaxaca. La información no se encuentra disponible públicamente, pero se puede solicitar vía transparencia mediante una solicitud de acceso a la información pública.					LOS JÓVENES Y ADULTOS INSCRITOS EN ALFABETIZACIÓN BUSCAN LA VALIDACIÓN DE SUS CONOCIMIENTOS ADQUIRIDOS.					
DATOS DE LA META										
Definición de la variable Meta:	1 - MIDE EL NÚMERO DE EXÁMENES DE NIVEL INICIAL ACREDITADOS									
Unidad de medida:	25 - NÚMERO									
LÍNEA BASE					VALOR PROGRAMADO ANUAL					
AÑO	0		VALOR	0.00		AÑO	2024		VALOR	1,219.00
AVANCE TRIMESTRAL OBRA/ACTIVIDAD										
METAS	1er.TRIMESTRE		2o.TRIMESTRE		3er.TRIMESTRE		4o.TRIMESTRE		CUMPLIMIENTO DE METAS	
PROGRAMACIÓN INICIAL	0.00	0.00		1,219.00		0.00		T1+T2+T3+T4		1,219.00
PROGRAMACIÓN ACTUALIZADA	0.00	0.00		1,219.00		0.00		T1+T2+T3+T4		1,219.00
METAS ALCANZADAS	0.00	0.00		4,453.00		0.00		T1+T2+T3+T4		4,453.00
PORCENTAJE ALCANZADO TRIMESTRAL	0.00	0.00		365.30		0.00		PORCENTAJE ALCANZADO ANUAL		365.30

PORCENTAJE DE CUMPLIMIENTO ALCANZADO EN EL TRIMESTRE: 0 %

REPORTE DE AVANCE DE GESTIÓN

UR 530 - INSTITUTO ESTATAL DE EDUCACIÓN PARA ADULTOS

CUARTO TRIMESTRE 2024



UE: 001-COORDINACIÓN DE PLANEACIÓN

ESTRUCTURA PROGRAMATICA										
PROGRAMA		SUBPROGRAMA		PROYECTO			OBRA/ACTIVIDAD			
171-EDUCACIÓN PARA JÓVENES Y ADULTOS		01-ALFABETIZACIÓN A LA POBLACION DE 15 AÑOS Y MÁS EN CONDICIÓN DE REZAGO EDUCATIVO CONCLUIDA		011-CONVENIO ESPECIFICO DE COLABORACIÓN PARA OPERAR EL PROGRAMA DENOMINADO "EDUCACIÓN PARA ADULTOS (INEA)"			001-CONVENIO ESPECIFICO DE COLABORACIÓN PARA OPERAR EL PROGRAMA DENOMINADO "EDUCACIÓN PARA ADULTOS (INEA)"			
POBLACIÓN O ÁREA DE ENFOQUE POTENCIAL	ATRIBUTO DE LA POBLACIÓN O ÁREA DE ENFOQUE:	POBLACIÓN DE 15 AÑOS EN ADELANTE CON REZAGO EDUCATIVO		HOMBRES:	608938	MUJERES:	739150	TOTAL:	1348088	
PRESUPUESTO ANUAL										
Aprobado	Ampliación	Reducción	Modificado	EJERCIDO T1		EJERCIDO T2		EJERCIDO T3	EJERCIDO T4	
0.00	2,496,851.00	0.00	2,496,851.00	0.00		0.00		2,496,753.00	98.00	
								TOTAL EJERCIDO AL TRIMESTRE VIGENTE		2,496,851.00
PRESUPUESTO TRIMESTRAL DE LA ACTIVIDAD										
Aprobado		Modificado		Comprometido		Devengado		Ejercido	% de Ejercido Vs. Modificado	
0.00		98.00		98.00		98.00		98.00	100.00	
DATOS DEL INDICADOR										
Nombre :	PORCENTAJE DE EXÁMENES DE NIVEL INICIAL ACREDITADOS				Número de indicador :	532				
Definición :	MIDE EL PORCENTAJE DE EXÁMENES DE NIVEL INICIAL ACREDITADOS EN EL TRIMESTRE CON RESPECTO AL TOTAL DE EXAMENES APLICADOS EN NIVEL INICIAL EN EL TRIMESTRE									
Método de Cálculo :	(NÚMERO DE EXÁMENES DE NIVEL INICIAL ACREDITADOS EN EL PERIODO T / NÚMERO DE EXÁMENES DE NIVEL INICIAL APLICADOS EN EL PERIODO T)*100									
Tipo	Dimensión	Frecuencia de Medición		Forma de cálculo del indicador		Tipo de Valor		Sentido Esperado		
GESTIÓN	EFICACIA	TRIMESTRAL		PORCENTAJE		FLUJO		ASCENDENTE		
MEDIOS DE VERIFICACIÓN / FUENTE INFORMACIÓN					SUPUESTO					
Reportes internos mensuales de exámenes aplicados y acreditados proporcionados por el Área de Informática a la Coordinación de Planeación -Departamento de Planeación - Área de Evaluación y Estadística del Instituto Estatal para la Educación de los Adultos (IEEA) del estado de Oaxaca. La información no se encuentra disponible públicamente, pero se puede solicitar vía transparencia mediante una solicitud de acceso a la información pública.					LOS JÓVENES Y ADULTOS INSCRITOS EN ALFABETIZACIÓN BUSCAN LA VALIDACIÓN DE SUS CONOCIMIENTOS ADQUIRIDOS.					
DATOS DE LA META										
Definición de la variable Meta:	1 - MIDE EL NÚMERO DE EXÁMENES DE NIVEL INICIAL ACREDITADOS									
Unidad de medida:	25 - NÚMERO									
LÍNEA BASE					VALOR PROGRAMADO ANUAL					
AÑO	0		VALOR	0.00		AÑO	2024		VALOR	500.00
AVANCE TRIMESTRAL OBRA/ACTIVIDAD										
METAS	1er.TRIMESTRE		2o.TRIMESTRE		3er.TRIMESTRE		4o.TRIMESTRE		CUMPLIMIENTO DE METAS	
PROGRAMACIÓN INICIAL	0.00	0.00		500.00		0.00		T1+T2+T3+T4		500.00
PROGRAMACIÓN ACTUALIZADA	0.00	0.00		500.00		0.00		T1+T2+T3+T4		500.00
METAS ALCANZADAS	0.00	0.00		4,453.00		0.00		T1+T2+T3+T4		4,453.00
PORCENTAJE ALCANZADO TRIMESTRAL	0.00	0.00		890.60		0.00		PORCENTAJE ALCANZADO ANUAL		890.60

PORCENTAJE DE CUMPLIMIENTO ALCANZADO EN EL TRIMESTRE: 0 %

REPORTE DE AVANCE DE GESTIÓN

UR 530 - INSTITUTO ESTATAL DE EDUCACIÓN PARA ADULTOS

CUARTO TRIMESTRE 2024



UE: 001-COORDINACIÓN DE PLANEACIÓN

ESTRUCTURA PROGRAMATICA													
PROGRAMA		SUBPROGRAMA		PROYECTO			OBRA/ACTIVIDAD						
171-EDUCACIÓN PARA JÓVENES Y ADULTOS		01-ALFABETIZACIÓN A LA POBLACIÓN DE 15 AÑOS Y MÁS EN CONDICIÓN DE REZAGO EDUCATIVO CONCLUIDA		012-CONVENIO DE COLABORACIÓN PARA LA IMPLEMENTACIÓN DE LA CAMPAÑA NACIONAL DE ALFABETIZACIÓN Y REDUCCIÓN DEL REZAGO EDUCATIVO.			001-CAMPAÑA NACIONAL DE ALFABETIZACIÓN Y REDUCCIÓN DEL REZAGO EDUCATIVO EN EL ESTADO DE OAXACA 2023-2028.						
POBLACIÓN O ÁREA DE ENFOQUE POTENCIAL	ATRIBUTO DE LA POBLACIÓN O ÁREA DE ENFOQUE:	POBLACIÓN DE 15 AÑOS EN ADELANTE CON REZAGO EDUCATIVO		HOMBRES:	608938	MUJERES:	739150	TOTAL:	1348088				
PRESUPUESTO ANUAL													
Aprobado	Ampliación	Reducción	Modificado	EJERCIDO T1		EJERCIDO T2		EJERCIDO T3					
0.00	5,000,000.00	1,522,536.00	3,477,464.00	0.00		0.00		0.00					
TOTAL EJERCIDO AL TRIMESTRE VIGENTE								3,477,464.00					
PRESUPUESTO TRIMESTRAL DE LA ACTIVIDAD													
Aprobado		Modificado		Comprometido		Devengado		Ejercido					
0.00		3,477,464.00		3,477,464.00		3,477,464.00		3,477,464.00					
DATOS DEL INDICADOR													
Nombre :	PORCENTAJE DE EXÁMENES DE NIVEL INICIAL ACREDITADOS				Número de indicador :	532							
Definición :	MIDE EL PORCENTAJE DE EXÁMENES DE NIVEL INICIAL ACREDITADOS EN EL TRIMESTRE CON RESPECTO AL TOTAL DE EXAMENES APLICADOS EN NIVEL INICIAL EN EL TRIMESTRE												
Método de Cálculo :	(NÚMERO DE EXÁMENES DE NIVEL INICIAL ACREDITADOS EN EL PERIODO T / NÚMERO DE EXÁMENES DE NIVEL INICIAL APLICADOS EN EL PERIODO T)*100												
Tipo	Dimensión		Frecuencia de Medición		Forma de cálculo del indicador		Tipo de Valor		Sentido Esperado				
GESTIÓN	EFICACIA		TRIMESTRAL		PORCENTAJE		FLUJO		ASCENDENTE				
MEDIOS DE VERIFICACIÓN / FUENTE INFORMACIÓN					SUPUESTO								
Reportes internos mensuales de exámenes aplicados y acreditados proporcionados por el Área de Informática a la Coordinación de Planeación -Departamento de Planeación - Área de Evaluación y Estadística del Instituto Estatal para la Educación de los Adultos (IEEA) del estado de Oaxaca. La información no se encuentra disponible públicamente, pero se puede solicitar vía transparencia mediante una solicitud de acceso a la información pública.					LOS JÓVENES Y ADULTOS INSCRITOS EN ALFABETIZACIÓN BUSCAN LA VALIDACIÓN DE SUS CONOCIMIENTOS ADQUIRIDOS.								
DATOS DE LA META													
Definición de la variable Meta:	1 - MIDE EL NÚMERO DE EXÁMENES DE NIVEL INICIAL ACREDITADOS												
Unidad de medida:	25 - NÚMERO												
LÍNEA BASE					VALOR PROGRAMADO ANUAL								
AÑO	0		VALOR		0.00		AÑO	2024		VALOR		500.00	
AVANCE TRIMESTRAL OBRA/ACTIVIDAD													
METAS	1er.TRIMESTRE		2o.TRIMESTRE		3er.TRIMESTRE		4o.TRIMESTRE		CUMPLIMIENTO DE METAS				
PROGRAMACIÓN INICIAL	0.00		0.00		0.00		500.00		T1+T2+T3+T4		500.00		
PROGRAMACIÓN ACTUALIZADA	0.00		0.00		0.00		500.00		T1+T2+T3+T4		500.00		
METAS ALCANZADAS	0.00		0.00		0.00		3,326.00		T1+T2+T3+T4		3,326.00		
PORCENTAJE ALCANZADO TRIMESTRAL	0.00		0.00		0.00		665.20		PORCENTAJE ALCANZADO ANUAL		665.20		

PORCENTAJE DE CUMPLIMIENTO ALCANZADO EN EL TRIMESTRE: 665.20 %

REPORTE DE AVANCE DE GESTIÓN

UR 530 - INSTITUTO ESTATAL DE EDUCACIÓN PARA ADULTOS

CUARTO TRIMESTRE 2024



UE: 001-COORDINACIÓN DE PLANEACIÓN

ESTRUCTURA PROGRAMATICA										
PROGRAMA		SUBPROGRAMA		PROYECTO			OBRA/ACTIVIDAD			
171-EDUCACIÓN PARA JÓVENES Y ADULTOS		01-ALFABETIZACIÓN A LA POBLACION DE 15 AÑOS Y MÁS EN CONDICIÓN DE REZAGO EDUCATIVO CONCLUIDA		013-CONVENIO ESPECIFICO DE COLABORACIÓN PARA OPERAR EL PROGRAMA DENOMINADO "EDUCACIÓN PARA ADULTOS (INEA)"			001-CONVENIO ESPECIFICO DE COLABORACIÓN PARA OPERAR EL PROGRAMA DENOMINADO "EDUCACIÓN PARA ADULTOS (INEA)"			
POBLACIÓN O ÁREA DE ENFOQUE POTENCIAL	ATRIBUTO DE LA POBLACIÓN O ÁREA DE ENFOQUE:	POBLACIÓN DE 15 AÑOS EN ADELANTE CON REZAGO EDUCATIVO		HOMBRES:	608938	MUJERES:	739150	TOTAL:	1348088	
PRESUPUESTO ANUAL										
Aprobado	Ampliación	Reducción	Modificado	EJERCIDO T1		EJERCIDO T2		EJERCIDO T3		
0.00	11,254,578.00	0.00	11,254,578.00	0.00		0.00		0.00		
TOTAL EJERCIDO AL TRIMESTRE VIGENTE									11,254,562.00	
PRESUPUESTO TRIMESTRAL DE LA ACTIVIDAD										
Aprobado		Modificado		Comprometido		Devengado		Ejercido		
0.00		11,254,578.00		11,254,562.00		11,254,562.00		11,254,562.00		
% de Ejercido Vs. Modificado										
100.00										
DATOS DEL INDICADOR										
Nombre :	PORCENTAJE DE EXÁMENES DE NIVEL INICIAL ACREDITADOS				Número de indicador :	532				
Definición :	MIDE EL PORCENTAJE DE EXÁMENES DE NIVEL INICIAL ACREDITADOS EN EL TRIMESTRE CON RESPECTO AL TOTAL DE EXAMENES APLICADOS EN NIVEL INICIAL EN EL TRIMESTRE									
Método de Cálculo :	(NÚMERO DE EXÁMENES DE NIVEL INICIAL ACREDITADOS EN EL PERIODO T / NÚMERO DE EXÁMENES DE NIVEL INICIAL APLICADOS EN EL PERIODO T)*100									
Tipo	Dimensión		Frecuencia de Medición		Forma de cálculo del indicador		Tipo de Valor		Sentido Esperado	
GESTIÓN	EFICACIA		TRIMESTRAL		PORCENTAJE		FLUJO		ASCENDENTE	
MEDIOS DE VERIFICACIÓN / FUENTE INFORMACIÓN					SUPUESTO					
Reportes internos mensuales de exámenes aplicados y acreditados proporcionados por el Área de Informática a la Coordinación de Planeación -Departamento de Planeación - Área de Evaluación y Estadística del Instituto Estatal para la Educación de los Adultos (IEEA) del estado de Oaxaca. La información no se encuentra disponible públicamente, pero se puede solicitar vía transparencia mediante una solicitud de acceso a la información pública.					LOS JÓVENES Y ADULTOS INSCRITOS EN ALFABETIZACIÓN BUSCAN LA VALIDACIÓN DE SUS CONOCIMIENTOS ADQUIRIDOS.					
DATOS DE LA META										
Definición de la variable Meta:	1 - MIDE EL NÚMERO DE EXÁMENES DE NIVEL INICIAL ACREDITADOS									
Unidad de medida:	25 - NÚMERO									
LÍNEA BASE					VALOR PROGRAMADO ANUAL					
AÑO	0		VALOR	0.00		AÑO	2024		VALOR	2,502.00
AVANCE TRIMESTRAL OBRA/ACTIVIDAD										
METAS	1er.TRIMESTRE		2o.TRIMESTRE		3er.TRIMESTRE		4o.TRIMESTRE		CUMPLIMIENTO DE METAS	
PROGRAMACIÓN INICIAL	0.00	0.00		0.00		2,502.00		T1+T2+T3+T4		2,502.00
PROGRAMACIÓN ACTUALIZADA	0.00	0.00		0.00		2,502.00		T1+T2+T3+T4		2,502.00
METAS ALCANZADAS	0.00	0.00		0.00		3,326.00		T1+T2+T3+T4		3,326.00
PORCENTAJE ALCANZADO TRIMESTRAL	0.00	0.00		0.00		132.93		PORCENTAJE ALCANZADO ANUAL		132.93

PORCENTAJE DE CUMPLIMIENTO ALCANZADO EN EL TRIMESTRE: 132.93 %

REPORTE DE AVANCE DE GESTIÓN

UR 530 - INSTITUTO ESTATAL DE EDUCACIÓN PARA ADULTOS

CUARTO TRIMESTRE 2024



UE: 001-COORDINACIÓN DE PLANEACIÓN

ESTRUCTURA PROGRAMATICA													
PROGRAMA		SUBPROGRAMA		PROYECTO			OBRA/ACTIVIDAD						
171-EDUCACIÓN PARA JÓVENES Y ADULTOS		01-ALFABETIZACIÓN A LA POBLACIÓN DE 15 AÑOS Y MÁS EN CONDICIÓN DE REZAGO EDUCATIVO CONCLUIDA		014-CONVENIO DE COLABORACIÓN PARA LA IMPLEMENTACIÓN DE LA CAMPAÑA NACIONAL DE ALFABETIZACIÓN Y REDUCCIÓN DEL REZAGO EDUCATIVO.			001-CAMPAÑA NACIONAL DE ALFABETIZACIÓN Y REDUCCIÓN DEL REZAGO EDUCATIVO EN EL ESTADO DE OAXACA 2023-2028.						
POBLACIÓN O ÁREA DE ENFOQUE POTENCIAL	ATRIBUTO DE LA POBLACIÓN O ÁREA DE ENFOQUE:	POBLACIÓN DE 15 AÑOS EN ADELANTE CON REZAGO EDUCATIVO		HOMBRES:	608938	MUJERES:	739150	TOTAL:	1348088				
PRESUPUESTO ANUAL													
Aprobado	Ampliación	Reducción	Modificado	EJERCIDO T1		EJERCIDO T2		EJERCIDO T3					
0.00	3,977,865.00	0.00	3,977,865.00	0.00		0.00		0.00					
TOTAL EJERCIDO AL TRIMESTRE VIGENTE								3,977,865.00					
PRESUPUESTO TRIMESTRAL DE LA ACTIVIDAD													
Aprobado		Modificado		Comprometido		Devengado		Ejercido					
0.00		3,977,865.00		3,977,865.00		3,977,865.00		3,977,865.00					
% de Ejercido Vs. Modificado													
100.00													
DATOS DEL INDICADOR													
Nombre :	PORCENTAJE DE EXÁMENES DE NIVEL INICIAL ACREDITADOS				Número de indicador :	532							
Definición :	MIDE EL PORCENTAJE DE EXÁMENES DE NIVEL INICIAL ACREDITADOS EN EL TRIMESTRE CON RESPECTO AL TOTAL DE EXÁMENES APLICADOS EN NIVEL INICIAL EN EL TRIMESTRE												
Método de Cálculo :	(NÚMERO DE EXÁMENES DE NIVEL INICIAL ACREDITADOS EN EL PERIODO T / NÚMERO DE EXÁMENES DE NIVEL INICIAL APLICADOS EN EL PERIODO T)*100												
Tipo	Dimensión		Frecuencia de Medición		Forma de cálculo del indicador		Tipo de Valor		Sentido Esperado				
GESTIÓN	EFICACIA		TRIMESTRAL		PORCENTAJE		FLUJO		ASCENDENTE				
MEDIOS DE VERIFICACIÓN / FUENTE INFORMACIÓN					SUPUESTO								
Reportes internos mensuales de exámenes aplicados y acreditados proporcionados por el Área de Informática a la Coordinación de Planeación -Departamento de Planeación - Área de Evaluación y Estadística del Instituto Estatal para la Educación de los Adultos (IEEA) del estado de Oaxaca. La información no se encuentra disponible públicamente, pero se puede solicitar vía transparencia mediante una solicitud de acceso a la información pública.					LOS JÓVENES Y ADULTOS INSCRITOS EN ALFABETIZACIÓN BUSCAN LA VALIDACIÓN DE SUS CONOCIMIENTOS ADQUIRIDOS.								
DATOS DE LA META													
Definición de la variable Meta:	1 - MIDE EL NÚMERO DE EXÁMENES DE NIVEL INICIAL ACREDITADOS												
Unidad de medida:	25 - NÚMERO												
LÍNEA BASE					VALOR PROGRAMADO ANUAL								
AÑO	0		VALOR		0.00		AÑO	2024		VALOR		350.00	
AVANCE TRIMESTRAL OBRA/ACTIVIDAD													
METAS	1er.TRIMESTRE		2o.TRIMESTRE		3er.TRIMESTRE		4o.TRIMESTRE		CUMPLIMIENTO DE METAS				
PROGRAMACIÓN INICIAL	0.00		0.00		0.00		350.00		T1+T2+T3+T4		350.00		
PROGRAMACIÓN ACTUALIZADA	0.00		0.00		0.00		350.00		T1+T2+T3+T4		350.00		
METAS ALCANZADAS	0.00		0.00		0.00		3,326.00		T1+T2+T3+T4		3,326.00		
PORCENTAJE ALCANZADO TRIMESTRAL	0.00		0.00		0.00		950.29		PORCENTAJE ALCANZADO ANUAL		950.29		

PORCENTAJE DE CUMPLIMIENTO ALCANZADO EN EL TRIMESTRE: 950.29 %

REPORTE DE AVANCE DE GESTIÓN

UR 530 - INSTITUTO ESTATAL DE EDUCACIÓN PARA ADULTOS

CUARTO TRIMESTRE 2024



UE: 001-COORDINACIÓN DE PLANEACIÓN

ESTRUCTURA PROGRAMATICA											
PROGRAMA		SUBPROGRAMA		PROYECTO			OBRA/ACTIVIDAD				
171-EDUCACIÓN PARA JÓVENES Y ADULTOS		01-ALFABETIZACIÓN A LA POBLACIÓN DE 15 AÑOS Y MÁS EN CONDICIÓN DE REZAGO EDUCATIVO CONCLUIDA		010-CONVENIO DE COLABORACIÓN PARA LA IMPLEMENTACIÓN DE LA CAMPAÑA NACIONAL DE ALFABETIZACIÓN Y REDUCCIÓN DEL REZAGO EDUCATIVO.			002-CAMPAÑA NACIONAL DE ALFABETIZACIÓN Y REDUCCIÓN DEL REZAGO EDUCATIVO EN EL ESTADO DE OAXACA 2023-2028.				
POBLACIÓN O ÁREA DE ENFOQUE POTENCIAL	ATRIBUTO DE LA POBLACIÓN O ÁREA DE ENFOQUE:	POBLACIÓN DE 15 AÑOS EN ADELANTE CON REZAGO EDUCATIVO		HOMBRES:	608938	MUJERES:	739150	TOTAL:	1348088		
PRESUPUESTO ANUAL											
Aprobado	Ampliación	Reducción	Modificado	EJERCIDO T1		EJERCIDO T2		EJERCIDO T3			
0.00	5,000,000.00	0.00	5,000,000.00	0.00		0.00		5,000,000.00			
TOTAL EJERCIDO AL TRIMESTRE VIGENTE								5,000,000.00			
PRESUPUESTO TRIMESTRAL DE LA ACTIVIDAD											
Aprobado		Modificado		Comprometido		Devengado		% de Ejercido Vs. Modificado			
0.00		0.00		0.00		0.00		0.00			
DATOS DEL INDICADOR											
Nombre :	PORCENTAJE DE EXÁMENES DE NIVEL INICIAL ACREDITADOS				Número de indicador :	532					
Definición :	MIDE EL PORCENTAJE DE EXÁMENES DE NIVEL INICIAL ACREDITADOS EN EL TRIMESTRE CON RESPECTO AL TOTAL DE EXAMENES APLICADOS EN NIVEL INICIAL EN EL TRIMESTRE										
Método de Cálculo :	(NÚMERO DE EXÁMENES DE NIVEL INICIAL ACREDITADOS EN EL PERIODO T / NÚMERO DE EXÁMENES DE NIVEL INICIAL APLICADOS EN EL PERIODO T)*100										
Tipo	Dimensión		Frecuencia de Medición		Forma de cálculo del indicador		Tipo de Valor		Sentido Esperado		
GESTIÓN	EFICACIA		TRIMESTRAL		PORCENTAJE		FLUJO		ASCENDENTE		
MEDIOS DE VERIFICACIÓN / FUENTE INFORMACIÓN					SUPUESTO						
Reportes internos mensuales de exámenes aplicados y acreditados proporcionados por el Área de Informática a la Coordinación de Planeación -Departamento de Planeación - Área de Evaluación y Estadística del Instituto Estatal para la Educación de los Adultos (IEEA) del estado de Oaxaca. La información no se encuentra disponible públicamente, pero se puede solicitar vía transparencia mediante una solicitud de acceso a la información pública.					LOS JÓVENES Y ADULTOS INSCRITOS EN ALFABETIZACIÓN BUSCAN LA VALIDACIÓN DE SUS CONOCIMIENTOS ADQUIRIDOS.						
DATOS DE LA META											
Definición de la variable Meta:	1 - MIDE EL NÚMERO DE EXÁMENES DE NIVEL INICIAL ACREDITADOS										
Unidad de medida:	25 - NÚMERO										
LÍNEA BASE					VALOR PROGRAMADO ANUAL						
AÑO	0		VALOR		0.00		AÑO	2024		VALOR	500.00
AVANCE TRIMESTRAL OBRA/ACTIVIDAD											
METAS	1er.TRIMESTRE		2o.TRIMESTRE		3er.TRIMESTRE		4o.TRIMESTRE		CUMPLIMIENTO DE METAS		
PROGRAMACIÓN INICIAL	0.00		0.00		0.00		500.00		T1+T2+T3+T4	500.00	
PROGRAMACIÓN ACTUALIZADA	0.00		0.00		0.00		500.00		T1+T2+T3+T4	500.00	
METAS ALCANZADAS	0.00		0.00		4,453.00		0.00		T1+T2+T3+T4	4,453.00	
PORCENTAJE ALCANZADO TRIMESTRAL	0.00		0.00		0.00		0.00		PORCENTAJE ALCANZADO ANUAL	890.60	

PORCENTAJE DE CUMPLIMIENTO ALCANZADO EN EL TRIMESTRE: 0.00 %

REPORTE DE AVANCE DE GESTIÓN

UR 530 - INSTITUTO ESTATAL DE EDUCACIÓN PARA ADULTOS

CUARTO TRIMESTRE 2024



UE: 001-COORDINACIÓN DE PLANEACIÓN

ESTRUCTURA PROGRAMATICA													
PROGRAMA		SUBPROGRAMA		PROYECTO			OBRA/ACTIVIDAD						
171-EDUCACIÓN PARA JÓVENES Y ADULTOS		01-ALFABETIZACIÓN A LA POBLACIÓN DE 15 AÑOS Y MÁS EN CONDICIÓN DE REZAGO EDUCATIVO CONCLUIDA		012-CONVENIO DE COLABORACIÓN PARA LA IMPLEMENTACIÓN DE LA CAMPAÑA NACIONAL DE ALFABETIZACIÓN Y REDUCCIÓN DEL REZAGO EDUCATIVO.			002-CAMPAÑA NACIONAL DE ALFABETIZACIÓN Y REDUCCIÓN DEL REZAGO EDUCATIVO EN EL ESTADO DE OAXACA 2023-2028.						
Población o Área de Enfoque Potencial	Atributo de la Población o Área de Enfoque:	Población de 15 años en adelante con rezago educativo		Hombres:	608938	Mujeres:	739150	TOTAL:	1348088				
PRESUPUESTO ANUAL													
Aprobado	Ampliación	Reducción	Modificado	EJERCIDO T1		EJERCIDO T2		EJERCIDO T3					
0.00	5,000,000.00	398,882.00	4,601,118.00	0.00		0.00		0.00					
TOTAL EJERCIDO AL TRIMESTRE VIGENTE								4,601,118.00					
PRESUPUESTO TRIMESTRAL DE LA ACTIVIDAD													
Aprobado		Modificado		Comprometido		Devengado		Ejercido					
0.00		4,601,118.00		4,601,118.00		4,601,118.00		4,601,118.00					
% de Ejercido Vs. Modificado: 100.00													
DATOS DEL INDICADOR													
Nombre :	PORCENTAJE DE EXÁMENES DE NIVEL INICIAL ACREDITADOS				Número de indicador :	532							
Definición :	MIDE EL PORCENTAJE DE EXÁMENES DE NIVEL INICIAL ACREDITADOS EN EL TRIMESTRE CON RESPECTO AL TOTAL DE EXÁMENES APLICADOS EN NIVEL INICIAL EN EL TRIMESTRE												
Método de Cálculo :	(NÚMERO DE EXÁMENES DE NIVEL INICIAL ACREDITADOS EN EL PERIODO T / NÚMERO DE EXÁMENES DE NIVEL INICIAL APLICADOS EN EL PERIODO T)*100												
Tipo	Dimensión		Frecuencia de Medición		Forma de cálculo del indicador		Tipo de Valor		Sentido Esperado				
GESTIÓN	EFICACIA		TRIMESTRAL		PORCENTAJE		FLUJO		ASCENDENTE				
MEDIOS DE VERIFICACIÓN / FUENTE INFORMACIÓN					SUPUESTO								
Reportes internos mensuales de exámenes aplicados y acreditados proporcionados por el Área de Informática a la Coordinación de Planeación -Departamento de Planeación - Área de Evaluación y Estadística del Instituto Estatal para la Educación de los Adultos (IEEA) del estado de Oaxaca. La información no se encuentra disponible públicamente, pero se puede solicitar vía transparencia mediante una solicitud de acceso a la información pública.					LOS JÓVENES Y ADULTOS INSCRITOS EN ALFABETIZACIÓN BUSCAN LA VALIDACIÓN DE SUS CONOCIMIENTOS ADQUIRIDOS.								
DATOS DE LA META													
Definición de la variable Meta:	1 - MIDE EL NÚMERO DE EXÁMENES DE NIVEL INICIAL ACREDITADOS												
Unidad de medida:	25 - NÚMERO												
LÍNEA BASE					VALOR PROGRAMADO ANUAL								
AÑO	0		VALOR		0.00		AÑO	2024		VALOR		500.00	
AVANCE TRIMESTRAL OBRA/ACTIVIDAD													
METAS	1er.TRIMESTRE		2o.TRIMESTRE		3er.TRIMESTRE		4o.TRIMESTRE		CUMPLIMIENTO DE METAS				
PROGRAMACIÓN INICIAL	0.00		0.00		0.00		500.00		T1+T2+T3+T4		500.00		
PROGRAMACIÓN ACTUALIZADA	0.00		0.00		0.00		500.00		T1+T2+T3+T4		500.00		
METAS ALCANZADAS	0.00		0.00		0.00		3,326.00		T1+T2+T3+T4		3,326.00		
PORCENTAJE ALCANZADO TRIMESTRAL	0.00		0.00		0.00		665.20		PORCENTAJE ALCANZADO ANUAL		665.20		

PORCENTAJE DE CUMPLIMIENTO ALCANZADO EN EL TRIMESTRE: 665.20 %

REPORTE DE AVANCE DE GESTIÓN

UR 530 - INSTITUTO ESTATAL DE EDUCACIÓN PARA ADULTOS

CUARTO TRIMESTRE 2024



Gobierno del Estado

UE: 004-UNIDAD ADMINISTRATIVA

ESTRUCTURA PROGRAMATICA							
PROGRAMA		SUBPROGRAMA		PROYECTO		OBRA/ACTIVIDAD	
171-EDUCACIÓN PARA JÓVENES Y ADULTOS		01-ALFABETIZACIÓN A LA POBLACION DE 15 AÑOS Y MÁS EN CONDICIÓN DE REZAGO EDUCATIVO CONCLUIDA		000-- -		002-EVALUAR LOS CONOCIMIENTOS DE LOS JÓVENES Y ADULTOS INSCRITOS EN LOS SERVICIOS DE ALFABETIZACIÓN	
POBLACIÓN O ÁREA DE ENFOQUE POTENCIAL	ATRIBUTO DE LA POBLACIÓN O ÁREA DE ENFOQUE:	POBLACIÓN DE 15 AÑOS EN ADELANTE CON REZAGO EDUCATIVO		HOMBRES:	608938	MUJERES:	739150
						TOTAL:	1348088
PRESUPUESTO ANUAL							
Aprobado	Ampliación	Reducción	Modificado	EJERCIDO T1	EJERCIDO T2	EJERCIDO T3	EJERCIDO T4
35,648,803.06	4,666,198.09	11,512,097.19	28,802,903.96	4,817,414.08	7,011,978.66	7,816,379.88	9,157,131.34
						TOTAL EJERCIDO AL TRIMESTRE VIGENTE	28,802,903.96
PRESUPUESTO TRIMESTRAL DE LA ACTIVIDAD							
Aprobado	Modificado	Comprometido	Devengado	Ejercido	% de Ejercido Vs. Modificado		
8,675,300.41	9,157,131.34	9,157,131.34	9,157,131.34	9,157,131.34	100.00		
DATOS DEL INDICADOR							
Nombre :	PORCENTAJE DE EXÁMENES DE NIVEL INICIAL ACREDITADOS			Número de indicador :	532		
Definición :	MIDE EL PORCENTAJE DE EXÁMENES DE NIVEL INICIAL ACREDITADOS EN EL TRIMESTRE CON RESPECTO AL TOTAL DE EXAMENES APLICADOS EN NIVEL INICIAL EN EL TRIMESTRE						
Método de Cálculo :	(NÚMERO DE EXÁMENES DE NIVEL INICIAL ACREDITADOS EN EL PERIODO T / NÚMERO DE EXÁMENES DE NIVEL INICIAL APLICADOS EN EL PERIODO T)*100						
Tipo	Dimensión	Frecuencia de Medición	Forma de cálculo del indicador	Tipo de Valor	Sentido Esperado		
GESTIÓN	EFICACIA	TRIMESTRAL	PORCENTAJE	FLUJO	ASCENDENTE		
MEDIOS DE VERIFICACIÓN / FUENTE INFORMACIÓN				SUPUESTO			
Reportes internos mensuales de exámenes aplicados y acreditados proporcionados por el Área de Informática a la Coordinación de Planeación -Departamento de Planeación - Área de Evaluación y Estadística del Instituto Estatal para la Educación de los Adultos (IEEA) del estado de Oaxaca. La información no se encuentra disponible públicamente, pero se puede solicitar vía transparencia mediante una solicitud de acceso a la información pública.				LOS JÓVENES Y ADULTOS INSCRITOS EN ALFABETIZACIÓN BUSCAN LA VALIDACIÓN DE SUS CONOCIMIENTOS ADQUIRIDOS.			
DATOS DE LA META							
Definición de la variable Meta:	1 - MIDE LOS EXAMENES EN NIVEL INICIAL ACREDITADOS						
Unidad de medida:	25 - NÚMERO						
LÍNEA BASE				VALOR PROGRAMADO ANUAL			
AÑO	0	VALOR	0.00	AÑO	2024	VALOR	7,147.00
AVANCE TRIMESTRAL OBRA/ACTIVIDAD							
METAS	1er.TRIMESTRE	2o.TRIMESTRE	3er.TRIMESTRE	4o.TRIMESTRE	CUMPLIMIENTO DE METAS		
PROGRAMACIÓN INICIAL	1,360.00	2,315.00	1,688.00	1,784.00	T1+T2+T3+T4	7,147.00	
PROGRAMACIÓN ACTUALIZADA	1,360.00	2,315.00	1,688.00	1,784.00	T1+T2+T3+T4	7,147.00	
METAS ALCANZADAS	1,481.00	2,608.00	4,453.00	3,326.00	T1+T2+T3+T4	11,868.00	
PORCENTAJE ALCANZADO TRIMESTRAL	108.90	112.66	263.80	186.43	PORCENTAJE ALCANZADO ANUAL	166.06	

PORCENTAJE DE CUMPLIMIENTO ALCANZADO EN EL TRIMESTRE: 186.43 %

REPORTE DE AVANCE DE GESTIÓN

UR 530 - INSTITUTO ESTATAL DE EDUCACIÓN PARA ADULTOS

CUARTO TRIMESTRE 2024



UE: 001-COORDINACIÓN DE PLANEACIÓN

ESTRUCTURA PROGRAMATICA											
PROGRAMA		SUBPROGRAMA		PROYECTO			OBRA/ACTIVIDAD				
171-EDUCACIÓN PARA JÓVENES Y ADULTOS		01-ALFABETIZACIÓN A LA POBLACIÓN DE 15 AÑOS Y MÁS EN CONDICIÓN DE REZAGO EDUCATIVO CONCLUIDA		010-CONVENIO DE COLABORACIÓN PARA LA IMPLEMENTACIÓN DE LA CAMPAÑA NACIONAL DE ALFABETIZACIÓN Y REDUCCIÓN DEL REZAGO EDUCATIVO.			003-CAMPAÑA NACIONAL DE ALFABETIZACIÓN Y REDUCCIÓN DEL REZAGO EDUCATIVO EN EL ESTADO DE OAXACA 2023-2028.				
POBLACIÓN O ÁREA DE ENFOQUE POTENCIAL	ATRIBUTO DE LA POBLACIÓN O ÁREA DE ENFOQUE:	POBLACIÓN DE 15 AÑOS EN ADELANTE CON REZAGO EDUCATIVO		HOMBRES:	608938	MUJERES:	739150	TOTAL:	1348088		
PRESUPUESTO ANUAL											
Aprobado	Ampliación	Reducción	Modificado	EJERCIDO T1		EJERCIDO T2		EJERCIDO T3			
0.00	5,000,000.00	0.00	5,000,000.00	0.00		0.00		0.00			
TOTAL EJERCIDO AL TRIMESTRE VIGENTE								5,000,000.00			
PRESUPUESTO TRIMESTRAL DE LA ACTIVIDAD											
Aprobado		Modificado		Comprometido		Devengado		Ejercido			
0.00		5,000,000.00		5,000,000.00		5,000,000.00		5,000,000.00			
% de Ejercido Vs. Modificado											
100.00											
DATOS DEL INDICADOR											
Nombre :	PORCENTAJE DE EXÁMENES DE NIVEL INICIAL ACREDITADOS				Número de indicador :	532					
Definición :	MIDE EL PORCENTAJE DE EXÁMENES DE NIVEL INICIAL ACREDITADOS EN EL TRIMESTRE CON RESPECTO AL TOTAL DE EXÁMENES APLICADOS EN NIVEL INICIAL EN EL TRIMESTRE										
Método de Cálculo :	(NÚMERO DE EXÁMENES DE NIVEL INICIAL ACREDITADOS EN EL PERIODO T / NÚMERO DE EXÁMENES DE NIVEL INICIAL APLICADOS EN EL PERIODO T)*100										
Tipo	Dimensión		Frecuencia de Medición		Forma de cálculo del indicador		Tipo de Valor		Sentido Esperado		
GESTIÓN	EFICACIA		TRIMESTRAL		PORCENTAJE		FLUJO		ASCENDENTE		
MEDIOS DE VERIFICACIÓN / FUENTE INFORMACIÓN					SUPUESTO						
Reportes internos mensuales de exámenes aplicados y acreditados proporcionados por el Área de Informática a la Coordinación de Planeación -Departamento de Planeación - Área de Evaluación y Estadística del Instituto Estatal para la Educación de los Adultos (IEEA) del estado de Oaxaca. La información no se encuentra disponible públicamente, pero se puede solicitar vía transparencia mediante una solicitud de acceso a la información pública.					LOS JÓVENES Y ADULTOS INSCRITOS EN ALFABETIZACIÓN BUSCAN LA VALIDACIÓN DE SUS CONOCIMIENTOS ADQUIRIDOS.						
DATOS DE LA META											
Definición de la variable Meta:	1 - MIDE EL NÚMERO DE EXÁMENES DE NIVEL INICIAL ACREDITADOS										
Unidad de medida:	25 - NÚMERO										
LÍNEA BASE					VALOR PROGRAMADO ANUAL						
AÑO	0		VALOR		0.00		AÑO	2024		VALOR	500.00
AVANCE TRIMESTRAL OBRA/ACTIVIDAD											
METAS	1er.TRIMESTRE		2o.TRIMESTRE		3er.TRIMESTRE		4o.TRIMESTRE		CUMPLIMIENTO DE METAS		
PROGRAMACIÓN INICIAL	0.00		0.00		0.00		500.00		T1+T2+T3+T4	500.00	
PROGRAMACIÓN ACTUALIZADA	0.00		0.00		0.00		500.00		T1+T2+T3+T4	500.00	
METAS ALCANZADAS	0.00		0.00		0.00		3,326.00		T1+T2+T3+T4	3,326.00	
PORCENTAJE ALCANZADO TRIMESTRAL	0.00		0.00		0.00		665.20		PORCENTAJE ALCANZADO ANUAL	665.20	

PORCENTAJE DE CUMPLIMIENTO ALCANZADO EN EL TRIMESTRE: 665.20 %

REPORTE DE AVANCE DE GESTIÓN

UR 530 - INSTITUTO ESTATAL DE EDUCACIÓN PARA ADULTOS

CUARTO TRIMESTRE 2024



UE: 001-COORDINACIÓN DE PLANEACIÓN

ESTRUCTURA PROGRAMATICA									
PROGRAMA		SUBPROGRAMA		PROYECTO			OBRA/ACTIVIDAD		
171-EDUCACIÓN PARA JÓVENES Y ADULTOS		01-ALFABETIZACIÓN A LA POBLACIÓN DE 15 AÑOS Y MÁS EN CONDICIÓN DE REZAGO EDUCATIVO CONCLUIDA		012-CONVENIO DE COLABORACIÓN PARA LA IMPLEMENTACIÓN DE LA CAMPAÑA NACIONAL DE ALFABETIZACIÓN Y REDUCCIÓN DEL REZAGO EDUCATIVO.			003-CAMPAÑA NACIONAL DE ALFABETIZACIÓN Y REDUCCIÓN DEL REZAGO EDUCATIVO EN EL ESTADO DE OAXACA 2023-2028.		
POBLACIÓN O ÁREA DE ENFOQUE POTENCIAL	ATRIBUTO DE LA POBLACIÓN O ÁREA DE ENFOQUE:	POBLACIÓN DE 15 AÑOS EN ADELANTE CON REZAGO EDUCATIVO		HOMBRES:	608938	MUJERES:	739150	TOTAL:	1348088
PRESUPUESTO ANUAL									
Aprobado	Ampliación	Reducción	Modificado	EJERCIDO T1		EJERCIDO T2		EJERCIDO T3	
0.00	5,000,000.00	595,500.00	4,404,500.00	0.00		0.00		0.00	
TOTAL EJERCIDO AL TRIMESTRE VIGENTE								4,404,500.00	
PRESUPUESTO TRIMESTRAL DE LA ACTIVIDAD									
Aprobado	Modificado	Comprometido	Devengado	Ejercido	% de Ejercido Vs. Modificado				
0.00	4,404,500.00	4,404,500.00	4,404,500.00	4,404,500.00	100.00				
DATOS DEL INDICADOR									
Nombre :	PORCENTAJE DE EXÁMENES DE NIVEL INICIAL ACREDITADOS				Número de indicador :	532			
Definición :	MIDE EL PORCENTAJE DE EXÁMENES DE NIVEL INICIAL ACREDITADOS EN EL TRIMESTRE CON RESPECTO AL TOTAL DE EXÁMENES APLICADOS EN NIVEL INICIAL EN EL TRIMESTRE								
Método de Cálculo :	(NÚMERO DE EXÁMENES DE NIVEL INICIAL ACREDITADOS EN EL PERIODO T / NÚMERO DE EXÁMENES DE NIVEL INICIAL APLICADOS EN EL PERIODO T)*100								
Tipo	Dimensión	Frecuencia de Medición	Forma de cálculo del indicador	Tipo de Valor	Sentido Esperado				
GESTIÓN	EFICACIA	TRIMESTRAL	PORCENTAJE	FLUJO	ASCENDENTE				
MEDIOS DE VERIFICACIÓN / FUENTE INFORMACIÓN					SUPUESTO				
Reportes internos mensuales de exámenes aplicados y acreditados proporcionados por el Área de Informática a la Coordinación de Planeación -Departamento de Planeación - Área de Evaluación y Estadística del Instituto Estatal para la Educación de los Adultos (IEEA) del estado de Oaxaca. La información no se encuentra disponible públicamente, pero se puede solicitar vía transparencia mediante una solicitud de acceso a la información pública.					LOS JÓVENES Y ADULTOS INSCRITOS EN ALFABETIZACIÓN BUSCAN LA VALIDACIÓN DE SUS CONOCIMIENTOS ADQUIRIDOS.				
DATOS DE LA META									
Definición de la variable Meta:	1 - MIDE EL NÚMERO DE EXÁMENES DE NIVEL INICIAL ACREDITADOS								
Unidad de medida:	25 - NÚMERO								
LÍNEA BASE					VALOR PROGRAMADO ANUAL				
AÑO	0	VALOR	0.00	AÑO	2024	VALOR	500.00		
AVANCE TRIMESTRAL OBRA/ACTIVIDAD									
METAS	1er.TRIMESTRE	2o.TRIMESTRE	3er.TRIMESTRE	4o.TRIMESTRE	CUMPLIMIENTO DE METAS				
PROGRAMACIÓN INICIAL	0.00	0.00	0.00	500.00	T1+T2+T3+T4		500.00		
PROGRAMACIÓN ACTUALIZADA	0.00	0.00	0.00	500.00	T1+T2+T3+T4		500.00		
METAS ALCANZADAS	0.00	0.00	0.00	3,326.00	T1+T2+T3+T4		3,326.00		
PORCENTAJE ALCANZADO TRIMESTRAL	0.00	0.00	0.00	665.20	PORCENTAJE ALCANZADO ANUAL		665.20		

PORCENTAJE DE CUMPLIMIENTO ALCANZADO EN EL TRIMESTRE: 665.20 %

REPORTE DE AVANCE DE GESTIÓN

UR 530 - INSTITUTO ESTATAL DE EDUCACIÓN PARA ADULTOS

CUARTO TRIMESTRE 2024



ALINEACIÓN PED:

ESTRATEGIA: 04-PROMOVER EL SERVICIO EDUCATIVO EN LA POBLACIÓN VULNERABLE
LÍNEAS DE ACCIÓN: 02-IMPLEMENTAR CAMPAÑAS, ACCIONES Y/O PROGRAMAS EN ZONAS PRIORITARIAS A TRAVÉS DE MODELOS HISPANOHABLANTE Y LENGUAS MATERNAS EN LA POBLACIÓN DE LAS OCHO REGIONES DEL ESTADO
UE: 002-COORDINACIONES DE ZONA

MATRIZ DE INDICADORES PARA RESULTADOS:

COMPONENTE: 225-SERVICIO EDUCATIVO DE NIVEL PRIMARIA PARA LOS ADULTOS OTORGADO
 754-EVALUAR EL CONOCIMIENTO DEL JOVEN Y ADULTO INSCRITO EN LOS SERVICIOS DE PRIMARIA HISPANOHABLANTES Y LENGUA MATERNA
ACTIVIDAD:

ESTRUCTURA PROGRAMATICA							
PROGRAMA		SUBPROGRAMA		PROYECTO		OBRA/ACTIVIDAD	
171-EDUCACIÓN PARA JÓVENES Y ADULTOS		02-EDUCACIÓN BÁSICA DE NIVEL PRIMARIA A LA POBLACIÓN DE 15 AÑOS Y MÁS EN CONDICIÓN DE REZAGO EDUCATIVO OTORGADA		000--		001-EVALUAR LOS CONOCIMIENTOS DE LOS JÓVENES Y ADULTOS INSCRITOS EN LOS SERVICIOS DE PRIMARIA HISPANOHABLANTES Y LENGUA MATERNA.	
POBLACIÓN O ÁREA DE ENFOQUE POTENCIAL	ATRIBUTO DE LA POBLACIÓN O ÁREA DE ENFOQUE:	POBLACIÓN DE 15 AÑOS EN ADELANTE CON REZAGO EDUCATIVO	HOMBRES:	608938	MUJERES:	739150	TOTAL: 1348088

PRESUPUESTO ANUAL							
Aprobado	Ampliación	Reducción	Modificado	EJERCIDO T1	EJERCIDO T2	EJERCIDO T3	EJERCIDO T4
93,517,244.39	28,976,950.93	26,015,388.95	96,478,806.37	20,522,107.07	24,803,845.10	24,100,196.03	27,052,658.17
TOTAL EJERCIDO AL TRIMESTRE VIGENTE						96,478,806.37	

PRESUPUESTO TRIMESTRAL DE LA ACTIVIDAD							
Aprobado	Modificado	Comprometido	Devengado	Ejercido	% de Ejercido Vs. Modificado		
26,374,569.08	27,052,658.17	27,052,658.17	27,052,658.17	27,052,658.17	100.00		

DATOS DEL INDICADOR							
Nombre : PORCENTAJE DE EXÁMENES ACREDITADOS EN NIVEL PRIMARIA.				Número de indicador : 539			
Definición : ESTE INDICADOR MIDE EL PORCENTAJE DE EXAMENES ACREDITADOS EN NIVEL PRIMARIA EN EL TRIMESTRE CON RESPECTO AL TOTAL DE EXAMENES APLICADOS EN NIVEL PRIMARIA EN EL TRIMESTRE							
Método de Cálculo : (NÚMERO DE EXÁMENES ACREDITADOS DE NIVEL PRIMARIA EN EL PERIODO T / NÚMERO DE EXÁMENES APLICADOS DE NIVEL PRIMARIA EN EL PERIODO T)*100							
Tipo	Dimensión	Frecuencia de Medición	Forma de cálculo del indicador	Tipo de Valor	Sentido Esperado		
GESTIÓN	EFICACIA	TRIMESTRAL	PORCENTAJE	FLUJO	ASCENDENTE		

MEDIOS DE VERIFICACIÓN / FUENTE INFORMACIÓN				SUPUESTO			
Reportes internos mensuales de exámenes aplicados y acreditados proporcionados por el Área de Informática a la Coordinación de Planeación -Departamento de Planeación - Área de Evaluación y Estadística del Instituto Estatal para la Educación de los Adultos (IEEA) del estado de Oaxaca. La información no se encuentra disponible públicamente, pero se puede solicitar vía transparencia mediante una solicitud de acceso a la información pública.				LOS JÓVENES Y ADULTOS INSCRITOS EN PRIMARIA BUSCAN LA VALIDACIÓN DE SUS CONOCIMIENTOS ADQUIRIDOS.			

DATOS DE LA META							
Definición de la variable Meta:		1 - MIDE LOS EXAMENES A NIVEL PRIMARIA ACREDITADOS					
Unidad de medida:		25 - NÚMERO					

LÍNEA BASE				VALOR PROGRAMADO ANUAL			
AÑO	0	VALOR	0.00	AÑO	2024	VALOR	28,856.00

AVANCE TRIMESTRAL OBRA/ACTIVIDAD							
METAS	1er.TRIMESTRE	2o.TRIMESTRE	3er.TRIMESTRE	4o.TRIMESTRE	CUMPLIMIENTO DE METAS		
PROGRAMACIÓN INICIAL	4,422.00	10,188.00	6,895.00	7,351.00	T1+T2+T3+T4	28,856.00	
PROGRAMACIÓN ACTUALIZADA	4,422.00	10,188.00	15,169.00	9,556.00	T1+T2+T3+T4	39,335.00	
METAS ALCANZADAS	8,958.00	14,256.00	14,262.00	11,529.00	T1+T2+T3+T4	49,005.00	
PORCENTAJE ALCANZADO TRIMESTRAL	202.58	139.93	94.02	120.65	PORCENTAJE ALCANZADO ANUAL	124.58	

PORCENTAJE DE CUMPLIMIENTO ALCANZADO EN EL TRIMESTRE: 120.65 %

REPORTE DE AVANCE DE GESTIÓN

UR 530 - INSTITUTO ESTATAL DE EDUCACIÓN PARA ADULTOS

CUARTO TRIMESTRE 2024



Gobierno del Estado

ALINEACIÓN PED:

ESTRATEGIA: 04-PROMOVER EL SERVICIO EDUCATIVO EN LA POBLACIÓN VULNERABLE
LÍNEAS DE ACCIÓN: 02-IMPLEMENTAR CAMPAÑAS, ACCIONES Y/O PROGRAMAS EN ZONAS PRIORITARIAS A TRAVÉS DE MODELOS HISPANOHABLANTE Y LENGUAS MATERNAS EN LA POBLACIÓN DE LAS OCHO REGIONES DEL ESTADO
UE: 003-COORDINACIÓN DE SERVICIOS EDUCATIVOS

MATRIZ DE INDICADORES PARA RESULTADOS:

COMPONENTE: 225-SERVICIO EDUCATIVO DE NIVEL PRIMARIA PARA LOS ADULTOS OTORGADO
ACTIVIDAD: 755-CERTIFICAR A JOVEN Y ADULTO DE 15 AÑOS Y MÁS EN PRIMARIA

ESTRUCTURA PROGRAMATICA										
PROGRAMA		SUBPROGRAMA		PROYECTO			OBRA/ACTIVIDAD			
171-EDUCACIÓN PARA JÓVENES Y ADULTOS		02-EDUCACIÓN BÁSICA DE NIVEL PRIMARIA A LA POBLACIÓN DE 15 AÑOS Y MÁS EN CONDICIÓN DE REZAGO EDUCATIVO OTORGADA		000--			002-CERTIFICAR A JÓVENES Y ADULTOS DE 15 AÑOS Y MÁS EN PRIMARIA.			
POBLACIÓN O ÁREA DE ENFOQUE POTENCIAL	ATRIBUTO DE LA POBLACIÓN O ÁREA DE ENFOQUE:	POBLACIÓN DE 15 AÑOS EN ADELANTE CON REZAGO EDUCATIVO		HOMBRES:	608938	MUJERES:	739150	TOTAL:	1348088	
PRESUPUESTO ANUAL										
Aprobado	Ampliación	Reducción	Modificado	EJERCIDO T1		EJERCIDO T2		EJERCIDO T3		EJERCIDO T4
13,481,314.23	5,763,614.11	6,952,811.18	12,292,117.16	2,086,352.53		3,614,161.61		3,452,826.98		3,138,776.04
TOTAL EJERCIDO AL TRIMESTRE VIGENTE										12,292,117.16
PRESUPUESTO TRIMESTRAL DE LA ACTIVIDAD										
Aprobado		Modificado		Comprometido		Devengado		Ejercido		% de Ejercido Vs. Modificado
2,549,347.77		3,138,776.04		3,138,776.04		3,138,776.04		3,138,776.04		100.00
DATOS DEL INDICADOR										
Nombre :	PORCENTAJE DE CERTIFICADOS DE JOVENES Y ADULTOS DE 15 AÑOS Y MAS EN PRIMARIA OTORGADOS			Número de indicador :	542					
Definición :	ESTE INDICADOR MIDE EL PORCENTAJE DE 15 AÑOS Y MAS QUE CONCLUYO EL NIVEL PRIMARIA CON RESPECTO A LA POBLACION DE 15 AÑOS Y MAS SIN PRIMARIA EN EL PERIODO									
Método de Cálculo :	(NÚMERO DE JÓVENES Y ADULTOS DE 15 AÑOS Y MÁS CERTIFICADOS EN NIVEL PRIMARIA EN EL PERIODO T / NÚMERO DE JÓVENES Y ADULTOS QUE CONCLUYEN SUS ESTUDIOS DE NIVEL PRIMARIA EN EL PERIODO T)*100									
Tipo	Dimensión		Frecuencia de Medición		Forma de cálculo del indicador		Tipo de Valor		Sentido Esperado	
GESTIÓN	EFICACIA		TRIMESTRAL		PORCENTAJE		FLUJO		ASCENDENTE	
MEDIOS DE VERIFICACIÓN / FUENTE INFORMACIÓN					SUPUESTO					
Reportes internos mensuales de jóvenes y adultos de 15 años y más certificados en nivel primaria, proporcionados por el Departamento de Acreditación a la Coordinación de Planeación - Departamento de Planeación - Área de Evaluación y Estadística del Instituto Estatal de Educación para los Adultos (IEEA) del estado de Oaxaca. La información no se encuentra disponible públicamente, pero se puede solicitar vía transparencia mediante una solicitud de acceso a la información pública.					AUMENTA LA VALORACIÓN SOCIAL Y LABORAL DE LOS PERFILES POR ESTUDIOS CONCLUIDOS EN PRIMARIA. LOS JÓVENES Y ADULTOS DE 15 AÑOS Y MÁS BUSCAN OBTENER SU CERTIFICACIÓN EN PRIMARIA.					
DATOS DE LA META										
Definición de la variable Meta:	1 - MIDE LOS CERTIFICADOS DE JOVENES Y ADULTOS DE 15 AÑOS Y MAS EN PRIMARIA OTORGADOS									
Unidad de medida:	25 - NÚMERO									
LÍNEA BASE					VALOR PROGRAMADO ANUAL					
AÑO	0		VALOR	0.00		AÑO	2024		VALOR	4,866.00
AVANCE TRIMESTRAL OBRA/ACTIVIDAD										
METAS	1er.TRIMESTRE		2o.TRIMESTRE		3er.TRIMESTRE		4o.TRIMESTRE		CUMPLIMIENTO DE METAS	
PROGRAMACIÓN INICIAL	794.00		1,396.00		1,638.00		1,038.00		T1+T2+T3+T4 4,866.00	
PROGRAMACIÓN ACTUALIZADA	794.00		1,396.00		4,586.00		3,010.00		T1+T2+T3+T4 9,786.00	
METAS ALCANZADAS	943.00		3,409.00		5,004.00		4,925.00		T1+T2+T3+T4 14,281.00	
PORCENTAJE ALCANZADO TRIMESTRAL	118.77		244.20		109.11		163.62		PORCENTAJE ALCANZADO ANUAL 145.93	

PORCENTAJE DE CUMPLIMIENTO ALCANZADO EN EL TRIMESTRE: 163.62 %

REPORTE DE AVANCE DE GESTIÓN

UR 530 - INSTITUTO ESTATAL DE EDUCACIÓN PARA ADULTOS

CUARTO TRIMESTRE 2024



ALINEACIÓN PED:

ESTRATEGIA: 04-PROMOVER EL SERVICIO EDUCATIVO EN LA POBLACIÓN VULNERABLE

LÍNEAS DE ACCIÓN: 02-IMPLEMENTAR CAMPAÑAS, ACCIONES Y/O PROGRAMAS EN ZONAS PRIORITARIAS A TRAVÉS DE MODELOS HISPANOHABLANTE Y LENGUAS MATERNAS EN LA POBLACIÓN DE LAS OCHO REGIONES DEL ESTADO

UE: 002-COORDINACIONES DE ZONA

MATRIZ DE INDICADORES PARA RESULTADOS:

COMPONENTE: 226-SERVICIO EDUCATIVO DE NIVEL SECUNDARIA PARA LOS ADULTOS OTORGADO
1049-EVALUAR EL CONOCIMIENTO DEL JOVEN Y ADULTO INSCRITO EN EL SERVICIO DE SECUNDARIA HISPANO HABLANTE Y LENGUA MATERNA

ACTIVIDAD:

ESTRUCTURA PROGRAMATICA							
PROGRAMA		SUBPROGRAMA		PROYECTO		OBRA/ACTIVIDAD	
171-EDUCACIÓN PARA JÓVENES Y ADULTOS		03-EDUCACIÓN BÁSICA DE NIVEL SECUNDARIA A LA POBLACIÓN DE 15 AÑOS Y MÁS EN CONDICIÓN DE REZAGO EDUCATIVO OTORGADA		000--		001-EVALUAR LOS CONOCIMIENTOS DE LOS JOVENES Y ADULTOS INSCRITOS EN LOS SERVICIOS DE SECUNDARIA HISPANOHABLANTES Y LENGUA MATERNA.	
POBLACIÓN O ÁREA DE ENFOQUE POTENCIAL	ATRIBUTO DE LA POBLACIÓN O ÁREA DE ENFOQUE:	POBLACIÓN DE 15 AÑOS EN ADELANTE CON REZAGO EDUCATIVO		HOMBRES:	608938	MUJERES:	739150
				TOTAL:			1348088

PRESUPUESTO ANUAL							
Aprobado	Ampliación	Reducción	Modificado	EJERCIDO T1	EJERCIDO T2	EJERCIDO T3	EJERCIDO T4
14,373,612.00	12,077,219.66	5,808,280.93	20,642,550.73	1,037,634.59	2,769,659.55	9,233,984.00	7,601,272.59
				TOTAL EJERCIDO AL TRIMESTRE VIGENTE		20,642,550.73	

PRESUPUESTO TRIMESTRAL DE LA ACTIVIDAD							
Aprobado	Modificado	Comprometido	Devengado	Ejercido	% de Ejercido Vs. Modificado		
3,591,653.00	7,601,272.59	7,601,272.59	7,601,272.59	7,601,272.59	100.00		

DATOS DEL INDICADOR							
Nombre : PORCENTAJE DE EXÁMENES DE NIVEL SECUNDARIA ACREDITADOS				Número de indicador : 1593			
Definición : MIDE EL PORCENTAJE DE EXÁMENES DE NIVEL SECUNDARIA ACREDITADOS							
Método de Cálculo : (NÚMERO DE EXÁMENES DE NIVEL SECUNDARIA ACREDITADOS EN EL PERIODO T / NÚMERO DE EXÁMENES DE NIVEL SECUNDARIA APLICADOS EN EL PERIODO T)*100							
Tipo	Dimensión	Frecuencia de Medición	Forma de cálculo del indicador	Tipo de Valor	Sentido Esperado		
GESTIÓN	EFICACIA	TRIMESTRAL	PORCENTAJE	ACUMULADO	ASCENDENTE		

MEDIOS DE VERIFICACIÓN / FUENTE INFORMACIÓN				SUPUESTO			
Reportes internos mensuales de exámenes aplicados y acreditados proporcionados por el Área de Informática a la Coordinación de Planeación -Departamento de Planeación - Área de Evaluación y Estadística del Instituto Estatal para la Educación de los Adultos (IEEA) del estado de Oaxaca. La información no se encuentra disponible públicamente, pero se puede solicitar vía transparencia mediante una solicitud de acceso a la información pública.				LOS JÓVENES Y ADULTOS INSCRITOS EN SECUNDARIA BUSCAN LA VALIDACIÓN DE SUS CONOCIMIENTOS ADQUIRIDOS.			

DATOS DE LA META							
Definición de la variable Meta:		1 - MIDE LOS EXAMENES ACREDITADOS EN NIVEL SECUNDARIA					
Unidad de medida:		25 - NÚMERO					
LÍNEA BASE				VALOR PROGRAMADO ANUAL			
AÑO	0	VALOR	0.00	AÑO	2024	VALOR	70,925.00

AVANCE TRIMESTRAL OBRA/ACTIVIDAD							
METAS	1er.TRIMESTRE	2o.TRIMESTRE	3er.TRIMESTRE	4o.TRIMESTRE	CUMPLIMIENTO DE METAS		
PROGRAMACIÓN INICIAL	12,970.00	25,493.00	16,314.00	16,148.00	T1+T2+T3+T4	70,925.00	
PROGRAMACIÓN ACTUALIZADA	12,970.00	25,493.00	35,522.00	19,725.00	T1+T2+T3+T4	93,710.00	
METAS ALCANZADAS	18,963.00	31,140.00	31,217.00	24,544.00	T1+T2+T3+T4	105,864.00	
PORCENTAJE ALCANZADO TRIMESTRAL	146.21	122.15	87.88	124.43	PORCENTAJE ALCANZADO ANUAL	112.97	

PORCENTAJE DE CUMPLIMIENTO ALCANZADO EN EL TRIMESTRE: 124.43 %

REPORTE DE AVANCE DE GESTIÓN

UR 530 - INSTITUTO ESTATAL DE EDUCACIÓN PARA ADULTOS

CUARTO TRIMESTRE 2024



ALINEACIÓN PED:

ESTRATEGIA: 04-PROMOVER EL SERVICIO EDUCATIVO EN LA POBLACIÓN VULNERABLE
LÍNEAS DE ACCIÓN: 02-IMPLEMENTAR CAMPAÑAS, ACCIONES Y/O PROGRAMAS EN ZONAS PRIORITARIAS A TRAVÉS DE MODELOS HISPANOHABLANTE Y LENGUAS MATERNAS EN LA POBLACIÓN DE LAS OCHO REGIONES DEL ESTADO
UE: 003-COORDINACIÓN DE SERVICIOS EDUCATIVOS

MATRIZ DE INDICADORES PARA RESULTADOS:

COMPONENTE: 226-SERVICIO EDUCATIVO DE NIVEL SECUNDARIA PARA LOS ADULTOS OTORGADO
ACTIVIDAD: 757-CERTIFICAR A JOVEN Y ADULTO DE 15 AÑOS Y MÁS EN SECUNDARIA

ESTRUCTURA PROGRAMATICA										
PROGRAMA		SUBPROGRAMA		PROYECTO			OBRA/ACTIVIDAD			
171-EDUCACIÓN PARA JÓVENES Y ADULTOS		03-EDUCACIÓN BÁSICA DE NIVEL SECUNDARIA A LA POBLACIÓN DE 15 AÑOS Y MÁS EN CONDICIÓN DE REZAGO EDUCATIVO OTORGADA		000--			002-CERTIFICAR A JÓVENES Y ADULTOS DE 15 AÑOS Y MÁS EN SECUNDARIA.			
POBLACIÓN O ÁREA DE ENFOQUE POTENCIAL	ATRIBUTO DE LA POBLACIÓN O ÁREA DE ENFOQUE:	POBLACIÓN DE 15 AÑOS EN ADELANTE CON REZAGO EDUCATIVO		HOMBRES:	608938	MUJERES:	739150	TOTAL:	1348088	
PRESUPUESTO ANUAL										
Aprobado	Ampliación	Reducción	Modificado	EJERCIDO T1		EJERCIDO T2		EJERCIDO T3		
1,047,967.44	5,703,658.90	1,834,493.74	4,917,132.60	188,857.84		2,215,348.46		1,221,356.09		
				TOTAL EJERCIDO AL TRIMESTRE VIGENTE				4,917,132.60		
PRESUPUESTO TRIMESTRAL DE LA ACTIVIDAD										
Aprobado		Modificado		Comprometido		Devengado		Ejercido		
261,991.86		1,291,570.21		1,291,570.21		1,291,570.21		1,291,570.21		
								% de Ejercido Vs. Modificado		
								100.00		
DATOS DEL INDICADOR										
Nombre :	PORCENTAJE DE CERTIFICADOS DE JOVENES Y ADULTOS DE 15 AÑOS Y MAS EN SECUNDARIA OTORGADOS			Número de indicador :	548					
Definición :	MIDE EL PORCENTAJE DE JOVENES Y ADULTOS DE 15 AÑOS Y MAS CERTIFICADOS EN NIVEL SECUNDARIA CON RESPECTO AL NUMERO DE JOVENES Y ADULTOS DE 15 AÑOS Y MAS QUE CONCLUYEN EL NIVEL SECUNDARIA EN EL PERIODO									
Método de Cálculo :	(NÚMERO DE JÓVENES Y ADULTOS DE 15 AÑOS Y MÁS CERTIFICADOS EN NIVEL SECUNDARIA EN EL PERIODO T / NÚMERO DE JÓVENES Y ADULTOS QUE CONCLUYEN SUS ESTUDIOS DE NIVEL SECUNDARIA EN EL PERIODO T)*100									
Tipo	Dimensión	Frecuencia de Medición			Forma de cálculo del indicador		Tipo de Valor		Sentido Esperado	
GESTIÓN	EFICACIA	TRIMESTRAL			PORCENTAJE		FLUJO		ASCENDENTE	
MEDIOS DE VERIFICACIÓN / FUENTE INFORMACIÓN					SUPUESTO					
Reportes internos mensuales de jóvenes y adultos de 15 años y más certificados en nivel secundaria, proporcionados por el Departamento de Acreditación a la Coordinación de Planeación -Departamento de Planeación - Área de Evaluación y Estadística del Instituto Estatal de Educación para los Adultos (IEEA) del estado de Oaxaca. La información no se encuentra disponible públicamente, pero se puede solicitar vía transparencia mediante una solicitud de acceso a la información pública.					AUMENTA LA VALORACIÓN SOCIAL Y LABORAL DE LOS PERFILES POR ESTUDIOS CONCLUIDOS EN SECUNDARIA. LOS JÓVENES Y ADULTOS DE 15 AÑOS Y MÁS BUSCAN OBTENER SU CERTIFICACIÓN EN SECUNDARIA.					
DATOS DE LA META										
Definición de la variable Meta:	1 - MIDE LOS CERTIFICADOS DE JOVENES Y ADULTOS DE 15 AÑOS Y MAS EN SECUNDARIA OTORGADOS									
Unidad de medida:	25 - NÚMERO									
LÍNEA BASE					VALOR PROGRAMADO ANUAL					
AÑO	0		VALOR	0.00		AÑO	2024		VALOR	6,422.00
AVANCE TRIMESTRAL OBRA/ACTIVIDAD										
METAS	1er.TRIMESTRE		2o.TRIMESTRE		3er.TRIMESTRE		4o.TRIMESTRE		CUMPLIMIENTO DE METAS	
PROGRAMACIÓN INICIAL	203.00		1,627.00		2,904.00		1,688.00		T1+T2+T3+T4 6,422.00	
PROGRAMACIÓN ACTUALIZADA	203.00		1,627.00		5,227.00		3,545.00		T1+T2+T3+T4 10,602.00	
METAS ALCANZADAS	1,697.00		4,274.00		5,847.00		5,502.00		T1+T2+T3+T4 17,320.00	
PORCENTAJE ALCANZADO TRIMESTRAL	835.96		262.69		111.86		155.20		PORCENTAJE ALCANZADO ANUAL 163.37	

PORCENTAJE DE CUMPLIMIENTO ALCANZADO EN EL TRIMESTRE: 155.20 %



GOBIERNO DEL ESTADO
DE OAXACA



EDUCACIÓN PARA ADULTOS
INSTITUTO ESTATAL DE EDUCACIÓN PARA ADULTOS

Programas y Proyectos de Inversión

Programa Normal Estatal 2024		
Programado anual	Ejercido Enero-Diciembre	Presupuesto por ejercer
\$62,014,634.00	\$62,014,634.00	\$0.0

Estos recursos corresponden a la aportación Estatal, en cumplimiento a los compromisos contraídos por el Gobierno del Estado.



RELACIÓN DE BIENES INMUEBLES QUE COMPONEN EL PATRIMONIO
Del 01 de Enero al 31 de Diciembre del 2024
(Pesos)

CUENTA	DESCRIPCIÓN DEL BIEN	SALDO FINAL
12310	TERRENOS	
12330	EDIFICIOS NO RESIDENCIALES	
12351	EDIFICACIÓN HABITACIONAL EN PROCESO	
12352	EDIFICACIÓN NO HABITACIONAL EN PROCESO	
12353	CONSTRUCCIÓN DE OBRAS PARA EL ABASTECIMIENTO DE AGUA, PETRÓLEO, GAS, ELECTRICIDAD Y TELECOMUNICACIÓN	
12354	DIVISIÓN DE TERRENOS Y CONSTRUCCIÓN DE OBRAS DE URBANIZACIÓN EN PROCESO	
12355	CONSTRUCCIÓN DE VÍAS DE COMUNICACIÓN EN PROCESO	
12356	OTRAS CONSTRUCCIONES DE INGENIERÍA CIVIL U OBRA PESADA EN PROCESO	
12357	INSTALACIONES Y EQUIPAMIENTO EN CONSTRUCCIONES EN PROCESO	
12359	TRABAJOS DE ACABADOS EN EDIFICACIONES Y OTROS TRABAJOS ESPECIALIZADOS EN PROCESO	
12361	EDIFICACIÓN HABITACIONAL EN PROCESO	
12362	EDIFICACIÓN NO HABITACIONAL EN PROCESO	
12363	CONSTRUCCIÓN DE OBRAS PARA EL ABASTECIMIENTO DE AGUA, PETRÓLEO, GAS, ELECTRICIDAD Y TELECOMUNICACIÓN	
12364	DIVISIÓN DE TERRENOS Y CONSTRUCCIÓN DE OBRAS DE URBANIZACIÓN	
12365	CONSTRUCCIÓN DE VÍAS DE COMUNICACIÓN EN PROCESO	
12366	OTRAS CONSTRUCCIONES DE INGENIERÍA CIVIL U OBRA PESADA EN PROCESO	
12367	INSTALACIONES Y EQUIPAMIENTO EN CONSTRUCCIONES EN PROCESO	
12369	TRABAJOS DE ACABADOS EN EDIFICACIONES Y OTROS TRABAJOS ESPECIALIZADOS EN PROCESO	
12390	OTROS BIENES INMUEBLES	
		0.00



RELACIÓN DE BIENES MUEBLES QUE COMPONEN EL PATRIMONIO
Del 01 de Enero al 31 de Diciembre del 2024
(Pesos)

CUENTA	DESCRIPCIÓN DEL BIEN	SALFO FINAL
12411	MUEBLES DE OFICINA Y ESTANTERÍA	2,891,973.86
12412	MUEBLES, EXCEPTO DE OFICINA Y ESTANTERÍA	0.00
12413	EQUIPO DE CÓMPUTO Y DE TECNOLOGÍAS DE LA INFORMACIÓN	3,130,689.41
12419	OTROS MOBILIARIOS Y EQUIPOS DE ADMINISTRACIÓN	39,896.80
12421	EQUIPOS Y APARATOS AUDIOVISUALES	886,703.74
12422	APARATOS DEPORTIVOS	0.00
12423	CÁMARAS FOTOGRÁFICAS Y DE VIDEO	72,359.00
12429	OTRO MOBILIARIO Y EQUIPO EDUCACIONAL Y RECREATIVO	0.00
12431	EQUIPO MÉDICO Y DE LABORATORIO	0.00
12432	INSTRUMENTAL MÉDICO Y DE LABORATORIO	0.00
12441	AUTOMÓVILES Y CAMIONES	16,154,486.36
12443	EQUIPO AEROSPAACIAL	0.00
12445	EMBARCACIONES	0.00
12449	OTROS EQUIPOS DE TRANSPORTE	203,450.00
12450	EQUIPO DE DEFENSA Y SEGURIDAD	0.00
12460		
12462	MAQUINARIA OTROS EQUIPOS Y HERRAMIENTAS	0.00
12463	MAQUINARIA Y EQUIPO INDUSTRIAL	0.00
12464	MAQUINARIA Y EQUIPO DE CONSTRUCCIÓN SISTEMAS DE AIRE ACONDICIONADO, CALEFACCIÓN Y DE REFRIGERACIÓN INDUSTRIAL Y COMERCIAL	0.00
12465	EQUIPO DE COMUNICACIÓN Y TELECOMUNICACIÓN	138,450.34
12466	EQUIPOS DE GENERACIÓN ELÉCTRICA, APARATOS Y ACCESORIOS ELÉCTRICOS	0.00
12467	HERRAMIENTAS Y MÁQUINAS-HERRAMIENTA	0.00
12469	OTROS EQUIPOS	0.00
12471	BIENES ARTISTICOS, CULTURALES Y CIENTIFICOS	0.00
12483	AVES	0.00
12484	OVINOS Y CAPRINOS	0.00
12486	EQUINOS	0.00
12487	ESPECIES MENORES Y DE ZOOLOGICO	0.00
12488	ÁRBOLES Y PLANTAS	0.00
12489	OTROS ACTIVOS BIOLÓGICOS	0.00
	SUMA TOTAL:	23,518,009.51



GOBIERNO DEL ESTADO
DE OAXACA



EDUCACIÓN PARA ADULTOS
INSTITUTO ESTATAL DE EDUCACIÓN PARA ADULTOS

RELACIÓN DE CUENTAS BANCARIAS PRODUCTIVAS ESPECÍFICAS

Del 01 de Enero al 31 de Diciembre del 2024.

FONDO, PROGRAMA O CONVENIO	DATOS DE LA CUENTA BANCARIA		
	INSTITUCIÓN BANCARIA	NÚMERO DE CUENTA	FECHA DE APERTURA
FAETA 2024	GRUPO FINANCIERO BANORTE	1248186118	14/12/2023
PROGRAMA EDUCACIÓN PARA ADULTOS (INEA) 2024	GRUPO FINANCIERO BANORTE	1255949919	12/01/2024
FAETA 2025	GRUPO FINANCIERO BANORTE	1289199148	20/12/2024



GOBIERNO DEL ESTADO
DE OAXACA



EDUCACIÓN PARA ADULTOS
INSTITUTO ESTATAL DE EDUCACIÓN PARA ADULTOS

RELACION DE ESQUEMAS BURSATILES Y DE COBERTURAS FINANCIERAS

NO APLICA



Montos pagados por ayudas y subsidios
Cuarto Informe Trimestral Enero – Diciembre del Ejercicio 2024

Concepto	Ayuda	Subsidio	Sector (económico o social)	Beneficiario	CURP	RFC	Monto Pagado
----------	-------	----------	-----------------------------	--------------	------	-----	--------------

<p><u>Asignaciones destinadas a cubrir las erogaciones que por concepto de apoyos se otorgan a personas físicas que, en su carácter de voluntarios, sin ser servidores públicos, ni estar sujetas a una relación laboral subordinada, coadyuvan de manera temporal y con actividades específicas determinadas en programas de carácter federal, tales como: evaluaciones, encuestas, sondeos, entre otros.</u></p>	<p><u>Ayudas sociales a personas</u></p>		<p><u>Atiende a las personas físicas del sector social</u></p>	<p>Instituto Estatal de Educación para Adultos</p>		<p>IEE981201AR9</p>	<p>RF 72,636,959.00 RE <u>61,310,000.00</u> \$ 133,946,959.00</p>
--	--	--	--	--	--	---------------------	---

RF: Recurso Federal
RE: Recurso Estatal

INSTITUTO ESTATAL DE EDUCACIÓN PARA ADULTOS
Estado de Situación Financiera Detallado - LDF
Al 31 de Diciembre de 2024 y al 31 de Diciembre de 2023
(PESOS)

Concepto	31 de diciembre 2024	31 de diciembre 2023	Concepto	31 de diciembre 2024	31 de diciembre 2023
ACTIVO			PASIVO		
Activo Circulante			Pasivo Circulante		
Efectivo y Equivalentes	4,908,957	7,001,302	Cuentas por Pagar a Corto Plazo	7,121,096	19,570,972
Efectivo			Servicios Personales por Pagar a Corto Plazo	525,860	425,555
Bancos/Tesorería			Proveedores por Pagar a Corto Plazo		
Bancos/Dependencias y Otros	4,908,957	7,001,302	Contratistas por Obras Públicas por Pagar a Corto Plazo		
Inversiones Temporales (Hasta 3 meses)			Participaciones y Aportaciones por Pagar a Corto Plazo		
Fondos con Afectación Específica			Transferencias Otorgadas por Pagar a Corto Plazo	4,460,079	7,650,929
Depósitos de Fondos de Terceros en Garantía y/o Administración			Intereses, Comisiones y Otros Gastos de la Deuda Pública por Pagar a Corto Plazo		
Otros Efectivos y Equivalentes			Retenciones y Contribuciones por Pagar a Corto Plazo	2,108,100	1,476,230
Derechos a Recibir Efectivo o Equivalentes	44,314	10,382,851	Devoluciones de la Ley de Ingresos por Pagar a Corto Plazo		
Inversiones Financieras de Corto Plazo			Otras Cuentas por Pagar a Corto Plazo	27,057	10,018,258
Cuentas por Cobrar a Corto Plazo			Documentos por Pagar a Corto Plazo	0	0
Deudores Diversos por Cobrar a Corto Plazo	44,314	10,382,851	Documentos Comerciales por Pagar a Corto Plazo		
Ingresos por Recuperar a Corto Plazo			Documentos con Contratistas por Obras Públicas por Pagar a Corto Plazo		
Deudores por Anticipos de la Tesorería a Corto Plazo			Otros Documentos por Pagar a Corto Plazo		
Préstamos Otorgados a Corto Plazo			Porción a Corto Plazo de la Deuda Pública a Largo Plazo	0	0
Otros Derechos a Recibir Efectivo o Equivalentes a Corto Plazo			Porción a Corto Plazo de la Deuda Pública		
Derechos a Recibir Bienes o Servicios	0	0	Porción a Corto Plazo de Arrendamiento Financiero		
Anticipo a Proveedores por Adquisición de Bienes y Prestación de Servicios a Corto Plazo			Títulos y Valores a Corto Plazo		
Anticipo a Proveedores por Adquisición de Bienes Inmuebles y Muebles a Corto Plazo			Pasivos Diferidos a Corto Plazo	0	0
Anticipo a Proveedores por Adquisición de Bienes Intangibles a Corto Plazo			Ingresos Cobrados por Adelantado a Corto Plazo		
Anticipo a Contratistas por Obras Públicas a Corto Plazo			Intereses Cobrados por Adelantado a Corto Plazo		
Otros Derechos a Recibir Bienes o Servicios a Corto Plazo			Otros Pasivos Diferidos a Corto Plazo		
Inventarios	0	0	Fondos y Bienes de Terceros en Garantía y/o Administración a Corto Plazo	0	0
Inventario de Mercancías para Venta			Fondos en Garantía a Corto Plazo		
Inventario de Mercancías Terminadas			Fondos en Administración a Corto Plazo		
Inventario de Mercancías en Proceso de Elaboración			Fondos Contingentes a Corto Plazo		
Inventario de Materias Primas, Materiales y Suministros para Producción			Fondos de Fideicomisos, Mandatos y Contratos Análogos a Corto Plazo		
Bienes en Tránsito			Otros Fondos de Terceros en Garantía y/o Administración a Corto Plazo		
Almacenes			Valores y Bienes en Garantía a Corto Plazo		
Estimación por Pérdida o Deterioro de Activos Circulantes	0	0	Provisiones a Corto Plazo	0	0
Estimaciones para Cuentas Incobrables por Derechos a Recibir Efectivo o Equivalentes			Provisión para Demandas y Juicios a Corto Plazo		
Estimación por Deterioro de Inventarios			Provisión para Contingencias a Corto Plazo		
Otros Activos Circulantes	0	0	Otras Provisiones a Corto Plazo		
Valores en Garantía			Otros Pasivos a Corto Plazo	0	0
Bienes en Garantía (excluye depósitos de fondos)			Ingresos por Clasificar		
Bienes Derivados de Embargos, Decomisos, Aseguramientos y Dación en Pago			Recaudación por Participar		
Adquisición con Fondos de Terceros			Otros Pasivos Circulantes		
Total de Activos Circulantes	4,953,270	17,384,153	Total de Pasivos Circulantes	7,121,096	19,570,972
Activo No Circulante			Pasivo No Circulante		
Inversiones Financieras a Largo Plazo			Cuentas por Pagar a Largo Plazo		
Derechos a Recibir Efectivo o Equivalentes a Largo Plazo			Documentos por Pagar a Largo Plazo		
Bienes Inmuebles, Infraestructura y Construcciones en Proceso			Deuda Pública a Largo Plazo		
Bienes Muebles	23,518,010	23,739,955	Pasivos Diferidos a Largo Plazo		
Activos Intangibles			Fondos y Bienes de Terceros en Garantía y/o en Administración a Largo Plazo		
Depreciación, Deterioro y Amortización Acumulada de Bienes	-21,655,582	-27,985,843	Provisiones a Largo Plazo		
Activos Diferidos			Total de Pasivos No Circulantes	0	0
Estimación por Pérdida o Deterioro de Activos no Circulantes			Total del Pasivo	7,121,096	19,570,972
Otros Activos no Circulantes			HACIENDA PÚBLICA/PATRIMONIO		
Total de Activos No Circulantes	1,862,427	-4,245,888			

INSTITUTO ESTATAL DE EDUCACIÓN PARA ADULTOS
Estado de Situación Financiera Detallado - LDF
Al 31 de Diciembre de 2024 y al 31 de Diciembre de 2023
(PESOS)

Concepto	31 de diciembre 2024	31 de diciembre 2023	Concepto	31 de diciembre 2024	31 de diciembre 2023
Total del Activo	6,815,698	13,138,265			
			Hacienda Pública/Patrimonio Contribuido	0	0
			Aportaciones		
			Donaciones de Capital		
			Actualización de la Hacienda Pública/Patrimonio		
			Hacienda Pública/Patrimonio Generado	-305,398	-4,221,850
			Resultados del Ejercicio (Ahorro/ Desahorro)	-1,090,839	38,127
			Resultados de Ejercicios Anteriores	3,337,281	302,856
			Revalúos		
			Reservas		
			Rectificaciones de Resultados de Ejercicios Anteriores	-2,551,840	-2,551,840
			Exceso o Insuficiencia en la Actualización de la Hacienda Pública/Patrimonio	0	0
			Resultado por Posición Monetaria		
			Resultado por Tenencia de Activos no Monetarios		
			Total Hacienda Pública/Patrimonio	-305,398	-6,432,707
			Total del Pasivo y Hacienda Pública/Patrimonio	6,815,697	13,138,265

INSTITUTO ESTATAL DE EDUCACION PARA ADULTOS Balance Presupuestario - LDF Cuarto Informe Trimestral Enero - Diciembre del Ejercicio 2024 (PESOS)			
Concepto	Estimado/ Aprobado	Devengado	Recaudado/ Pagado
A. Ingresos Totales (A = A1+A2+A3)	198,316,163	294,635,134	294,635,134
A1. Ingresos de Libre Disposición	36,859,488	62,014,634	62,014,634
A2. Transferencias Federales Etiquetadas	161,456,675	232,620,499	232,620,499
A3. Financiamiento Neto			
B. Egresos Presupuestarios¹ (B = B1+B2)	198,316,163	294,635,134	293,886,810
B1. Gasto No Etiquetado (sin incluir Amortización de la Deuda Pública)	36,859,488	62,014,634	61,460,947
B2. Gasto Etiquetado (sin incluir Amortización de la Deuda Pública)	161,456,675	232,620,499	232,425,863
C. Remanentes del Ejercicio Anterior (C = C1 + C2)			
C1. Remanentes de Ingresos de Libre Disposición aplicados en el periodo			
C2. Remanentes de Transferencias Federales Etiquetadas aplicados en el periodo			
I. Balance Presupuestario (I = A - B + C)	0	0	748,324
II. Balance Presupuestario sin Financiamiento Neto (II = I - A3)	0	0	748,324
III. Balance Presupuestario sin Financiamiento Neto y sin Remanentes del Ejercicio Anterior (III= II - C)	0	0	748,324

Concepto	Aprobado	Devengado	Pagado
E. Intereses, Comisiones y Gastos de la Deuda (E = E1+E2)	0	0	0
E1. Intereses, Comisiones y Gastos de la Deuda con Gasto No Etiquetado			
E2. Intereses, Comisiones y Gastos de la Deuda con Gasto Etiquetado			
IV. Balance Primario (IV = III + E)	0	0	0

Concepto	Estimado/ Aprobado	Devengado	Recaudado/ Pagado
F. Financiamiento (F = F1 + F2)	0	0	0
F1. Financiamiento con Fuente de Pago de Ingresos de Libre Disposición			
F2. Financiamiento con Fuente de Pago de Transferencias Federales Etiquetadas			
G. Amortización de la Deuda (G = G1 + G2)	0	0	0
G1. Amortización de la Deuda Pública con Gasto No Etiquetado			
G2. Amortización de la Deuda Pública con Gasto Etiquetado			
A3. Financiamiento Neto (A3 = F - G)	0	0	0

Concepto	Estimado/ Aprobado	Devengado	Recaudado/ Pagado
A1. Ingresos de Libre Disposición	36,859,488	62,014,634	62,014,634
A3.1 Financiamiento Neto con Fuente de Pago de Ingresos de Libre Disposición (A3.1 = F1 - G1)	0	0	0
F1. Financiamiento con Fuente de Pago de Ingresos de Libre Disposición	0	0	0
G1. Amortización de la Deuda Pública con Gasto No Etiquetado	0	0	0
B1. Gasto No Etiquetado (sin incluir Amortización de la Deuda Pública)	36,859,488	62,014,634	61,460,947
C1. Remanentes de Ingresos de Libre Disposición aplicados en el periodo			
V. Balance Presupuestario de Recursos Disponibles (V = A1 + A3.1 - B1 + C1)	0	0	553,687
VI. Balance Presupuestario de Recursos Disponibles sin Financiamiento Neto (VI = V - A3.1)	0	0	553,687

Concept	Estimado/ Aprobado	Devengado	Recaudado/ Pagado
A2. Transferencias Federales Etiquetadas	161,456,675	232,620,499	232,620,499
A3.2 Financiamiento Neto con Fuente de Pago de Transferencias Federales Etiquetadas (A3.2 = F2 - G2)	0	0	0
F2. Financiamiento con Fuente de Pago de Transferencias Federales Etiquetadas			
G2. Amortización de la Deuda Pública con Gasto Etiquetado			
B2. Gasto Etiquetado (sin incluir Amortización de la Deuda Pública)	161,456,675	232,620,499	232,425,863
C2. Remanentes de Transferencias Federales Etiquetadas aplicados en el periodo			
VII. Balance Presupuestario de Recursos Etiquetados (VII = A2 + A3.2 - B2 + C2)	0	0	194,636
VIII. Balance Presupuestario de Recursos Etiquetados sin Financiamiento Neto (VIII = VII - A3.2)	0	0	194,636

INSTITUTO ESTATAL DE EDUCACIÓN PARA ADULTOS
Estado Analítico de Ingreso Detallado - LDF
Cuarto Informe Trimestral Enero - Diciembre del Ejercicio 2024
(PESOS)

Concepto	Ingreso					Diferencia
	Estimado	Ampliaciones/ (Reducciones)	Modificado	Devengado	Recaudado	
Ingresos de Libre Disposición						
A. Impuestos						
B. Cuotas y Aportaciones de Seguridad Social						
C. Contribuciones de Mejoras						
D. Derechos						
E. Productos						
F. Aprovechamientos						
G. Ingresos por Ventas de Bienes y Servicios						
H. Participaciones (H=h1+h2+h3+h4+h5+h6+h7+h8+h9+h10+h11)						
h1) Fondo General de Participaciones						
h2) Fondo de Fomento Municipal						
h3) Fondo de Fiscalización y Recaudación						
h4) Fondo de Compensación						
h5) Fondo de Extracción de Hidrocarburos						
h6) Impuesto Especial Sobre Producción y Servicios						
h7) 0.136% de la Recaudación Federal Participable						
h8) 3.17% Sobre Extracción de Petróleo						
h9) Gasolinas y Diésel						
h10) Fondo del Impuesto Sobre la Renta						
h11) Fondo de Estabilización de los Ingresos de las Entidades Federativas						
I. Incentivos Derivados de la Colaboración Fiscal (I=i1+i2+i3+i4+i5)						
i1) Tenencia o Uso de Vehículos						
i2) Fondo de Compensación ISAN						
i3) Impuesto Sobre Automóviles Nuevos						
i4) Fondo de Compensación de Repecos-Intermedios						
i5) Otros Incentivos Económicos						
J. Transferencias		62,014,634	62,014,634	62,014,634	62,014,634	62,014,634
K. Convenios						
k1) Otros Convenios y Subsidios						
L. Otros Ingresos de Libre Disposición (L=l1+l2)						
l1) Participaciones en Ingresos Locales						
l2) Otros Ingresos de Libre Disposición						
I. Total de Ingresos de Libre Disposición (I=A+B+C+D+E+F+G+H+I+J+K+L)	0	62,014,634	62,014,634	62,014,634	62,014,634	62,014,634
Ingresos Excedentes de Ingresos de Libre Disposición						
Transferencias Federales Etiquetadas						
A. Aportaciones (A=a1+a2+a3+a4+a5+a6+a7+a8)						
a1) Fondo de Aportaciones para la Nómina Educativa y Gasto Operativo						
a2) Fondo de Aportaciones para los Servicios de Salud						
a3) Fondo de Aportaciones para la Infraestructura Social						
a4) Fondo de Aportaciones para el Fortalecimiento de los Municipios y de las Demarcaciones Territoriales del Distrito Federal						
a5) Fondo de Aportaciones Múltiples						
a6) Fondo de Aportaciones para la Educación Tecnológica y de Adultos	198,316,163	34,304,352	232,620,515	232,620,499	232,620,499	34,304,336
a7) Fondo de Aportaciones para la Seguridad Pública de los Estados y del Distrito Federal						
a8) Fondo de Aportaciones para el Fortalecimiento de las Entidades Federativas						
B. Convenios (B=b1+b2+b3+b4)						
b1) Convenios de Protección Social en Salud						
b2) Convenios de Descentralización						
b3) Convenios de Reasignación						
b4) Otros Convenios y Subsidios						
C. Fondos Distintos de Aportaciones (C=c1+c2)						
c1) Fondo para Entidades Federativas y Municipios Productores de Hidrocarburos						
c2) Fondo Minero						
D. Transferencias, Subsidios y Subvenciones, y Pensiones y Jubilaciones						
E. Otras Transferencias Federales Etiquetadas						
II. Total de Transferencias Federales Etiquetadas (II = A + B + C + D + E)	198,316,163	34,304,352	232,620,515	232,620,499	232,620,499	34,304,336
III. Ingresos Derivados de Financiamientos (III = A)						
A. Ingresos Derivados de Financiamientos						
IV. Total de Ingresos (IV = I + II + III)	198,316,163	96,318,987	294,635,150	294,635,134	294,635,134	96,318,971
Datos Informativos						
1. Ingresos Derivados de Financiamientos con Fuente de Pago de Ingresos de Libre Disposición						
2. Ingresos Derivados de Financiamientos con Fuente de Pago de Transferencias Federales Etiquetadas						
3. Ingresos Derivados de Financiamientos (3 = 1 + 2)						

INSTITUTO ESTATAL DE EDUCACION PARA ADULTOS
Informe Analítico de la Deuda Pública y Otros Pasivos - LDF
Del 1 de enero al 31 de diciembre de 2024
(PESOS)

Denominación de la Deuda Pública y Otros Pasivos	Saldo al 31 de diciembre de 2023 (d)	Disposiciones del Periodo (e)	Amortizaciones del Periodo (f)	Revaluaciones, Reclasificaciones y Otros Ajustes (g)	Saldo Final del Periodo (h) h=d+e-f+g	Pago de Intereses del Periodo (i)	Pago de Comisiones y demás costos asociados durante el Periodo (j)
1. Deuda Pública (1=A+B)							
A. Corto Plazo (A=a1+a2+a3)							
a1) Instituciones de Crédito							
a2) Títulos y Valores							
a3) Arrendamientos Financieros							
B. Largo Plazo (B=b1+b2+b3)							
b1) Instituciones de Crédito							
b2) Títulos y Valores							
b3) Arrendamientos Financieros							
2. Otros Pasivos	19,570,972.21				7,121,095.89		
3. Total de la Deuda Pública y Otros Pasivos (3=1+2)	19,570,972.21				7,121,095.89		
4. Deuda Contingente ¹ (Informativo)							
A. Deuda Contingente 1							
B. Deuda Contingente 2							
C. Deuda Contingente XX							
5. Valor de Instrumentos Bono Cupón Cero ² (Informativo)							
A. Instrumento Bono Cupón Cero 1							
B. Instrumento Bono Cupón Cero 2							
C. Instrumento Bono Cupón Cero XX							

¹ Se refiere a cualquier Financiamiento sin fuente o garantía de pago definida, que sea asumida de manera solidaria o subsidiaria por las Entidades Federativas con sus Municipios, organismos descentralizados y empresas de participación estatal mayoritaria y fideicomisos, locales o municipales, y por los Municipios con sus respectivos organismos descentralizados y empresas de participación municipal mayoritaria.

Obligaciones a Corto Plazo (k)	Monto Contratado (l)	Plazo Pactado (m)	Tasa de Interés (n)	Comisiones y Costos Relacionados (o)	Tasa Efectiva (p)
6. Obligaciones a Corto Plazo (Informativo)					
A. Crédito 1					
B. Crédito 2					
C. Crédito XX					

INSTITUTO ESTATAL DE EDUCACIÓN PARA ADULTOS										
Informe Análisis de Obligaciones Diferentes de Financiamientos -LDF										
Del 1 de Enero al 31 de Diciembre de 2024										
(PESOS)										
Denominación de las Obligaciones Diferentes de Financiamiento (c)	Fecha del Contrato (d)	Fecha de Inicio de operación del proyecto (e)	Fecha de vencimiento (f)	Monto de la Inversión pactado (g)	Plazo pactado (h)	Monto promedio mensual del pago de la contraprestación (i)	Monto promedio mensual del pago de la contraprestación correspondiente al pago de Inversión (j)	Monto pagado de la Inversión al 31 de Diciembre de 2024(k)	Monto pagado de la Inversión actualizado al 31 de Diciembre de 2024 (l)	Saldo pendiente por pagar de la Inversión al 31 de Diciembre de 2024 (m = g - l)
A. Asociaciones Público Privadas (APP's) (A=a+b+c+d)										
a) APP 1										
b) APP 2										
c) APP 3										
d) APP XX										
B. Otros Instrumentos (B=a+b+c+d)										
a) Otro Instrumento 1										
b) Otro Instrumento 2										
c) Otro Instrumento 3										
d) Otro Instrumento XX										
C. Total de Obligaciones Diferentes de Financiamiento (C=A+B)										

No aplica

INSTITUTO ESTATAL DE EDUCACIÓN PARA ADULTOS
Estado Analítico del Ejercicio del Presupuesto de Egresos Detallado - LDF
Clasificación por Objeto del Gasto (Capítulo y Concepto)
"Cuarto Informe Trimestral Enero - Diciembre del Ejercicio 2024"
(PESOS)

Concepto	Egresos					Subejercicio
	Aprobado	Ampliaciones/ (Reducciones)	Modificado	Devengado	Pagado	
I. Gasto No Etiquetado (I=A+B+C+D+E+F+G+H+I)	0	62,014,634	62,014,634	62,014,634	61,460,947	0
A. Servicios Personales (A=a1+a2+a3+a4+a5+a6+a7)	0	0	0	0	0	0
a1) Remuneraciones al Personal de Carácter Permanente	0	0	0	0	0	0
a2) Remuneraciones al Personal de Carácter Transitorio	0	0	0	0	0	0
a3) Remuneraciones Adicionales y Especiales	0	0	0	0	0	0
a4) Seguridad Social	0	0	0	0	0	0
a5) Otras Prestaciones Sociales y Económicas	0	0	0	0	0	0
a6) Previsiones	0	0	0	0	0	0
a7) Pago de Estímulos a Servidores Públicos	0	0	0	0	0	0
B. Materiales y Suministros (B=b1+b2+b3+b4+b5+b6+b7+b8+b9)	0	0	0	0	0	0
b1) Materiales de Administración, Emisión de Documentos y Artículos Oficiales	0	0	0	0	0	0
b2) Alimentos y Utensilios	0	0	0	0	0	0
b3) Materias Primas y Materiales de Producción y Comercialización	0	0	0	0	0	0
b4) Materiales y Artículos de Construcción y de Reparación	0	0	0	0	0	0
b5) Productos Químicos, Farmacéuticos y de Laboratorio	0	0	0	0	0	0
b6) Combustibles, Lubricantes y Aditivos	0	0	0	0	0	0
b7) Vestuario, Blancos, Prendas de Protección y Artículos Deportivos	0	0	0	0	0	0
b8) Materiales y Suministros Para Seguridad	0	0	0	0	0	0
b9) Herramientas, Refacciones y Accesorios Menores	0	0	0	0	0	0
C. Servicios Generales (C=c1+c2+c3+c4+c5+c6+c7+c8+c9)	0	0	0	0	0	0
c1) Servicios Básicos	0	0	0	0	0	0
c2) Servicios de Arrendamiento	0	0	0	0	0	0
c3) Servicios Profesionales, Científicos, Técnicos y Otros Servicios	0	0	0	0	0	0
c4) Servicios Financieros, Bancarios y Comerciales	0	0	0	0	0	0
c5) Servicios de Instalación, Reparación, Mantenimiento y Conservación	0	0	0	0	0	0
c6) Servicios de Comunicación Social y Publicidad	0	0	0	0	0	0
c7) Servicios de Traslado y Viáticos	0	0	0	0	0	0
c8) Servicios Oficiales	0	0	0	0	0	0
c9) Otros Servicios Generales	0	0	0	0	0	0
D. Transferencias, Asignaciones, Subsidios y Otras Ayudas (D=d1+d2+d3+d4+d5+d6+d7)	0	62,014,634	62,014,634	62,014,634	61,460,947	0
d1) Transferencias Internas y Asignaciones al Sector Público	0	0	0	0	0	0
d2) Transferencias al Resto del Sector Público	0	0	0	0	0	0
d3) Subsidios y Subvenciones	0	62,014,634	62,014,634	62,014,634	61,460,947	0
d4) Ayudas Sociales	0	0	0	0	0	0
d5) Pensiones y Jubilaciones	0	0	0	0	0	0
d6) Transferencias a Fideicomisos, Mandatos y Otros Análogos	0	0	0	0	0	0
d7) Transferencias a la Seguridad Social	0	0	0	0	0	0
d8) Donativos	0	0	0	0	0	0
d9) Transferencias al Exterior	0	0	0	0	0	0
E. Bienes Muebles, Inmuebles e Intangibles (E=e1+e2+e3+e4+e5+e6+e7+e8+e9)	0	0	0	0	0	0
e1) Mobiliario y Equipo de Administración	0	0	0	0	0	0
e2) Mobiliario y Equipo Educativo y Recreativo	0	0	0	0	0	0
e3) Equipo e Instrumental Médico y de Laboratorio	0	0	0	0	0	0
e4) Vehículos y Equipo de Transporte	0	0	0	0	0	0
e5) Equipo de Defensa y Seguridad	0	0	0	0	0	0
e6) Maquinaria, Otros Equipos y Herramientas	0	0	0	0	0	0
e7) Activos Biológicos	0	0	0	0	0	0
e8) Bienes Inmuebles	0	0	0	0	0	0
e9) Activos Intangibles	0	0	0	0	0	0
F. Inversión Pública (F=f1+f2+f3)	0	0	0	0	0	0
f1) Obra Pública en Bienes de Dominio Público	0	0	0	0	0	0
f2) Obra Pública en Bienes Propios	0	0	0	0	0	0
f3) Proyectos Productivos y Acciones de Fomento	0	0	0	0	0	0
G. Inversiones Financieras y Otras Provisiones (G=g1+g2+g3+g4+g5+g6+g7)	0	0	0	0	0	0
g1) Inversiones Para el Fomento de Actividades Productivas	0	0	0	0	0	0
g2) Acciones y Participaciones de Capital	0	0	0	0	0	0
g3) Compra de Títulos y Valores	0	0	0	0	0	0
g4) Concesión de Préstamos	0	0	0	0	0	0
g5) Inversiones en Fideicomisos, Mandatos y Otros Análogos	0	0	0	0	0	0
Fideicomiso de Desastres Naturales (Informativo)	0	0	0	0	0	0
g6) Otras Inversiones Financieras	0	0	0	0	0	0
g7) Provisiones para Contingencias y Otras Erogaciones Especiales	0	0	0	0	0	0
H. Participaciones y Aportaciones (H=h1+h2+h3)	0	0	0	0	0	0
h1) Participaciones	0	0	0	0	0	0
h2) Aportaciones	0	0	0	0	0	0
h3) Convenios	0	0	0	0	0	0
I. Deuda Pública (I=i1+i2+i3+i4+i5+i6+i7)	0	0	0	0	0	0
i1) Amortización de la Deuda Pública	0	0	0	0	0	0
i2) Intereses de la Deuda Pública	0	0	0	0	0	0
i3) Comisiones de la Deuda Pública	0	0	0	0	0	0
i4) Gastos de la Deuda Pública	0	0	0	0	0	0
i5) Costo por Coberturas	0	0	0	0	0	0
i6) Apoyos Financieros	0	0	0	0	0	0
i7) Adeudos de Ejercicios Fiscales Anteriores (ADEFAS)	0	0	0	0	0	0

Concepto	Egresos					Subejercicio
	Aprobado	Ampliaciones/ (Reducciones)	Modificado	Devengado	Pagado	
II. Gasto Etiquetado (II=A+B+C+D+E+F+G+H+I)	198,316,163	34,304,352	232,620,515	232,620,499	232,425,863	16
A. Servicios Personales (A=a1+a2+a3+a4+a5+a6+a7)	0	0	0	0	0	0
a1) Remuneraciones al Personal de Carácter Permanente	0	0	0	0	0	0
a2) Remuneraciones al Personal de Carácter Transitorio	0	0	0	0	0	0
a3) Remuneraciones Adicionales y Especiales	0	0	0	0	0	0
a4) Seguridad Social	0	0	0	0	0	0
a5) Otras Prestaciones Sociales y Económicas	0	0	0	0	0	0
a6) Previsiones	0	0	0	0	0	0
a7) Pago de Estímulos a Servidores Públicos	0	0	0	0	0	0
B. Materiales y Suministros (B=b1+b2+b3+b4+b5+b6+b7+b8+b9)	0	0	0	0	0	0
b1) Materiales de Administración, Emisión de Documentos y Artículos Oficiales	0	0	0	0	0	0
b2) Alimentos y Utensilios	0	0	0	0	0	0
b3) Materias Primas y Materiales de Producción y Comercialización	0	0	0	0	0	0
b4) Materiales y Artículos de Construcción y de Reparación	0	0	0	0	0	0
b5) Productos Químicos, Farmacéuticos y de Laboratorio	0	0	0	0	0	0
b6) Combustibles, Lubricantes y Aditivos	0	0	0	0	0	0
b7) Vestuario, Blancos, Prendas de Protección y Artículos Deportivos	0	0	0	0	0	0
b8) Materiales y Suministros Para Seguridad	0	0	0	0	0	0
b9) Herramientas, Refacciones y Accesorios Menores	0	0	0	0	0	0
C. Servicios Generales (C=c1+c2+c3+c4+c5+c6+c7+c8+c9)	0	0	0	0	0	0
c1) Servicios Básicos	0	0	0	0	0	0
c2) Servicios de Arrendamiento	0	0	0	0	0	0
c3) Servicios Profesionales, Científicos, Técnicos y Otros Servicios	0	0	0	0	0	0
c4) Servicios Financieros, Bancarios y Comerciales	0	0	0	0	0	0
c5) Servicios de Instalación, Reparación, Mantenimiento y Conservación	0	0	0	0	0	0
c6) Servicios de Comunicación Social y Publicidad	0	0	0	0	0	0
c7) Servicios de Traslado y Viáticos	0	0	0	0	0	0
c8) Servicios Oficiales	0	0	0	0	0	0
c9) Otros Servicios Generales	0	0	0	0	0	0
D. Transferencias, Asignaciones, Subsidios y Otras Ayudas (D=d1+d2+d3+d4+d5+d6+d7)	198,316,163	34,304,352	232,620,515	232,620,499	232,425,863	16
d1) Transferencias Internas y Asignaciones al Sector Público	161,456,675	-1,473,135	159,983,540	159,983,540	159,788,904	0
d2) Transferencias al Resto del Sector Público	0	0	0	0	0	0
d3) Subsidios y Subvenciones	0	72,636,975	72,636,975	72,636,959	72,636,959	16
d4) Ayudas Sociales	36,859,488	-36,859,488	0	0	0	0
d5) Pensiones y Jubilaciones	0	0	0	0	0	0
d6) Transferencias a Fideicomisos, Mandatos y Otros Análogos	0	0	0	0	0	0
d7) Transferencias a la Seguridad Social	0	0	0	0	0	0
d8) Donativos	0	0	0	0	0	0
d9) Transferencias al Exterior	0	0	0	0	0	0
E. Bienes Muebles, Inmuebles e Intangibles (E=e1+e2+e3+e4+e5+e6+e7+e8+e9)	0	0	0	0	0	0
e1) Mobiliario y Equipo de Administración	0	0	0	0	0	0
e2) Mobiliario y Equipo Educativo y Recreativo	0	0	0	0	0	0
e3) Equipo e Instrumental Médico y de Laboratorio	0	0	0	0	0	0
e4) Vehículos y Equipo de Transporte	0	0	0	0	0	0
e5) Equipo de Defensa y Seguridad	0	0	0	0	0	0
e6) Maquinaria, Otros Equipos y Herramientas	0	0	0	0	0	0
e7) Activos Biológicos	0	0	0	0	0	0
e8) Bienes Inmuebles	0	0	0	0	0	0
e9) Activos Intangibles	0	0	0	0	0	0
F. Inversión Pública (F=f1+f2+f3)	0	0	0	0	0	0
f1) Obra Pública en Bienes de Dominio Público	0	0	0	0	0	0
f2) Obra Pública en Bienes Propios	0	0	0	0	0	0
f3) Proyectos Productivos y Acciones de Fomento	0	0	0	0	0	0
G. Inversiones Financieras y Otras Provisiones (G=g1+g2+g3+g4+g5+g6+g7)	0	0	0	0	0	0
g1) Inversiones Para el Fomento de Actividades Productivas	0	0	0	0	0	0
g2) Acciones y Participaciones de Capital	0	0	0	0	0	0
g3) Compra de Títulos y Valores	0	0	0	0	0	0
g4) Concesión de Préstamos	0	0	0	0	0	0
g5) Inversiones en Fideicomisos, Mandatos y Otros Análogos	0	0	0	0	0	0
Fideicomiso de Desastres Naturales (Informativo)	0	0	0	0	0	0
g6) Otras Inversiones Financieras	0	0	0	0	0	0
g7) Provisiones para Contingencias y Otras Erogaciones Especiales	0	0	0	0	0	0
H. Participaciones y Aportaciones (H=h1+h2+h3)	0	0	0	0	0	0
h1) Participaciones	0	0	0	0	0	0
h2) Aportaciones	0	0	0	0	0	0
h3) Convenios	0	0	0	0	0	0
I. Deuda Pública (I=i1+i2+i3+i4+i5+i6+i7)	0	0	0	0	0	0
i1) Amortización de la Deuda Pública	0	0	0	0	0	0
i2) Intereses de la Deuda Pública	0	0	0	0	0	0
i3) Comisiones de la Deuda Pública	0	0	0	0	0	0
i4) Gastos de la Deuda Pública	0	0	0	0	0	0
i5) Costo por Coberturas	0	0	0	0	0	0
i6) Apoyos Financieros	0	0	0	0	0	0
i7) Adeudos de Ejercicios Fiscales Anteriores (ADEFAS)	0	0	0	0	0	0
III. Total de Egresos (III = I + II)	198,316,163	96,318,987	294,635,150	294,635,134	293,886,810	16

Estado Analítico del Ejercicio del Presupuesto de Egresos Detallado - LDF
Clasificación Administrativa
"Cuarto Informe Trimestral Enero - Diciembre del Ejercicio 2024"
(PESOS)

Concepto	Egresos					Subejercicio
	Aprobado	Ampliaciones/ (Reducciones)	Modificado	Devengado	Pagado	
I. Gasto No Etiquetado INSTITUTO ESTATAL DE EDUCACIÓN PARA A	0 0	62,014,634 62,014,634	62,014,634 62,014,634	62,014,634 62,014,634	61,460,947 61,460,947	0 0
II. Gasto Etiquetado INSTITUTO ESTATAL DE EDUCACIÓN PARA A	198,316,163 198,316,163	34,304,352 34,304,352	232,620,515 232,620,515	232,620,499 232,620,499	232,425,863 232,425,863	16 16
III. Total de Egresos (III = I + II)	198,316,163	96,318,987	294,635,150	294,635,134	293,886,810	16

INSTITUTO ESTATAL DE EDUCACIÓN PARA ADULTOS
Estado Analítico del Ejercicio del Presupuesto de Egresos Detallado - LDF
Clasificación Funcional (Finalidad y Función)
 "Cuarto Informe Trimestral Enero - Diciembre del Ejercicio 2024"
 (PESOS)

Concepto	Egresos					Subejercicio
	Aprobado	Ampliaciones/ (Reducciones)	Modificado	Devengado	Pagado	
I. Gasto No Etiquetado (I=A+B+C+D)	0	62,014,634	62,014,634	62,014,634	61,460,947	0
A. Gobierno (A=a1+a2+a3+a4+a5+a6+a7+a8)	0	0	0	0	0	0
a1) Legislación	0	0	0	0	0	0
a2) Justicia	0	0	0	0	0	0
a3) Coordinación de la Política de Gobierno	0	0	0	0	0	0
a4) Relaciones Exteriores	0	0	0	0	0	0
a5) Asuntos Financieros y Hacendarios	0	0	0	0	0	0
a6) Seguridad Nacional	0	0	0	0	0	0
a7) Asuntos de Orden Público y de Seguridad Interior	0	0	0	0	0	0
a8) Otros Servicios Generales	0	0	0	0	0	0
B. Desarrollo Social (B=b1+b2+b3+b4+b5+b6+b7)	0	62,014,634	62,014,634	62,014,634	61,460,947	0
b1) Protección Ambiental	0	0	0	0	0	0
b2) Vivienda y Servicios a la Comunidad	0	0	0	0	0	0
b3) Salud	0	0	0	0	0	0
b4) Recreación, Cultura y Otras Manifestaciones Sociales	0	0	0	0	0	0
b5) Educación	0	62,014,634	62,014,634	62,014,634	61,460,947	0
b6) Protección Social	0	0	0	0	0	0
b7) Otros Asuntos Sociales	0	0	0	0	0	0
C. Desarrollo Económico (C=c1+c2+c3+c4+c5+c6+c7+c8+c9)	0	0	0	0	0	0
c1) Asuntos Económicos, Comerciales y Laborales en	0	0	0	0	0	0
c2) Agropecuaria, Silvicultura, Pesca y Caza	0	0	0	0	0	0
c3) Combustibles y Energía	0	0	0	0	0	0
c4) Minería, Manufacturas y Construcción	0	0	0	0	0	0
c5) Transporte	0	0	0	0	0	0
c6) Comunicaciones	0	0	0	0	0	0
c7) Turismo	0	0	0	0	0	0
c8) Ciencia, Tecnología e Innovación	0	0	0	0	0	0
c9) Otras Industrias y Otros Asuntos Económicos	0	0	0	0	0	0
D. Otras No Clasificadas en Funciones Anteriores(D=d1+d2+d3+d4)	0	0	0	0	0	0
d1) Transacciones de la Deuda Pública / Costo Financiero de la Deuda	0	0	0	0	0	0
d2) Transferencias, Participaciones y Aportaciones Entre Diferentes Niveles y Órdenes de Gobierno	0	0	0	0	0	0
d3) Saneamiento del Sistema Financiero	0	0	0	0	0	0
d4) Adeudos de Ejercicios Fiscales Anteriores	0	0	0	0	0	0
II. Gasto Etiquetado (II=I+B+C+D)	198,316,163	34,304,352	232,620,515	232,620,499	232,425,863	16
A. Gobierno (A=a1+a2+a3+a4+a5+a6+a7+a8)	0	0	0	0	0	0
a1) Legislación	0	0	0	0	0	0
a2) Justicia	0	0	0	0	0	0
a3) Coordinación de la Política de Gobierno	0	0	0	0	0	0
a4) Relaciones Exteriores	0	0	0	0	0	0
a5) Asuntos Financieros y Hacendarios	0	0	0	0	0	0
a6) Seguridad Nacional	0	0	0	0	0	0
a7) Asuntos de Orden Público y de Seguridad Interior	0	0	0	0	0	0
a8) Otros Servicios Generales	0	0	0	0	0	0
B. Desarrollo Social (B=b1+b2+b3+b4+b5+b6+b7)	198,316,163	34,304,352	232,620,515	232,620,499	232,425,863	16
b1) Protección Ambiental	0	0	0	0	0	0
b2) Vivienda y Servicios a la Comunidad	0	0	0	0	0	0
b3) Salud	0	0	0	0	0	0
b4) Recreación, Cultura y Otras Manifestaciones Sociales	0	0	0	0	0	0
b5) Educación	198,316,163	34,304,352	232,620,515	232,620,499	232,425,863	16
b6) Protección Social	0	0	0	0	0	0
b7) Otros Asuntos Sociales	0	0	0	0	0	0
C. Desarrollo Económico (C=c1+c2+c3+c4+c5+c6+c7+c8+c9)	0	0	0	0	0	0
c1) Asuntos Económicos, Comerciales y Laborales en	0	0	0	0	0	0
c2) Agropecuaria, Silvicultura, Pesca y Caza	0	0	0	0	0	0
c3) Combustibles y Energía	0	0	0	0	0	0
c4) Minería, Manufacturas y Construcción	0	0	0	0	0	0
c5) Transporte	0	0	0	0	0	0
c6) Comunicaciones	0	0	0	0	0	0
c7) Turismo	0	0	0	0	0	0
c8) Ciencia, Tecnología e Innovación	0	0	0	0	0	0
c9) Otras Industrias y Otros Asuntos Económicos	0	0	0	0	0	0
D. Otras No Clasificadas en Funciones Anteriores (D=d1+d2+d3+d4)	0	0	0	0	0	0
d1) Transacciones de la Deuda Pública / Costo Financiero de la Deuda	0	0	0	0	0	0
d2) Transferencias, Participaciones y Aportaciones Entre Diferentes Niveles y Órdenes de Gobierno	0	0	0	0	0	0
d3) Saneamiento del Sistema Financiero	0	0	0	0	0	0
d4) Adeudos de Ejercicios Fiscales Anteriores	0	0	0	0	0	0
III. Total de Egresos (III = I + II)	198,316,163	96,318,987	294,635,150	294,635,134	293,886,810	16



INSTITUTO ESTATAL DE EDUCACIÓN PARA ADULTOS
Estado Analítico del Ejercicio del Presupuesto de Egresos Detallado - LDF
Clasificación de Servicios Personales por Categoría
"Cuarto Informe Trimestral Enero - Diciembre del Ejercicio 2024"
(PESOS)

Concepto	Egresos					Subejercicio
	Aprobado	Ampliaciones/ (Reducciones)	Modificado	Devengado	Pagado	
I. Gasto No Etiquetado (I=A+B+C+D+E+F)	0	0	0	0	0	0
A. Personal Administrativo	0	0	0	0	0	0
B. Magisterio	0	0	0	0	0	0
C. Servicios de Salud (C=c1+c2)	0	0	0	0	0	0
c1) Personal Administrativo	0	0	0	0	0	0
c2) Personal Médico, paramédico y afín	0	0	0	0	0	0
D. Seguridad Pública	0	0	0	0	0	0
E. Gastos asociados a la implementación de nuevas leyes federales o reformas a las mismas (E=e1+e2)	0	0	0	0	0	0
e1) Nombre del Programa o Ley 1	0	0	0	0	0	0
e2) Nombre del Programa o Ley 2	0	0	0	0	0	0
F. Sentencias laborales definitivas	0	0	0	0	0	0
	0	0	0	0	0	0
II. Gasto Etiquetado (I=A+B+C+D+E+F)	112,152,441	1,185,021	113,337,462	113,328,376	113,328,376	0
A. Personal Administrativo	0	0	0	0	0	0
B. Magisterio	112,152,441	1,185,021	113,337,462	113,337,462	113,328,376	0
C. Servicios de Salud (C=c1+c2)	0	0	0	0	0	0
c1) Personal Administrativo	0	0	0	0	0	0
c2) Personal Médico, paramédico y afín	0	0	0	0	0	0
D. Seguridad Pública	0	0	0	0	0	0
E. Gastos asociados a la implementación de nuevas leyes federales o reformas a las mismas (E=e1+e2)	0	0	0	0	0	0
e1) Nombre del Programa o Ley 1	0	0	0	0	0	0
e2) Nombre del Programa o Ley 2	0	0	0	0	0	0
F. Sentencias laborales definitivas	0	0	0	0	0	0
	0	0	0	0	0	0
III. Total de Gasto en Servicios Personales (III = I + II)	112,152,441	1,185,021	113,337,462	113,328,376	113,328,376	0



INSTITUTO ESTATAL DE EDUCACIÓN PARA ADULTOS					
Informe sobre Estudios Actuariales - LDF					
	Pensiones y Jubilaciones	Salud	Riesgos de trabajo	Invalidez y vida	Otras prestaciones sociales
<p>Tipo de Sistema Prestación laboral o Fondo general para trabajadores del estado o municipio Beneficio definido, Contribución definida o Mixto</p> <p>Población afiliada Activos Edad máxima Edad mínima Edad promedio Pensionados y Jubilados Edad máxima Edad mínima Edad promedio Beneficiarios Promedio de años de servicio (trabajadores activos) Aportación individual al plan de pensión como % del salario Aportación del ente público al plan de pensión como % del salario Crecimiento esperado de los pensionados y jubilados (como %) Crecimiento esperado de los activos (como %) Edad de Jubilación o Pensión Esperanza de vida</p> <p>Ingresos del Fondo Ingresos Anuales al Fondo de Pensiones</p> <p>Nómina anual Activos Pensionados y Jubilados Beneficiarios de Pensionados y Jubilados</p> <p>Monto mensual por pensión Máximo Mínimo Promedio</p> <p>Monto de la reserva</p> <p>Valor presente de las obligaciones Pensiones y Jubilaciones en curso de pago Generación actual Generaciones futuras</p> <p>Valor presente de las contribuciones asociadas a los sueldos futuros de cotización X% Generación actual Generaciones futuras</p> <p>Valor presente de aportaciones futuras Generación actual Generaciones futuras Otros Ingresos</p> <p>Déficit/superávit actuarial Generación actual Generaciones futuras</p> <p>Periodo de suficiencia Año de descapitalización Tasa de rendimiento</p> <p>Estudio actuarial Año de elaboración del estudio actuarial Empresa que elaboró el estudio actuarial</p>					

NO aplica



GOBIERNO DEL ESTADO
DE OAXACA

SISTEMA PARA EL DESARROLLO INTEGRAL DE LA FAMILIA DEL ESTADO DE OAXACA

(Entidades Paraestatales y Fideicomisos No Empresariales y No Financieros)

RESULTADOS GENERALES

Del 01 de enero al 31 de diciembre de 2024

El Sistema DIF Oaxaca a través del Fondo de Aportaciones Múltiples (FAM) en la vertiente de Asistencia Social, dependiente del Ramo General 33, ha cumplido el objetivo de hacer posible que las personas expuestas a la vulnerabilidad alimentaria, especialmente las niñas, niños y adolescentes satisfagan sus necesidades alimentarias y nutricionales, en este tenor esta institución ha brindado asistencia social a personas en situación de abandono y desamparo

Es bajo esta premisa que al inicio de la presente administración, se puso en marcha el “Programa Bienestar de Ayuda Alimentaria” del cual se derivan las siguientes vertientes: Desayuno de Letritas (preescolar, primaria y secundaria), Latido Nutritivo, Itacate de mi Corazón, Guisos de mi Pueblo, Alimentación Solidaria y Asistencia Alimentaria a Casa Hogar 1 y 2, Centro de Asistencia de Desarrollo Infantil 2 y Estancia Infantil, de esta manera del 01 de enero al 31 de septiembre del presente ejercicio se han entregado 1,102,712 dotaciones alimenticias en beneficio de 274,538 personas de todo el estado. La inversión ejercida asciende a \$772,509,415.50 con recursos provenientes del Ramo 33.-Fondo de Aportaciones Múltiples (FAM).

Este programa, tiene como finalidad principal, fortalecer la seguridad alimentaria, particularmente de la población en situación de vulnerabilidad en el Estado, la cual incluye a: niñas y niños, mujeres embarazadas y adultos mayores, mediante el acceso físico y económico a alimentos sanos, variados y balanceados, con el apoyo de la participación social.

También, con el fin de promover una alimentación correcta en la población, se puso en marcha la acción de Orientación a Espacios Alimentarios del Estado de Oaxaca, por medio del cual se brindaron capacitaciones que impulsan la forma correcta de alimentación, en beneficio de 164,283 personas de todo el estado. Para esto se contó con un recurso ejercido de \$3,659,960.00 también proveniente del Ramo 33.-Fondo de Aportaciones Múltiples (FAM).

Con lo anterior se trató de contribuir a la creación de nuevas metodologías y técnicas, que hagan más sencillo a los integrantes del comité de los comedores populares para el bienestar la adquisición de conocimientos y habilidades nutricionales que les sean útiles y aplicables en las cocinas como en su vida personal.

Además, dentro de las acciones para realizar durante este ejercicio, se realizó el equipamiento de 260 espacios alimentarios a través de la acción de Cocina saludable, del Programa Nutrir con Amor. Para esto se ejerció un recurso por la cantidad de \$7,499,259.64 también proveniente del Ramo 33.-Fondo de Aportaciones Múltiples (FAM).

Sumado a lo anterior, en el último trimestre del año, se realizaron 5 ampliaciones al programa nutrir con amor, tres de ellas por un monto de \$12,251,765.06 también del Ramo 33.-Fondo de Aportaciones Múltiples (FAM) y dos más por la cantidad de \$15,843,836.40 del Ramo 33 (FAM-AS Productos Financieros). Con esto se inició la entrega de 42,899 dotaciones alimenticias más, que apoyarán a los beneficiarios de este programa.

En lo referente al Programa de salud y bienestar comunitario cuyo objetivo es mejorar las condiciones de nutrición, salud, calidad de vida y del ejercicio de los derechos humanos, para las personas en situación de pobreza multidimensional extrema vulnerabilidad o riesgo nutricional del estado de Oaxaca. Se puso en marcha la Estrategia Anual de Inversión Comunitaria con el cierre del ejercicio se han puesto en marcha 10 de 26 proyectos productivos, aplicando para esto un recurso ejercido de \$9,064,898.52 del Ramo 33.-Fondo de Aportaciones Múltiples (FAM).

Otra acción de este mismo tema, es el programa anual de capacitaciones donde se brindaron 12 capacitaciones beneficiando a 263 personas de los programas alimentarios, con esto que se pretende desarrollar conocimientos, habilidades y competencias en localidades de alta y muy alta marginación con grupos de desarrollo en materia de las determinantes sociales de la salud y la paz en todo el estado. Para ello se ejerció un presupuesto de \$932,013.60 del Ramo 33.-Fondo de Aportaciones Múltiples (FAM)

Ahora bien, con el programa DIF contra barreras se dio inicio con la entrega de apoyos a personas con discapacidad motriz y auditiva, del 1 de enero al 31 de diciembre de 2024, se brindaron: 270 sillas de ruedas, 6 andaderas infantiles, 91 muletas axilares 15 muletas canadienses, 202 bastones de 4 puntos, 1 bastón curvo en beneficio de 584 personas con discapacidad motriz y 1000 auxiliares auditivos, esta acción permitió beneficiar a 508 personas con discapacidad auditiva, en las ocho regiones. El presupuesto ejercido fue de \$7,375,673.12 del Ramo 33.-Fondo de Aportaciones Múltiples (FAM).

Aparte, se realizó una ampliación para la entrega de apoyos a personas con discapacidad motriz y auditiva del mismo programa DIF contra barreras. Con esta acción se inició la entrega de 180 auxiliares auditivos y en el primer trimestre del ejercicio 2025 se entregarán 40 bastones 4 puntos y 44 silla de ruedas todo terreno, teniendo un monto ejercido de \$1,063,851.31 del Ramo 33.-Fondo de Aportaciones Múltiples (FAM).

Aunado a lo anterior se realizó el equipamiento de 5 unidades básicas de rehabilitación de nueva creación y 15 de las que ya se encuentran en funcionamiento, beneficiando a 1,600 personas que acuden a esos centros de rehabilitación, para lo cual se ejerció presupuesto de \$13,823,149.34 del Ramo 33.-Fondo de Aportaciones Múltiples (FAM)

Cabe mencionar que en el último trimestre de este ejercicio, se realizó el equipamiento del Centro de Rehabilitación Bienestar lo cual beneficiará a un estimado de 400 personas con un presupuesto

ejercido de \$17,161,708.84. En el tema del equipamiento del Laboratorio de Órtesis y la Jornada de Prótesis Dentales, se señala que se realizarán durante el primer trimestre del ejercicio 2025, para esto se cuenta con un presupuesto de \$2,988,688.54. El recurso para todas estas acciones proviene del Ramo 33.-Fondo de Aportaciones Múltiples (FAM)

En lo concerniente a los Centros de Asistencia Infantil CAIC, con el programa Apapachamos mi escuela se realizó el equipamiento del Centro Asistencial De Desarrollo Infantil (CADI 2) y 9 CAIC urbanos y rurales de todo el estado beneficiando de manera directa a 349 niñas y niños que asisten a estos centros. Se contó para ello con un presupuesto ejercido de \$4,997,564.60 del Ramo 33 (FAM-AS)

A su vez, con el objetivo de proporcionar un espacio y atención dignas a las personas mayores para mejorar su calidad de vida, por medio del programa Manitas de Algodón se realizó el equipamiento y reequipamiento de 150 clubes de personas mayores, y 40 Casas de Día, en beneficio de 6,292 personas con un monto de \$10,987,297.75, para ambas actividades, los recursos ejercidos fueron del Ramo 33 (FAM-AS).

Teniendo en cuenta nuestra premisa de garantizar los derechos de las niñas, niños y adolescentes se puso en marcha la Campaña de difusión para niñas, niños y adolescentes "Mis Derechos". Para esto se ejerció un recurso proveniente del Ramo 33 (FAM-AS) por \$936,181.30. Las actividades que se están realizando son: la Feria Itinerante 1, 2, 3 por Mis Derechos y la Campaña de prevención del embarazo en niñas y adolescentes, prevención de adicciones y promoción del buen trato, mismas que continuarán durante el primer trimestre del ejercicio 2025, al final se beneficiará con esta campaña a un total de 10,000 niñas, niños y sus familias.

De igual forma, con la acción LIDXI: nuestro hogar se realizó el suministro de insumos a las casas hogar del Sistema DIF Oaxaca en beneficio de 141 NNA, la inversión ejercida fue de **\$1,191,120.48** provenientes del Ramo 33.-Fondo de Aportaciones Múltiples (FAM). Además se contó con una ampliación a este proyecto por la cantidad de \$367,465.96 del Ramo 33 (FAM-AS productos financieros).

En adición a través de la acción pasos de esperanza se realizó el Fortalecimiento del Marco normativo de centros de Asistencia Social del Sistema DIF Oaxaca, se realizaron pruebas psicológicas y capacitaciones en materia de asistencia social para servidores públicos del Sistema DIF Oaxaca, para estas acciones se ejerció un presupuesto de \$3,078,450.89. Todos estos recursos provenientes del Ramo 33.-Fondo de Aportaciones Múltiples (FAM).

Se debe agregar que, con los proyectos Equipamiento tecnológico, Equipamiento a Procuradurías Municipales de Protección de Derechos de niñas, niños y adolescentes y Fortalecimiento de Acciones Legales a Procuradurías Municipales (Yo te Cuido), se realizó el equipamiento a 17 Procuradurías municipales de Protección de Derechos de NNA, donde se brinda apoyo y asesoría

legal en casos de Vulneración de Derechos de NNA en la Procuradurías Municipales. Para esto se ejerció un recurso por \$4,168,515.73 provenientes del Ramo 33.-Fondo de Aportaciones Múltiples (FAM).

Asimismo, por medio de los proyectos Fortalecimiento de la Procuraduría Estatal de Protección de los Derechos de Niñas, Niños y Adolescentes del estado de Oaxaca y Fortalecimiento en la Asesoría y Representación Jurídica de niñas, niños y adolescentes (Mis Derechos se Defienden) se habilitaron espacios de atención en la PRODENNAO, en estos se brinda apoyo y asesoría legal en casos de vulneración de derechos de NNA. Para ello se ejercieron recursos por \$2,322,825.96, provenientes del Ramo 33.-Fondo de Aportaciones Múltiples (FAM).

En adición, por medio del proyecto Equipamiento a Subcomités Municipales de Atención a Población en Condiciones de Emergencia (Pueblo Solidario), se apoyara a subcomités municipales de atención a población en condiciones de emergencia a realizar con mayor facilidad y seguridad sus tareas de atención a la población objetivo que resulte afectada por la ocurrencia de fenómenos naturales y/o antropogénicos. Con esto se beneficiará a 238,347 personas, se cuenta para esto con un presupuesto de \$997,305.65 provenientes del Ramo 33.-Fondo de Aportaciones Múltiples (FAM).

Por otra parte, con recursos federales provenientes del Ramo 12 (**Programa E040**) y en apego a la convocatoria realizada por el Sistema Nacional DIF para efectuar el fortalecimiento en materia de las acciones de intervención relativas a la niñez migrante, se continuo durante este ejercicio el proyecto de inversión denominado Fortalecimiento para la Atención de Niñas, Niños y Adolescentes Migrantes en el DIF Oaxaca, teniendo un monto ejercido para gasto operativo por \$2,161,533.77 este proyecto consta de 3 partes:

La primera será el mejoramiento de las instalaciones del albergue "Casa Pato" del Sistema Estatal DIF Oaxaca, para lo cual se cuenta con una inversión de \$957,617.93 cuyo fin es brindar espacios en condiciones aptas para alojar de manera temporal, a niñas, niños y adolescentes en situación migratoria acompañados dentro del estado de Oaxaca, durante el tiempo que se resuelve su situación jurídica ante el Instituto Nacional de Migración.

La segunda corresponde al tema de alimentos, con una inversión ejercida de \$1,995,849.34 con esto se asegura el suministro de alimentos para niñas, niños y adolescentes migrantes en el albergue "Casa Pato" del Sistema DIF Oaxaca y se contribuye a garantizar los derechos de niñas, niños y adolescentes migrantes, en particular al derecho a la vida, supervivencia y al desarrollo otorgando alimentación que les permita tener una nutrición equilibrada.

Con la tercera parte del proyecto, también para asegurar el acogimiento residencial a niñas, niños y adolescentes acompañados en situación de migración en el Estado de Oaxaca, se realizará el Equipamiento del albergue "Casa Pato" del Sistema Estatal DIF Oaxaca. Para esto se cuenta con

una inversión de \$615,854.52. La finalidad de este proyecto es garantizar y respetar lo dispuesto en la Ley para el Reconocimiento y Atención de los Derechos de los Migrantes y sus Familias para el Estado de Oaxaca.

Siguiendo este mismo orden de ideas, durante el primer trimestre del ejercicio 2025, se realizará el equipamiento del albergue de atención a niñas, niños y adolescentes migrantes acompañados en el municipio de San Pedro Tapanatepec, para esto se cuenta con un presupuesto de \$1,117,283.02 proveniente del Ramo 12 E04.

En este mismo sentido se garantizó el suministro de alimentos del mismo albergue, para lo cual se ejercieron recursos por la cantidad de \$3,991,522.68. Cabe mencionar que además del recuso ya mencionado, se conto con \$5,601,556.88 que sirvió **para** proveer de insumos y servicios **al citado albergue y así** estar en posibilidad de garantizar su objetivo en pro de la niñez migrante.

Hay que mencionar además, que para contribuir a mejorar la calidad de vida e inclusión social de la población con discapacidad temporal o permanente del estado de Oaxaca, se realizara el Equipamiento para el Gimnasio del Centro de Rendimiento Deportivo Inclusivo y para la Escuela de terapia física del CREE del Estado de Oaxaca lo que se estima beneficiar a 500 personas con discapacidad que asisten a estos centros. La inversión ejercida fue de \$941,991.83 proveniente del Ramo 12 (Programa S039)

En lo que concierne a los Convenios e incentivos derivados de la colaboración fiscal para el estado 2023 (CIDCF23) se ejercio en conjunto un recurso por la cantidad de **\$6,216,650.83. Esto sirvió para realizar el** Equipamiento del centro social y de capacitaciones "Aprender a Ser" y de las casas hogar del Sistema DIF Oaxaca. Aunado a lo anterior se adquirio el Equipo para la unidad móvil ginecológica de cuidados DIF y se adquirieron suministros de insumos para las unidades móviles y ataúdes para el velatorio del Sistema DIF Oaxaca.

Todavía cabe señalar que, en el ultimo trimestre del presente año, se ejercio un monto de \$1,965,488.20 como complemento del Programa Nutrir con Amor, con esto se entregaron otras 2928 dotaciones. Estos recursos provienen del Fondo de Estabilización de los Ingresos de las Entidades Federativas (FEIEF23)

Además, durante el mes de junio se realizo el Equipamiento de 10 salas de lactancia en centros de trabajo del sector público en el estado de Oaxaca. Con esto se garantizó un espacio digno y seguro para que las madres puedan alimentar a sus hijas e hijos. Para este proyecto se conto con una inversión de \$525,644.72 del Fondo de Estabilización de los Ingresos de las Entidades Federativas (FEIEF23).

Finalmente, a partir del 4 de diciembre al 12 de enero, se llevo a cabo el Festival Navideño DIF 2024. Este tuvo lugar en el Parque Primavera Oaxaqueña Cho Ndobá y tuvo como finalidad que las



GOBIERNO DEL ESTADO
DE OAXACA



OAXACA
GOBIERNO DEL ESTADO



DIF
DESARROLLO INTEGRAL DE LA FAMILIA

familias del estado pudieran celebrar y disfrutar durante las fiestas decembrinas. La asistencia lograda fue de más de 149 mil personas, se realizaron más de 120 actividades artísticas, culturales, deportivas y de entretenimiento, entre las que destacó la pista de hielo, la Posada de los Sabores, el DIF Cinema, los juegos tradicionales y las ediciones especiales de la Diverti Ruta: Inclusiva, Diverti Navidad y Diverti Reyes. Para este event se ejercieron recursos de la fuente Asignación para funcionamiento 2024 (Af24) por la cantidad de \$9,989,995.40.

Gobierno del Estado de Oaxaca
UR: 541 - SISTEMA PARA EL DESARROLLO INTEGRAL DE LA FAMILIA DEL ESTADO DE OAXACA
Estado de Actividades
Del 1° de enero al 31 de diciembre de 2024 y 2023
(Cifras en Pesos)



CONCEPTO	2024	2023
INGRESOS Y OTROS BENEFICIOS		
INGRESOS DE GESTIÓN		
IMPUESTOS	0	0
CUOTAS Y APORTACIONES DE SEGURIDAD SOCIAL	0	0
CONTRIBUCIONES DE MEJORAS	0	0
DERECHOS	0	0
PRODUCTOS	0	0
APROVECHAMIENTOS	0	0
INGRESOS POR VENTA DE BIENES Y PRESTACIÓN DE SERVICIOS	0	0
PARTICIPACIONES, APORTACIONES, CONVENIOS, INCENTIVOS DERIVADOS DE LA COLABORACIÓN FIS	0	0
CAL, FONDOS DISTINTOS DE APORTACIONES, TRANSFERENCIAS, ASIGNACIONES, SUBSIDIOS Y SUBV	1,509,650,694	1,426,889,305
PARTICIPACIONES, APORTACIONES, CONVENIOS, INCENTIVOS DERIVADOS DE LA COLABORACIÓN FIS	0	0
CAL Y FONDOS DISTINTOS DE APORTACIONES	0	0
TRANSFERENCIAS, ASIGNACIONES, SUBSIDIOS Y SUBVENCIONES, Y PENSIONES Y JUBILACIONES	1,509,650,694	1,426,889,305
OTROS INGRESOS Y BENEFICIOS		
INGRESOS FINANCIEROS	0	0
INCREMENTO POR VARIACIÓN DE INVENTARIOS	0	0
DISMINUCIÓN DEL EXCESO DE ESTIMACIONES POR PÉRDIDA O DETERIORO U OBSOLESCENCIA	0	0
DISMINUCIÓN DEL EXCESO DE PROVISIONES	0	0
OTROS INGRESOS Y BENEFICIOS VARIOS	0	0
TOTAL DE INGRESOS Y OTROS BENEFICIOS	1,509,650,694	1,426,889,305
GASTOS Y OTRAS PÉRDIDAS		
GASTOS DE FUNCIONAMIENTO		
SERVICIOS PERSONALES	0	0
MATERIALES Y SUMINISTROS	0	0
SERVICIOS GENERALES	0	0
TRANSFERENCIAS, ASIGNACIONES, SUBSIDIOS Y OTRAS AYUDAS	0	0
TRANSFERENCIAS INTERNAS Y ASIGNACIONES AL SECTOR PÚBLICO	1,449,654,774	1,341,120,624
TRANSFERENCIAS AL RESTO DEL SECTOR PÚBLICO	1,372,630,500	1,266,916,524
SUBSIDIOS Y SUBVENCIONES	0	0
AYUDAS SOCIALES	0	0
PENSIONES Y JUBILACIONES	77,013,459	74,159,279
TRANSFERENCIAS A FIDEICOMISOS, MANDATOS Y CONTRATO ANÁLOGOS	10,815	44,821
TRANSFERENCIAS A LA SEGURIDAD SOCIAL	0	0
DONATIVOS	0	0
TRANSFERENCIAS AL EXTERIOR	0	0
PARTICIPACIONES Y APORTACIONES	0	0
PARTICIPACIONES	0	0
APORTACIONES	0	0
CONVENIOS	0	0
INTERESES, COMISIONES Y OTROS GASTOS DE LA DEUDA PÚBLICA		
INTERESES DE LA DEUDA PÚBLICA	0	0
COMISIONES DE LA DEUDA PÚBLICA	0	0
GASTOS DE LA DEUDA PÚBLICA	0	0
COSTO POR COBERTURAS	0	0
APOYOS FINANCIEROS	0	0
OTROS GASTOS Y PÉRDIDAS EXTRAORDINARIAS		
ESTIMACIONES, DEPRECIACIONES, DETERIOROS, OBSOLESCENCIA Y AMORTIZACIONES	10,622,057	13,817,162
PROVISIONES	10,622,057	13,817,162
DISMINUCIÓN DE INVENTARIOS	0	0
AUMENTO POR INSUFICIENCIA DE ESTIMACIONES POR PÉRDIDA O DETERIORO U OBSOLESCENCIA	0	0
AUMENTO POR INSUFICIENCIA DE PROVISIONES	0	0
OTROS GASTOS	0	0
INVERSIÓN PÚBLICA		
INVERSIÓN PÚBLICA NO CAPITALIZABLE	9,664,804	4,986,520
TOTAL DE GASTOS Y OTRAS PERDIDAS	9,664,804	4,986,520
RESULTADOS DEL EJERCICIO (AHORRO/DESAHORRO)	1,469,941,635	1,359,924,306
	39,709,059	66,964,999



SISTEMA PARA EL DESARROLLO
INTEGRAL DE LA FAMILIA DEL ESTADO
DE OAXACA

DIF OAXACA
2022-2028
DIRECCIÓN
GENERAL



Bajo protesta de decir verdad declaramos que los Estados Financieros y sus notas, son razonablemente correctos y son responsabilidad del emisor.

JEFE DE UNIDAD DE RECURSOS FINANCIEROS DEL SISTEMA DIF OAXACA
C. ROLANDO HASCACIO CRUZ


DIRECTORA DE ADMINISTRACIÓN Y FINANZAS
LIC. SHEILA BOLAÑOS FLORES

DIRECTORA GENERAL
LIC. MARIBEL GRACIELA SALINAS VELASCO

Gobierno del Estado de Oaxaca
UR: 541 - SISTEMA PARA EL DESARROLLO INTEGRAL DE LA FAMILIA DEL ESTADO DE OAXACA
Estado de Situación Financiera
Al 31 de diciembre de 2024 y 2023
(Cifras en Pesos)



CONCEPTO	2024	2023	CONCEPTO	2024	2023
ACTIVO			PASIVO		
ACTIVO CIRCULANTE			PASIVO CIRCULANTE		
EFFECTIVO Y EQUIVALENTES	114,684,974	127,333,923	CUENTAS POR PAGAR A CORTO PLAZO		
DERECHOS A RECIBIR EFECTIVO O EQUIVALENTES	44,659,334	73,662,919	DOCUMENTOS POR PAGAR A CORTO PLAZO	171,636,413	229,235,082
DERECHOS A RECIBIR BIENES O SERVICIOS	70,899	9,211,803	PORCIÓN A CORTO PLAZO DE LA DEUDA PÚBLICA A LARGO PLAZO	0	0
INVENTARIOS	0	0	TÍTULOS Y VALORES A CORTO PLAZO	0	0
ALMACENES	0	0	PASIVOS DIFERIDOS A CORTO PLAZO	0	0
ESTIMACIÓN POR PÉRDIDA O DETERIORO DE ACTIVOS CIRCULANTES	0	0	FONDOS Y BIENES DE TERCEROS EN GARANTÍA Y/O ADMINISTRACIÓN A CORTO PLAZO	0	0
OTROS ACTIVOS CIRCULANTES	0	0	PROVISIONES A CORTO PLAZO	0	0
TOTAL DE ACTIVOS CIRCULANTES	159,417,207	210,208,645	OTROS PASIVOS A CORTO PLAZO	0	0
ACTIVO NO CIRCULANTE			TOTAL DE PASIVOS CIRCULANTES	171,636,413	229,235,082
INVERSIONES FINANCIERAS A LARGO PLAZO	0	0	PASIVO NO CIRCULANTE		
DERECHOS A RECIBIR EFECTIVO O EQUIVALENTES A LARGO PLAZO	0	0	CUENTAS POR PAGAR A LARGO PLAZO	0	0
BIENES INMUEBLES, INFRAESTRUCTURA Y CONSTRUCCIONES EN PROCESO	347,640,840	346,405,955	DOCUMENTOS POR PAGAR A LARGO PLAZO	0	0
BIENES MUEBLES	226,376,686	251,867,003	DEUDA PÚBLICA A LARGO PLAZO	0	0
ACTIVOS INTANGIBLES	2,434,171	3,199,029	PASIVOS DIFERIDOS A LARGO PLAZO	0	0
DEPRECIACIÓN, DETERIORO Y AMORTIZACIÓN ACUMULADA DE BIENES	155,552,638	144,930,581	FONDOS Y BIENES DE TERCEROS EN GARANTÍA Y/O ADMINISTRACIÓN A LARGO PLAZO	0	0
ACTIVOS DIFERIDOS	0	0	PROVISIONES A LARGO PLAZO	0	0
ESTIMACIÓN POR PÉRDIDA O DETERIORO DE ACTIVOS NO CIRCULANTES	0	0	TOTAL DE PASIVOS NO CIRCULANTES	0	0
OTROS ACTIVOS NO CIRCULANTES	746,685	746,685	TOTAL DEL PASIVO	171,636,413	229,235,082
TOTAL DE ACTIVOS NO CIRCULANTES	421,445,765	457,288,092	HACIENDA PÚBLICA/PATRIMONIO		
TOTAL DEL ACTIVO	581,062,972	667,496,738	HACIENDA PÚBLICA/PATRIMONIO CONTRIBUIDO	10,922,742	10,908,640
			APORTACIONES	0	0
			DONACIONES DE CAPITAL	0	0
			ACTUALIZACIÓN DE LA HACIENDA PÚBLICA/PATRIMONIO	10,922,742	10,908,640
			HACIENDA PÚBLICA/PATRIMONIO GENERADO	398,603,817	427,352,996
			Resultados del Ejercicio (Ahorro/Desahorro)	39,709,059	66,964,999
			RESULTADOS DE EJERCICIOS ANTERIORES	108,120,224	309,990,749
			REVALUOS	250,674,535	250,397,248
			RESERVAS	0	0
			RECTIFICACIONES DE RESULTADOS DE EJERCICIOS ANTERIORES	0	0
			EXCESO O INSUFICIENCIA EN LA ACTUALIZACIÓN DE LA HACIENDA PÚBLICA/PATRIMONIO	0	0
			RESULTADO POR POSICIÓN MONETARIA	0	0
			RESULTADO POR TENENCIA DE ACTIVOS NO MONETARIOS	0	0
			TOTAL HACIENDA PÚBLICA/PATRIMONIO	409,426,559	438,261,654
			TOTAL DEL PASIVO Y HACIENDA PÚBLICA/PATRIMONIO	581,062,972	667,496,738



Bajo protesta de decir verdad declaramos que los Estados Financieros y sus notas, son razonablemente correctos y son responsabilidad del emisor.
JEFE DE UNIDAD DE RECURSOS FINANCIEROS DEL SISTEMA DIF OAXACA
C. ROLANDO PASCACIO CRUZ

DIRECTORA DE ADMINISTRACIÓN Y FINANZAS
LIC. SHEILA BOLAÑOS FLORES

DIRECTORA GENERAL
LIC. MARIBEL GRACIELA SALINAS VELASCO

Gobierno del Estado de Oaxaca
UR: 541 - SISTEMA PARA EL DESARROLLO INTEGRAL DE LA FAMILIA DEL ESTADO DE OAXACA
Estado de Variación en la Hacienda Pública
Del 1° de enero al 31 de diciembre de 2024
(Cifras en Pesos)



Concepto	Hacienda Pública/ Patrimonio Contribuido	Hacienda Pública/ Patrimonio Generado de Ejercicios Anteriores	Hacienda Pública/ Patrimonio Generado del Ejercicio	Exceso o Insuficiencia en la Actualización de la Hacienda Pública/Patrimonio	Total
Hacienda Pública/Patrimonio Contribuido Neto de 2023	10,908,660				10,908,660
Aportaciones	0				0
Donaciones de Capital	0				0
Actualización de la Hacienda Pública/Patrimonio	10,908,660				10,908,660
Hacienda Pública/Patrimonio Generado Neto de 2023		360,387,997	66,964,999		427,352,996
Resultados del Ejercicio (Ahorro/Desahorro)			66,964,999		66,964,999
Resultados de Ejercicios Anteriores		109,990,749			109,990,749
Revalúos		250,397,248			250,397,248
Reservas		0			0
Rectificaciones de Resultados de Ejercicios Anteriores		0			0
Exceso o Insuficiencia en la Actualización de la Hacienda Pública/Patrimonio Neto de 2023				0	0
Resultado por Posición Monetaria				0	0
Resultado por Tenencia de Activos no Monetarios				0	0
Hacienda Pública/Patrimonio Neto Final de 2023	10,908,660	360,387,997	66,964,999	0	438,261,656
Cambios en la Hacienda Pública/Patrimonio Contribuido Neto de 2024	14,082				14,082
Aportaciones	0				0
Donaciones de Capital	0				0
Actualización de la Hacienda Pública/Patrimonio	14,082				14,082
Variaciones de la Hacienda Pública/Patrimonio Generado Neto de 2024		-1,870,526	-26,978,653		-28,849,179
Resultados del Ejercicio (Ahorro/Desahorro)			39,709,059		39,709,059
Resultados de Ejercicios Anteriores		-1,870,526	-66,964,999		-68,835,525
Revalúos			277,287		277,287
Reservas			0		0
Rectificaciones de Resultados de Ejercicios Anteriores			0		0
Cambios en el Exceso o Insuficiencia en la Actualización de la Hacienda Pública/Patrimonio Neto de 2024				0	0
Resultado por Posición Monetaria				0	0
Resultado por Tenencia de Activos no Monetarios				0	0
Hacienda Pública/Patrimonio Neto Final de 2024	10,922,742	358,517,471	39,986,346	0	409,426,559



Bajo protesta de decir verdad declaramos que los Estados Financieros y sus notas, son razonablemente correctos y son responsabilidad del emisor.

JEFE DE UNIDAD DE RECURSOS FINANCIEROS DEL SISTEMA DIF OAXACA
C. ROLANDO PASCACIO CRUZ

DIRECTORA DE ADMINISTRACIÓN Y FINANZAS
LIC. SHEILA BOLAÑOS FLORES

DIRECTORA GENERAL
LIC. MARIBEL GRACIELA SALINAS VELASCO

Gobierno del Estado de Oaxaca
UR: 541 - SISTEMA PARA EL DESARROLLO INTEGRAL DE LA FAMILIA DEL ESTADO DE OAXACA
 Estado de Cambios en la Situación Financiera
 Del 1° de enero al 31 de diciembre de 2024
 (Cifras en Pesos)



CONCEPTO	ORIGEN	APLICACIÓN
ACTIVO		
ACTIVO CIRCULANTE	87,668,670	1,234,905
EFFECTIVO Y EQUIVALENTES	50,791,438	0
DERECHOS A RECIBIR EFFECTIVO O EQUIVALENTES	12,646,949	0
DERECHOS A RECIBIR BIENES O SERVICIOS	29,003,585	0
INVENTARIOS	9,140,904	0
ALMACENES	0	0
ESTIMACIÓN POR PÉRDIDA O DETERIORO DE ACTIVOS CIRCULANTES	0	0
OTROS ACTIVOS CIRCULANTES	0	0
ACTIVO NO CIRCULANTE	0	0
INVERSIONES FINANCIERAS A LARGO PLAZO	36,877,232	1,234,905
DERECHOS A RECIBIR EFFECTIVO O EQUIVALENTES A LARGO PLAZO	0	0
BIENES INMUEBLES, INFRAESTRUCTURA Y CONSTRUCCIONES EN PROCESO	0	0
BIENES MUEBLES	0	1,234,905
ACTIVOS INTANGIBLES	25,490,317	0
DEPRECIACIÓN, DETERIORO Y AMORTIZACIÓN ACUMULADA DE BIENES	764,858	0
ACTIVOS DIFERIDOS	10,622,057	0
ESTIMACIÓN POR PÉRDIDA O DETERIORO DE ACTIVOS NO CIRCULANTES	0	0
OTROS ACTIVOS NO CIRCULANTES	0	0
PASIVO		
PASIVO CIRCULANTE	0	57,598,668
CUENTAS POR PAGAR A CORTO PLAZO	0	57,598,668
DOCUMENTOS POR PAGAR A CORTO PLAZO	0	57,598,668
PORCIÓN A CORTO PLAZO DE LA DEUDA PÚBLICA A LARGO PLAZO	0	0
TÍTULOS Y VALORES A CORTO PLAZO	0	0
PASIVOS DIFERIDOS A CORTO PLAZO	0	0
FONDOS Y BIENES DE TERCEROS EN GARANTÍA Y/O ADMINISTRACIÓN A CORTO PLAZO	0	0
PROVISIONES A CORTO PLAZO	0	0
OTROS PASIVOS A CORTO PLAZO	0	0
PASIVO NO CIRCULANTE	0	0
CUENTAS POR PAGAR A LARGO PLAZO	0	0
DOCUMENTOS POR PAGAR A LARGO PLAZO	0	0
DEUDA PÚBLICA A LARGO PLAZO	0	0
PASIVOS DIFERIDOS A LARGO PLAZO	0	0
FONDOS Y BIENES DE TERCEROS EN GARANTÍA Y/O ADMINISTRACIÓN A LARGO PLAZO	0	0
PROVISIONES A LARGO PLAZO	0	0
HACIENDA PÚBLICA/PATRIMONIO	291,369	68,835,524
HACIENDA PÚBLICA/PATRIMONIO CONTRIBUIDO	14,082	0
APORTACIONES	0	0
DONACIONES DE CAPITAL	0	0
ACTUALIZACIÓN DE LA HACIENDA PÚBLICA/PATRIMONIO	14,082	0
HACIENDA PÚBLICA/PATRIMONIO GENERADO	277,287	-25,385,413
Resultados del Ejercicio (Ahorro/Desahorro)	0	-27,255,939
RESULTADOS DE EJERCICIOS ANTERIORES	0	1,870,526
REVALUOS	277,287	0
RESERVAS	0	0
RECTIFICACIONES DE RESULTADOS DE EJERCICIOS ANTERIORES	0	0
EXCESO O INSUFICIENCIA EN LA ACTUALIZACIÓN DE LA HACIENDA PÚBLICA/PATRIMONIO	0	0
RESULTADO POR POSICIÓN MONETARIA	0	0
RESULTADO POR TENENCIA DE ACTIVOS NO MONETARIOS	0	0



Bajo protesta de decir verdad declaramos que los Estados Financieros y sus notas, son razonablemente correctos y son responsabilidad del emisor.
JEFE DE UNIDAD DE RECURSOS FINANCIEROS DEL SISTEMA DIF OAXACA
 C. ROLANDO PASCACIO CRUZ

DIRECTORA DE ADMINISTRACIÓN Y FINANZAS
 LIC. SHEILA BOLAÑOS FLORES

DIRECTORA GENERAL
 LIC. MARIBEL GRACIELA SALINAS VELASCO

Sistema para el Desarrollo Integral de la Familia del Estado de Oaxaca
 Estado de Flujo de Efectivo
 Del 1o de Enero al 31 de Diciembre 2024 y 2023
 (Cifras en Pesos)

CONCEPTO	PERIODO ACTUAL	PERIODO ANTERIOR
Flujos de Efectivo de las Actividades de Operación		
Origen	1,452,052,025	1,587,727,112
Impuestos	-	-
Cuotas y Aportaciones de Seguridad Social	-	-
Contribuciones de mejoras	-	-
Derechos	-	-
Productos	-	-
Aprovechamientos	-	-
Ingresos por Venta de Bienes y Prestación de Servicios	-	-
Participaciones, Aportaciones, Convenios, Incentivos derivados de la Colaboración Fiscal y Fondos distintos de Aportaciones	-	-
Transferencias, Asignaciones, Subsidios y Subvenciones, y Pensiones y Jubilaciones	1,509,650,694	1,426,889,305
Otros Origenes de Operación	57,598,668	160,837,807
Aplicación	1,464,888,874	1,490,737,911
Servicios Personales	-	-
Materiales y Suministros	-	-
Servicios Generales	-	-
Transferencias Internas y Asignaciones al Sector Público	-	-
Transferencias al Resto del Sector Público	1,372,630,500	1,266,916,524
Subsidios y Subvenciones	-	-
Ayudas Sociales	-	-
Pensiones y Jubilaciones	77,013,459	74,159,279
Transferencias a Fideicomisos, Mandatos y Contratos Análogos	10,815	44,821
Transferencias a la Seguridad Social	-	-
Donativos	-	-
Transferencias al Exterior	-	-
Participaciones	-	-
Aportaciones	-	-
Convenios	-	-
Otras Aplicaciones de Operación	15,044,200	149,617,287
Flujos Netos de Efectivo por Actividades de Operación	12,646,949	96,989,201
Flujos de Efectivo de las Actividades de Inversión		
Origen		
Bienes Inmuebles, Infraestructura y Construcciones en Proceso	-	-
Bienes Muebles	-	-
Otros Origenes de Inversión	-	-
Aplicación		
Bienes Inmuebles, Infraestructura y Construcciones en Proceso	-	-
Bienes Muebles	-	-
Otras Aplicaciones de Inversión	-	-
Flujos Netos de Efectivo por Actividades de Inversión		
Flujo de Efectivo de las Actividades de Financiamiento		
Origen		
Endeudamiento Neto	-	-
Aplicación		
Otros Origenes de Financiamiento	-	-
Servicios de la Deuda	-	-
Otras Aplicaciones de Financiamiento	-	-
Flujos netos de Efectivo por Actividades de Financiamiento		
Incremento/Disminución Neta en el Efectivo y Equivalentes al Efectivo	12,646,949	96,989,201
Efectivo y Equivalentes al Efectivo al inicio del Ejercicio	127,933,923	30,344,721
Efectivo y Equivalentes al Efectivo al Final del Ejercicio	140,580,872	127,333,923



C. ROLANDO PASCACIO CRUZ
 JEFE DE LA UNIDAD DE RECURSOS FINANCIEROS DEL SISTEMA
 DIF OAXACA

C. SHEILA ESCOBAR FLORES
 DIRECTORA DE ADMINISTRACIÓN Y FINANZAS
 DEL SISTEMA DIF OAXACA

C. MARIBEL GRACIELA BALBUENA VELASCO
 DIRECTORA GENERAL
 DEL SISTEMA DIF OAXACA

Gobierno del Estado de Oaxaca
UR: 541 - SISTEMA PARA EL DESARROLLO INTEGRAL DE LA FAMILIA DEL ESTADO DE OAXACA
 Estado Analítico del Activo
 Del 1° de enero al 31 de diciembre de 2024
 (Cifras en Pesos)



DESCRIPCIÓN	SALDO INICIAL	CARGOS DEL PERIODO	ABONOS DEL PERIODO	SALDO FINAL	VARIACIÓN DEL PERIODO
ACTIVO	667,496,738	2,260,214,315	2,346,648,080	581,062,972	-86,433,765
ACTIVO CIRCULANTE	210,208,645	2,177,229,338	2,228,020,776	159,417,207	-50,791,438
EFFECTIVO Y EQUIVALENTES	127,333,923	1,732,486,953	1,745,133,902	114,686,974	-12,646,949
DERECHOS A RECIBIR EFECTIVO O EQUIVALENTES	73,662,919	214,349,914	243,353,499	44,659,334	-29,003,585
DERECHOS A RECIBIR BIENES O SERVICIOS	9,211,803	230,392,471	239,533,375	70,899	-9,140,904
INVENTARIOS	0	0	0	0	0
ALMACENES	0	0	0	0	0
ESTIMACIÓN POR PÉRDIDA O DETERIORO DE ACTIVOS CIRCULANTES	0	0	0	0	0
OTROS ACTIVOS CIRCULANTES	0	0	0	0	0
ACTIVO NO CIRCULANTE	457,288,092	82,984,977	118,627,304	421,645,765	-35,642,327
INVERSIONES FINANCIERAS A LARGO PLAZO	0	0	0	0	0
DERECHOS A RECIBIR EFECTIVO O EQUIVALENTES A LARGO PLAZO	0	0	0	0	0
BIENES INMUEBLES, INFRAESTRUCTURA Y CONSTRUCCIONES EN PROCESO	346,405,955	1,234,905	0	347,640,860	1,234,905
BIENES MUEBLES	251,867,003	81,750,072	107,240,389	226,376,686	-25,490,317
ACTIVOS INTANGIBLES	3,199,029	0	764,858	2,434,171	-764,858
DEPRECIACIÓN, DETERIORO Y AMORTIZACIÓN ACUMULADA DE BIENES	-144,930,581	0	10,622,057	-155,552,638	-10,622,057
ACTIVOS DIFERIDOS	0	0	0	0	0
ESTIMACIÓN POR PÉRDIDA O DETERIORO DE ACTIVOS NO CIRCULANTES	0	0	0	0	0
OTROS ACTIVOS NO CIRCULANTES	746,685	0	0	746,685	0



Bajo protesta de decir verdad declaramos que los Estados Financieros y sus notas, son razonablemente correctos y son responsabilidad del emisor.
JEFE DE UNIDAD DE RECURSOS FINANCIEROS DEL SISTEMA DIF OAXACA
 C. ROLANDO PASCACIO CRUZ

DIRECTORA DE ADMINISTRACIÓN Y FINANZAS
 LIC. SHEILA BOLAÑOS FLORES

DIRECTORA GENERAL
 LIC. MARIBEL GRACIELA SALINAS VELASCO

Gobierno del Estado de Oaxaca
 UR: 541 - SISTEMA PARA EL DESARROLLO INTEGRAL DE LA FAMILIA DEL ESTADO DE OAXACA
 Estado Analítico de la Deuda y Otros Pasivos
 Del 1° de enero al 31 de diciembre de 2024
 (Cifras en Pesos)



Denominación de las Deudas	Moneda de Contratación	Institución o País Acreedor	Saldo Inicial del Periodo	Saldo Final del Periodo
DEUDA PÚBLICA				
Corto Plazo				
Deuda Interna				
Instituciones de Crédito	PESOS	MEXICO	0.00	0.00
Titulos y Valores	PESOS	MEXICO	0.00	0.00
Arrendamientos Financieros	PESOS	MEXICO	0.00	0.00
Deuda Externa				
Organismos Financieros Internacionales	PESOS	MEXICO	0.00	0.00
Deuda Bilateral	PESOS	MEXICO	0.00	0.00
Titulos y Valores	PESOS	MEXICO	0.00	0.00
Arrendamientos Financieros	PESOS	MEXICO	0.00	0.00
Subtotal de Deuda Pública a Corto Plazo	PESOS	MEXICO	0.00	0.00
Largo Plazo				
Deuda Interna				
Instituciones de Crédito	PESOS	MEXICO	0.00	0.00
Titulos y Valores	PESOS	MEXICO	0.00	0.00
Arrendamientos Financieros	PESOS	MEXICO	0.00	0.00
Deuda Externa				
Organismos Financieros Internacionales	PESOS	MEXICO	0.00	0.00
Deuda Bilateral	PESOS	MEXICO	0.00	0.00
Titulos y Valores	PESOS	MEXICO	0.00	0.00
Arrendamientos Financieros	PESOS	MEXICO	0.00	0.00
Subtotal de Deuda Pública a Largo Plazo	PESOS	MEXICO	0.00	0.00
Total de Otros Pasivos			229,235,081.79	171,636,413.32
Total de Deuda Pública y Otros Pasivos			229,235,081.79	171,636,413.32



Bajo protesta de decir verdad declaramos que los Estados Financieros y sus notas, son razonablemente correctos y son responsabilidad del emisor.
JEFE DE UNIDAD DE RECURSOS FINANCIEROS DEL SISTEMA DIF OAXACA
 C. ROLANDO PASCACIO CRUZ

DIRECTORA DE ADMINISTRACIÓN Y FINANZAS
 LIC. SHEILA BOLAÑOS FLORES

DIRECTORA GENERAL
 LIC. MARIBEL GRACIELA SALINAS VELASCO

**INFORME SOBRE PASIVOS CONTINGENTES
Del 1 de enero al 31 de diciembre 2024**

No aplica



GOBIERNO DEL ESTADO
DE OAXACA



OAXACA
GOBIERNO DEL ESTADO



DIF
DESARROLLO INTEGRAL DE LA FAMILIA

Gobierno del Estado de Oaxaca
Sistema para el Desarrollo Integral de la Familia del Estado de Oaxaca
NOTAS A LOS ESTADOS FINANCIEROS
Del 1ro de Enero al 31 de Diciembre de 2024

El informe del periodo relacionado con la Información Financiera del Sistema para el Desarrollo Integral de la Familia del Estado de Oaxaca, a efecto de dar cumplimiento a los artículos 46, fracción I, inciso g), 47, 48 y 49 de la Ley General de Contabilidad Gubernamental, Manual de Contabilidad Gubernamental de fecha 6 de diciembre de 2022, emitido por el Consejo Nacional de Armonización Contable; se presentan las Notas a los Estados Financieros teniendo presente a las normas de información financiera NIF A-7 presentación y revelación, en relación a la responsabilidad de rendir cuentas conforme a los postulados de revelación suficiente e importancia relativa con la finalidad que la información sea de mayor utilidad para los interesados para la toma de decisiones, integrando reportes con los siguientes apartados.

- Notas de Gestión Administrativa.
- Notas de Desglose.
- Notas de Memoria (cuentas de orden)

Las cifras consignadas en la contabilidad de la entidad fueron obtenidas del Sistema de Contabilidad Gubernamental, la responsabilidad y confiabilidad de las mismas corresponde a la unidad responsable de la Administración Pública Estatal quienes consideran distintas reglas para el registro de sus operaciones.

NOTAS DE GESTIÓN ADMINISTRATIVA

INTRODUCCIÓN:

Los Estados Financieros y Los Estados Presupuestales del Sistema para el Desarrollo Integral de la Familia del Estado de Oaxaca, proveen de información financiera a los principales interesados, al Congreso y a los ciudadanos para la toma de decisiones; se conforman con la información resultante de las operaciones derivadas de las transferencias de los ingresos presupuestarios para el ejercicio del gasto público, el manejo y custodia de los recursos propiedad de la entidad así como, todas aquellas operaciones contables que modifiquen el Patrimonio, considerando en su registro contable las características administrativas descentralizadas, en este contexto, en la normatividad aplicable se establecen registros que permitan identificar la interrelación de las operaciones.

La Institución opera Programas y Acciones con cobertura Estatal, en particular provee alimentación, materiales y servicios clínicos, psicológicos y terapias, medicamentos y remuneraciones al personal que atiende las 24 horas, los 365 días del año a las niñas, niños y adolescentes en las Casas Hogar 1 y 2; sufraga los gastos del Albergue de Tránsito, de los CAICS, del CADI y de personas y grupos vulnerables que se atienden en forma directa y/o a través de convenios de colaboración con Asociaciones Civiles; asimismo,



GOBIERNO DEL ESTADO
DE OAXACA



OAXACA
GOBIERNO DEL ESTADO



DIF
DESARROLLO INTEGRAL DE LA FAMILIA

los gastos de operación del Programa de Participación Comunitaria para el Desarrollo Humano con Asistencia Alimentaria y del Programa Bienestar por citar algunos, mismos que para poder operarlos, implica la necesidad primordial de tener flujo de efectivo con oportunidad.

1) AUTORIZACIÓN E HISTORIA.

a) Fecha de creación del ente.

El decreto de creación del Sistema para el Desarrollo Integral de la Familia del Estado de Oaxaca se dio el 11 de Septiembre de 1977 donde se emite el Decreto Número 199 por el Congreso del Estado decretando La Ley del Sistema para el Desarrollo Integral de la Familia del Estado de Oaxaca.

b) Principales cambios en su estructura.

En su Reglamento Interno incluyó las definiciones, particularmente de los Comités con los que cuenta y las facultades de la Dirección General y de las Áreas Administrativas, ordena y sistematiza sus artículos en títulos y capítulos incluyendo lo relativo a los actos administrativos, enlace y acceso a la información, entre otras.

2) PANORAMA ECONÓMICO Y FINANCIERO:

En la póliza diario 01 se registró la aprobación del presupuesto de egresos para el ejercicio fiscal 2024, un presupuesto autorizado de \$ 497,550,916.78 (Cuatrocientos noventa y siete millones quinientos cincuenta mil novecientos dieciséis pesos 78/100 m.n.) con fundamento en la Ley Orgánica del Poder Ejecutivo del Estado de Oaxaca y el Decreto del Presupuesto de Egresos del Estado de Oaxaca, mismo que se encuentra distribuido conforme a la estructura programática presentada en el Programa Operativo Anual (POA). Dando seguimiento, a lo anterior, durante el periodo del 1ro de Enero al 31 de Diciembre de 2024, se realizaron gestiones para encausar los recursos provenientes de ramos federales en coordinación con la Secretaría de Finanzas, instancias Estatales y Federales para reforzar y lograr las metas programadas mediante Ampliación Presupuestal correspondiendo a un monto de \$ 788,470,457 (Setecientos ochenta y ocho millones cuatrocientos setenta mil cuatrocientos cincuenta y siete pesos 00/100 m.n.). Solicitud de ampliación Presupuestal a FAM AS Capital.

3) ORGANIZACIÓN Y OBJETO SOCIAL

a) Objeto Social: De conformidad con el artículo 2 de su decreto de creación.

El Sistema para el Desarrollo Integral de la Familia del Estado de Oaxaca, es un Organismo Público Descentralizado con personalidad jurídica y patrimonio propios, el cual tiene como objetivos primordiales la asistencia social a los diversos sectores de la población, la asistencia directa a los integrantes de la familia, primordialmente a niños, niñas, adolescentes, mujeres, adultos mayores y personas con discapacidad, la prestación de servicios en ese campo, la promoción de la interrelación sistemática de acciones que en la materia lleven a cabo las instituciones públicas y privadas en términos de los ordenamientos jurídicos aplicables, así como la realización de las acciones que la propia Ley establezca.



GOBIERNO DEL ESTADO
DE OAXACA



OAXACA
GOBIERNO DEL ESTADO



DIF
DESARROLLO INTEGRAL DE LA FAMILIA

b) Principal Actividad: Sus objetivos principales son:

- I. Promover y prestar servicios de asistencia social.
- II. Apoyar el desarrollo de la familia y de los sujetos de la asistencia social.
- III. Realizar acciones de apoyo para la integración social de los sujetos materia de esta Ley.
- IV. Promover e impulsar el sano crecimiento físico, mental y social de la niñez.
- V. Concertar acciones y programas con la Administración del Patrimonio de la Beneficencia Pública del Estado de Oaxaca en beneficio de la población objeto de atención por cada una de las instituciones.
- VI. Administrar los bienes que integran su patrimonio, pudiendo celebrar convenios, acuerdos, contratos, a fin de eficientar y ampliar la administración y su acervo patrimonial.
- VII. Fomentar y apoyar actividades que lleven a cabo las instituciones de Asistencia pública y privada cuyo objeto sea la prestación de servicios de asistencia social, coordinando y concertando con ellas acciones y programas, sin perjuicio de las atribuciones que al efecto correspondan a otras dependencias.
- VIII. Operar, administrar y fomentar la creación de establecimientos de asistencia social en beneficio de niños, niñas, adolescentes, mujeres, adultos mayores y personas con discapacidad, en situación de abandono, desamparo o sin recursos.
- IX. Llevar a cabo acciones en materia de prevención y rehabilitación de personas con discapacidad, con sujeción a las disposiciones aplicables en materia de salud.
- X. Promover, realizar y en su caso, coordinar la capacitación en materia de asistencia social en el Estado.
- XI. Operar el Sistema Estatal de Información Básica en materia de asistencia social.
- XII. Prestar servicios de asistencia jurídica, psicológica, médica y de orientación social a los integrantes de la familia, primordialmente a niños, niñas, adolescentes, mujeres, adultos mayores y personas con discapacidad.
- XIII. Ejercer la tutela de los niños, niñas y adolescentes abandonados o maltratados, así como de los incapaces, que corresponda al Estado en los términos del Código Civil para el Estado Libre y Soberano de Oaxaca.
- XIV. Intervenir, en el ámbito de sus atribuciones, ante las autoridades judiciales y de procuración de justicia, en apoyo de los sujetos de asistencia social, en términos de la legislación aplicable.
- XV. Realizar estudios e investigaciones sobre asistencia social y discapacidad.
- XVI. Participar en programas de rehabilitación y educación especial.
- XVII. Brindar capacitación en materia de asistencia social a los Sistemas DIF Municipales, para que se incorporen al desarrollo comunitario integral.
- XVIII. Coordinar acciones en el ámbito de su competencia, con el Ministerio Público y las autoridades judiciales, en el caso de menores de doce años de edad, así como de adolescentes en conflicto con la ley penal, en los términos de lo dispuesto por el Código Procesal Penal para el Estado de Oaxaca.
- XIX. Elaborar y proponer reglamentos u otros ordenamientos legales en la materia, así como sus modificaciones, vigilando su estricto cumplimiento; y
- XX. Las demás que establezcan las disposiciones aplicables en la materia.

c) Ejercicio Fiscal 2024: El Sistema para el Desarrollo Integral de la Familia del Estado de Oaxaca, está registrado fiscalmente en el régimen de personas morales con fines no lucrativos, cuenta con Registro Federal de Contribuyentes SDI770611683 y las obligaciones fiscales de la Administración Pública descentralizada del Estado son las siguientes; Declaración y pago provisional mensual de Retenciones de



GOBIERNO DEL ESTADO
DE OAXACA



OAXACA
GOBIERNO DEL ESTADO



DIF
DESARROLLO INTEGRAL DE LA FAMILIA

Impuesto Sobre la Renta por Sueldos y Salarios de los trabajadores que recibieron Sueldos y Salarios; declaración y pago mensual de las retenciones por ISR de servicios profesionales, ISR por retenciones por arrendamiento de inmuebles y retención de pago de IVA.

d) Régimen Jurídico: Persona moral con fines no lucrativos Organismo Público Descentralizado con personalidad Jurídica y patrimonio propios, denominado Sistema para el Desarrollo Integral de la Familia del Estado de Oaxaca regulado por las siguientes leyes: La Constitución Política de los Estados Unidos Mexicanos, la Constitución del Estado de Oaxaca, el Código de la Administración Pública del Estado de Oaxaca, el Reglamento de la Administración Pública del Estado de Oaxaca, la Ley de Presupuesto del Estado de Oaxaca y su Reglamento, la Ley General de Contabilidad Gubernamental, la Ley de Disciplina Financiera, la Ley de Responsabilidades de los Servidores Públicos del Estado de Oaxaca, la Ley de Adquisiciones, Arrendamientos y Prestaciones de Servicios relacionados con Bienes Muebles, entre otras.

e) Consideraciones fiscales del ente:

- Entero de retenciones mensuales por ISR por sueldos y salarios.
- Entero de retenciones mensuales por ISR por asimilados a salarios.
- Entero de retención de ISR por servicios profesionales (mensual).
- Entero de retención de IVA (mensual).
- Entero de retenciones ISR por pagos por cuenta de terceros o retenciones por arrendamiento de inmuebles (mensual)

f) Estructura Organizacional Básica:

Para el despacho de los asuntos de su competencia cuenta con las atribuciones y organización que determinan las disposiciones legales aplicables y el Reglamento Interno del Sistema para el Desarrollo de la Familia del Estado de Oaxaca.



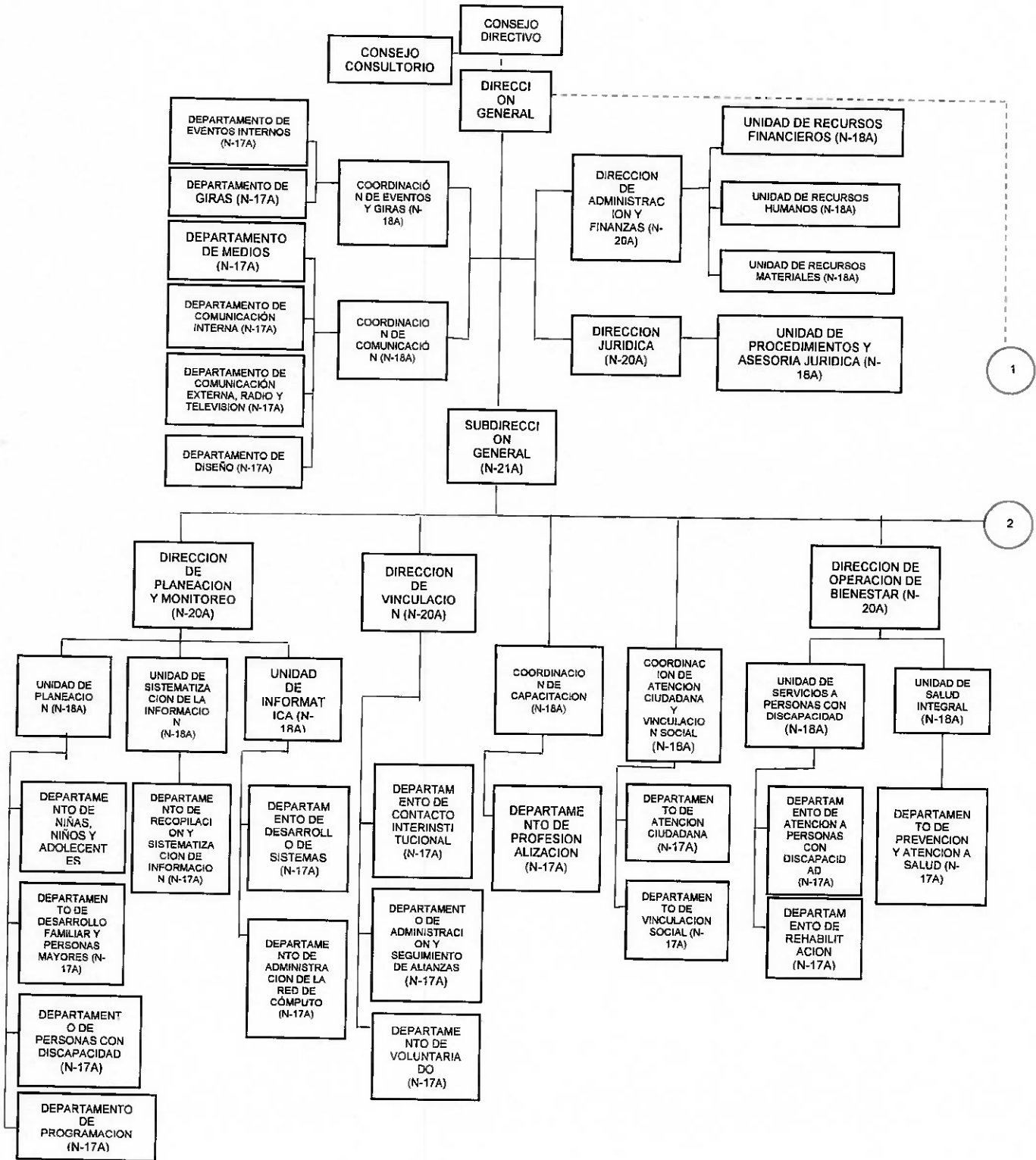
GOBIERNO DEL ESTADO DE OAXACA



OAXACA GOBIERNO DEL ESTADO



DIF DESARROLLO INTEGRAL DE LA FAMILIA





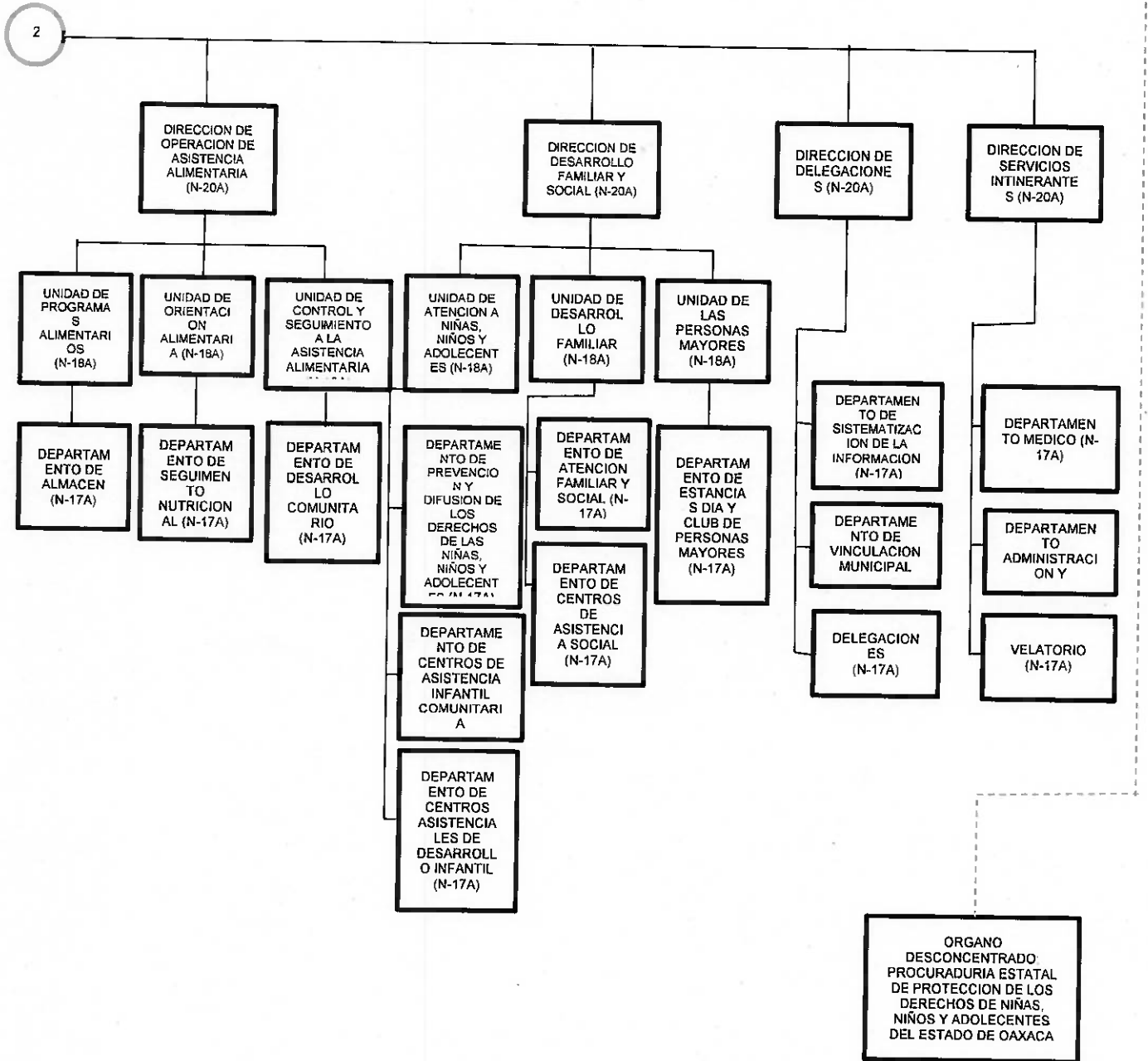
GOBIERNO DEL ESTADO DE OAXACA

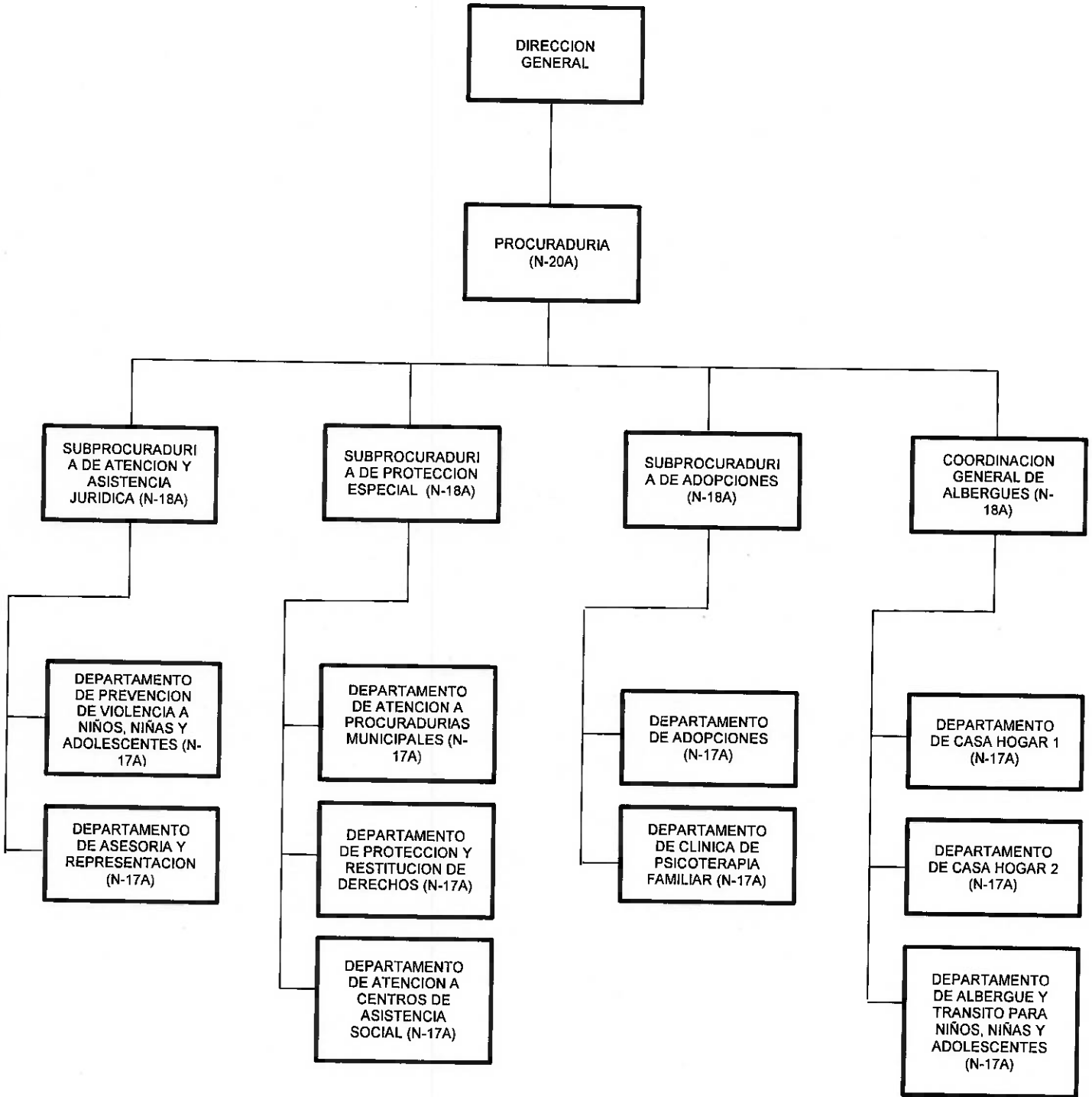


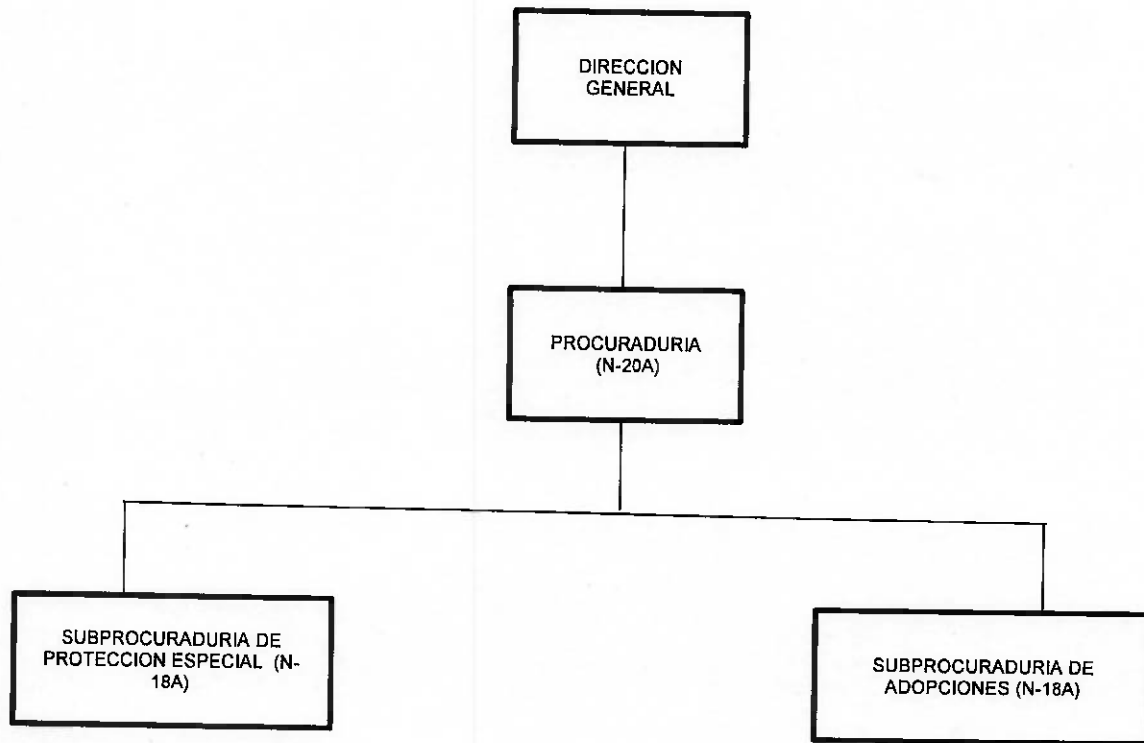
OAXACA GOBIERNO DEL ESTADO



DIF DESARROLLO INTEGRAL DE LA FAMILIA







g) Fideicomisos de los cuales es fideicomitente o fideicomisario, y contratos análogos, incluyendo mandatos de los cuales es parte.

No existen fideicomisos

4. Bases de preparación de los Estados Financieros.

a) Elaboración de los Estados Financieros observando la normatividad emitida por el CONAC y las disposiciones legales aplicables:

- Constitución Política del Estado Libre y Soberano de Oaxaca.
- Ley Orgánica del Poder Ejecutivo del Estado de Oaxaca.
- Ley Estatal de Presupuesto y Responsabilidad Hacendaria.
- Ley General de Contabilidad Gubernamental.
- Ley de Disciplina Financiera de las Entidades Federativas y los Municipios.
- Ley de Ingresos del Estado.
- Decreto de Ley del Presupuesto de Egresos del Estado de Oaxaca para el Ejercicio Fiscal 2024.
- Ley de Entidades Paraestatales del Estado.
- Ley de Adquisiciones, Enajenaciones, Arrendamientos, Prestación de Servicios y Administración de bienes muebles e inmuebles del Estado de Oaxaca.
- Reglamento de la Ley Estatal de Presupuesto y Responsabilidad Hacendaria.
- Ley General de Transparencia y Acceso a la Información Pública.



GOBIERNO DEL ESTADO
DE OAXACA



OAXACA
GOBIERNO DEL ESTADO



DIF
DESARROLLO INTEGRAL DE LA FAMILIA

b) Normatividad Aplicable para el reconocimiento, valuación y revelación de los diferentes rubros de la Información Financiera:

Los Estados Financieros de la entidad se han elaborado observando las normas emitidas por el Consejo Nacional de Armonización Contable, el Manual de Contabilidad Gubernamental y las disposiciones legales aplicables. El reconocimiento, valuación y revaluación, se realizó considerando que todos los eventos que afecten económicamente al ente público deben ser cuantificados en términos monetarios y se registrarán al costo histórico o al valor económico más objetivo en moneda nacional. Para aquellos bienes que no cuentan con un valor se les asigna un valor estimado. Los Estados Financieros fueron preparados en apego a los Postulados Básicos de Contabilidad Gubernamental, mismos que configuran el Sistema de Contabilidad Gubernamental. Éstos sustentan de forma técnica tanto el registro como la presentación de la información financiera con la finalidad de uniformar métodos, procedimientos y prácticas contables.

c) Postulados básicos de Contabilidad Gubernamental.

Los emitidos por el Consejo Nacional de Armonización Contable:

1. Sustancia Económica
2. Entes Públicos
3. Existencia Permanente
4. Revelación Suficiente
5. Importancia Relativa
6. Registro e Integración Presupuestaria
7. Consolidación de Información Financiera
8. Devengo Contable
9. Valuación
10. Dualidad Económica
11. Consistencia

d) Normatividad supletoria.

- Acuerdo por el que Emite al Clasificador Funcional por Objeto del Gasto.
- Acuerdo por el que se emite el Marco Metodológico sobre la forma y términos en que deberá orientarse el desarrollo de los componentes de las finanzas públicas con relación a los objetivos y prioridades, que en la materia establezca la planeación y desarrollo para su integración en la Cuenta Pública.
- Acuerdo por el que se emiten las principales reglas de Registro y Valoración del Patrimonio.
- Manual de Contabilidad Gubernamental.
- Adecuaciones al Clasificador por Objeto del Gasto.
- Acuerdo por el que se emite el Marco Conceptual de Contabilidad Gubernamental.
- Acuerdo por el que se emiten los Postulados Básicos de Contabilidad Gubernamental.
- Acuerdo por el que se emiten las Normas y Metodologías para la determinación de los Momentos Contables de los Egresos.
- Acuerdo por el que se emite el Clasificador por Objeto de Gasto.
- Acuerdo por el que se emite el Clasificador por Rubros de Ingresos.
- Acuerdo por el que se emiten las Normas y Metodologías para la determinación de los Momentos Contables de los Ingresos.



GOBIERNO DEL ESTADO
DE OAXACA



OAXACA
GOBIERNO DEL ESTADO



DIF
DESARROLLO INTEGRAL DE LA FAMILIA

- Acuerdo por el que se emiten las Normas y Metodologías para la Emisión de Información Financiera y estructura de los Estados Financieros Básicos del ente Público y características de sus notas.
 - Clasificador por Objeto del Gasto (Capítulo, Concepto y Partida Genérica).
 - Clasificador por Tipo del Gasto.
 - Clasificador Funcional del Gasto.
 - Guías Contabilizadoras.
 - Instructivo de Manejo de Cuentas.
 - Guías Contabilizadoras y Modelo de Asientos.
 - Matriz de Conversión.
- e) **El Sistema para el Desarrollo Integral de la Familia del Estado de Oaxaca, publica desde ejercicios anteriores la base de devengado de conformidad con la Ley General de Contabilidad.**

5. Políticas de Contabilidad Significativas:

a) Actualización.

El registro de la contabilidad se realiza en base a los Lineamientos establecidos por el Consejo Nacional de Armonización Contable y derivadas de pérdidas o destrucción de activos físicos se actualiza el importe de los registros, cuando el valor histórico en libros sea diferente al costo de recuperación o de reposición y la diferencia se refleja como un resultado positivo o negativo según corresponda y de las depreciaciones realizadas.

b) Realización de operaciones en el extranjero.

Las operaciones que se llegaran a realizar en moneda extranjera se registrarán al devengarse en su equivalente en moneda nacional, y se actualizarán reconociendo el diferencial cambiario. En cumplimiento de los Postulados Básicos de Contabilidad Gubernamental, -Valuación y Consistencia.

Durante el ejercicio 2024, no se realizaron operaciones en Moneda Extranjera

c) Método de evaluación de la inversión en acciones de compañías subsidiarias no consolidadas y asociadas.

No se realiza ningún método de evaluación de Inversión.

d) Sistema y método de valuación de inventarios y costo de lo vendido.

Los inventarios y almacenes se encuentran valuados a su costo de adquisición atendiendo a lo que señalan las Principales Reglas de Registro y Valoración del Patrimonio (Elementos Generales) emitidas por el Consejo de Nacional de Armonización Contable y el método aplicable para la valuación de los inventarios es el de costo históricos contenidos en las normas particulares aplicables a los distintos elementos integrantes de los Estados Financieros.

e) Beneficios a empleados.

No se tienen reservas para beneficios futuros de los empleados, más que las contempladas por la Ley de Seguridad Social, en sus cuentas individuales, los cuales generarán rendimientos capitalizables y representan un pasivo en favor de los trabajadores, contabilizado y administrado por el Instituto Mexicano del Seguro Social o la opción del pago de las pensiones a cargo del Gobierno Estatal incluido el costo de su administración, de las diferentes modalidades establecidas en la Ley mencionada.



GOBIERNO DEL ESTADO
DE OAXACA



OAXACA
GOBIERNO DEL ESTADO



DIF
DESARROLLO INTEGRAL DE LA FAMILIA

f) Provisiones.

De conformidad a las Reglas Específicas del Registro y Valoración del Patrimonio, en específico al numeral -12. Provisiones para demandas, juicios y contingencias, establece que representa el monto de las obligaciones a cargo del ente público, originadas en circunstancias ciertas, cuya exactitud del valor depende de un hecho futuro; estas obligaciones deben ser justificables y su medición monetaria debe ser confiable.

Las provisiones al 31 de Diciembre de 2024, lo conforman los siguientes conceptos: en el rubro de servicios personales (nómina de los trabajadores) cuotas obreras IMSS, Cuotas obreras IMSS R.C.V. y Crédito de vivienda.

g) Reservas. NO se cuenta con Reservas.

h) Cambios en políticas contables y corrección de errores.

De conformidad a las Reglas Específicas del Registro y Valoración del Patrimonio el numeral -16.1 Cambios en criterios contables, establece que los cambios en criterios contables pueden obedecer bien a una decisión voluntaria debidamente justificada, que implique la obtención de una mejor información o bien a la imposición de una norma, así mismo, el numeral -16.3 Errores, determina que los entes públicos elaborarán sus Estados Financieros corrigiendo los errores realizados en ejercicios anteriores. Dichos errores pueden ser entre otros por omisiones, inexactitudes, imprecisiones, registros contables extemporáneos, errores aritméticos, errores en la aplicación de políticas contables, así como la inadvertencia o mala interpretación de hechos, junto con la revelación de los efectos que se tendrá en la información financiera del ente público, ya sea retrospectivos o prospectivos.

i) Reclasificaciones.

Durante el periodo del 1ro de Enero al 31 de Diciembre de 2024, se realizaron reclasificaciones por corrección de registro.

j) Depuración y Cancelación de saldos.

Las depuraciones y cancelaciones de saldos se realizaron cada mes en diferentes cuentas contables durante el periodo comprendido: del 1ro de Enero al 31 de Diciembre de 2024, con la finalidad de presentar cifras actualizadas en los Estados Financieros.

6. Posición en Moneda Extranjera y Protección por Riesgo Cambiario

- a) **Activos en moneda extranjera.** No existen activos en moneda extranjera.
- b) **Pasivos en moneda extranjera.** No se tienen Pasivos en moneda extranjera
- c) **Posición en moneda extranjera.** No se realizan transacciones en moneda extranjera.
- d) **Tipo de cambio.** El tipo de cambio es en moneda nacional
- e) **Equivalente en moneda nacional.** No se realizan equivalente en moneda nacional.

7. Reporte Analítico del Activo:

a) **Vida útil, porcentajes de depreciación y amortización utilizados en los diferentes tipos de activos, o el importe de las pérdidas por deterioro reconocidas;** En las Reglas Específicas del Registro y Valoración del Patrimonio se definió como vida útil de un activo, el periodo del 1ro de Enero al 31 de Diciembre de 2024. La entidad refleja una diferencia entre el saldo según SEFIP/ SIIO por \$ 87,803,598.07 (Ochenta y siete millones ochocientos tres mil quinientos noventa y ocho pesos 07/100 m.n.) la cual se describen en el reporte de la Conciliación Patrimonial.



GOBIERNO DEL ESTADO
DE OAXACA



OAXACA
GOBIERNO DEL ESTADO



DIF
DESARROLLO INTEGRAL DE LA FAMILIA

b) **Cambios en el porcentaje de depreciación y amortización y en el valor de los activos ocasionado por deterioro:** Esta entidad no ha realizado cambios en el porcentaje.

c) **Importe de los gastos capitalizados en el ejercicio, tanto financieros como de investigación y desarrollo:** Esta entidad no ha realizado gastos de ninguna índole durante este periodo.

d) **Riesgos por tipos de cambio o tipo de interés de las inversiones financieras:** Esta entidad no ha realizado transacciones en moneda extranjera.

e) **Valor en el ejercicio de los bienes construidos por la Entidad:** Ramo 12 E040 Servicios de Asistencia Social Integral por la cantidad de: 46,412,259.23 (Cuarenta y seis millones cuatrocientos doce mil doscientos cincuenta y nueve pesos 23/100 m.n.)

f) **Otras circunstancias de carácter significativo que afecten el activo, tales como bienes en garantía, señalados en embargos, litigios, títulos de inversiones, entregados en garantías, baja significativa del valor de inversiones financieras, etc:** Esta entidad no ha registrado los conceptos que se describen con antelación.

g) **Desmantelamiento de Activos, procedimientos, implicaciones, efectos contables:** Este ente público no ha realizado los conceptos que se describen en el presente inciso.

h) **Administración de activos:** Planeación con el objetivo de que el ente los utilice de manera más efectiva; se utilizan los activos con la operación y mantenimiento óptimo. Adicionalmente, se deben incluir las explicaciones de las principales variaciones en el activo, en cuadros comparativos como sigue.

- a) No se realiza Inversiones en valores.
- b) No se cuenta con Patrimonio de Organismos Descentralizados.
- c) No se realiza Inversiones en empresas de participación mayoritaria.
- d) No se realiza Inversiones en empresas de participación minoritaria.
- e) No se cuenta con Patrimonio de Organismos Descentralizados de control presupuestario directo, según corresponda.

8. Fideicomisos, Mandatos y Análogos.

- a) No se realizan fideicomisos, mandatos y análogos.
- b) Derivado a que no se realizan fideicomisos, mandatos y análogos no se puede enlistar el monto de disponibilidad.

9. Reporte de la Recaudación.

- a) **Análisis del comportamiento de la recaudación correspondiente a la entidad o cualquier tipo de ingreso, de forma separada los ingresos locales y federales:** No aplica, toda vez que este Sistema DIF no genera recursos por recaudación, solo recibe cuotas mínimas de recuperación de gasto.



GOBIERNO DEL ESTADO
DE OAXACA



OAXACA
GOBIERNO DEL ESTADO



DIF
DESARROLLO INTEGRAL DE LA FAMILIA

b) Proyección de la recaudación e Ingresos en el mediano plazo.

Se presenta cuadro comparativo de recaudación del Cuarto Trimestre del Ejercicio 2024 en relación con el Cuarto Trimestre del Ejercicio 2023, que se integran de la siguiente manera:

Concepto	EJERCICIO 2024	EJERCICIO 2023
Impuestos	0	0
Cuotas y aportaciones de Seguridad Social	0	0
Contribuciones de Mejoras	0	0
Derechos	0	0
Productos	0	0
Aprovechamientos	0	0
Transferencias, Asignaciones, Subsidios y Subvenciones, y Pensiones y Jubilaciones	1,509,650,694	1,426,889,305
Ingresos derivados de Financiamientos	0	0
Total	1,509,650,694	1,426,889,305

10. Información sobre la Deuda y el Reporte Analítico de la Deuda:

- a) Utilizar al menos los siguientes indicadores. Deuda respecto al PIB y deuda respecto a la recaudación tomando, como mínimo, un periodo igual o menor a 5 años.
El Ente Público no contrató deuda pública durante el periodo inmediato anterior.
- b) Información de manera agrupada por tipo de valor gubernamental o instrumento financiero en la que se considere intereses, comisiones, tasa, perfil de vencimiento y otros gastos de la deuda.
El Ente Público no contrató deuda pública durante el periodo inmediato anterior.

11. **Calificaciones otorgadas.** No se cuenta con calificaciones otorgadas o certificaciones, las calificaciones crediticias se le otorga únicamente al gobierno del Estado y no se le otorga a la entidad en particular.

12. **Proceso de Mejora.** No se cuenta con procesos de mejora.

a) Principales Políticas de control interno.

Se tiene implementado un sistema de cómputo, mediante el cual se administran las operaciones de los procesos presupuestarios, financieros y de control de documentos, asimismo se tienen establecidas áreas de responsabilidad.

b) Medidas de desempeño financiero, metas y alcance.

Para la consecución de los objetivos y programas se atenderá a lo dispuesto en la Normatividad Gubernamental en materia presupuestaria y financiera a efectos de dar continuidad a los proyectos establecidos en el Presupuesto de Egresos.

13. Información por Segmentos.

Determina que segmento es una actividad o grupo de actividades de la entidad que son identificables y para las cuales es apropiado presentar información financiera separada con el fin de evaluar el rendimiento pasado de la entidad en la consecución de sus objetivos y tomar decisiones respecto a la futura asignación



GOBIERNO DEL ESTADO
DE OAXACA



OAXACA
GOBIERNO DEL ESTADO



DIF
DESARROLLO INTEGRAL DE LA FAMILIA

de recursos. Dado que no se da el supuesto anterior la entidad no presenta información financiera por segmentos.

14. Eventos Posteriores al Cierre.

Para el reconocimiento de hechos en la información financiera: 1) Hechos ocurridos después de la fecha de presentación que implican ajustes y 2) Hechos ocurridos después de la fecha de presentación; en este sentido al cierre del mes no se reportaron eventos significativos que le afectan económicamente que no se conocían.

15. Partes Relacionadas.

El ente público no presenta partes relacionadas que pudieran ejercer influencia significativa en la toma de decisiones financieras y operativas.

16. Responsabilidad sobre la presentación razonable de la información financiera.

La Información Financiera fue autorizada para su emisión al mes de Enero de 2025, por la unidad de Recursos financieros, revisados por la Directora de Administración y Finanzas; y validados por la Directora General; y bajo protesta de decir verdad que los Estados Financieros y sus Notas son razonablemente correctos.

NOTAS DE DESGLOSE.

I) NOTAS AL ESTADO DE ACTIVIDADES

1. Ingresos y otros beneficios

Se clasifican de manera armónica permitiendo una clasificación de los ingresos presupuestarios acorde a las disposiciones legales, así como a las normas y criterios contables aplicables, dando como resultado la siguiente información, los ingresos corresponden a los recursos recaudados en el periodo y asciende al importe de **\$ 1,509,650,694** (Mil quinientos nueve millones seiscientos cincuenta mil seiscientos noventa y cuatro pesos 00/100 m.n.) y que representa el 100% de los recursos que fueron comprometidos, devengados, ejercidos y pagados a través de las cuentas por liquidar certificadas durante el periodo del 1 de Enero al 31 de Diciembre del Ejercicio 2024.

2. Gastos y Otras Pérdidas

Por lo que se refiere al ejercicio de gastos y otras pérdidas se integra de acuerdo a la clasificación del plan de cuentas a través de Transferencias a Fideicomisos, mandatos o análogos, integrados por servicios personales, materiales, suministros y servicios generales que fueron comprometidos y devengados de las partidas presupuestarias contenidas en el clasificador por objeto del gasto, asciende por la cantidad de **\$ 1,469,941,635** (Mil cuatrocientos sesenta y nueve millones novecientos cuarenta y un mil seiscientos treinta y cinco pesos 00/100 m.n.).



II) NOTAS AL ESTADO DE SITUACION FINANCIERA

El Estado de Situación Financiera muestra la posición financiera de la entidad y tiene como propósito revelar información relativa a los recursos, derechos y obligaciones, que se clasifican en rubros de acuerdo a su disponibilidad de liquidez e igual que sus obligaciones, con relación a su exigibilidad **ACTIVO.**

Efectivo y Equivalentes. En este apartado se describen los recursos monetarios disponibles del Activo Circulante, se integra del total de recursos de las cuentas bancarias que se tienen para la ejecución de los gastos de operación de la Entidad.

Efectivo y Equivalentes	EJERCICIO 2024	EJERCICIO 2023
BANAMEX	98,500,530	111,878,606
BBVA BANCOMER, S.A.	16,186,444	15,455,317
Total Efectivo y Equivalentes	\$ 114,686,974	\$ 127,333,923

Derechos a recibir Efectivo y Equivalentes y bienes o servicios.

Representa operaciones a corto plazo en cuentas por cobrar del activo circulante integrado por: retenciones de impuesto sobre sueldos y salarios, retenciones de cuotas de seguridad social, infonavit, seguro de vida, otros deudores diversos por las cuentas por liquidar certificadas, los derechos a recibir efectivo asciende a la cantidad de \$ 44,659,334 (Cuarenta y cuatro millones seiscientos cincuenta y nueve mil trescientos treinta y cuatro pesos 00/100 m.n.) y derechos a recibir bienes o servicios asciende a la cantidad de \$70,899 (Setenta mil ochocientos noventa y nueve pesos 00/100 m.n.) para el ejercicio 2024.

Derechos a recibir efectivo o Equivalentes	EJERCICIO 2024	EJERCICIO 2023
Gastos a comprobar	2,310,217	2,313,317
Subsidio al Empleo	0	0
Provisiones de Terceros	2,992,858	10,078,630
Otros Deudores	39,356,259	61,270,972
Secretaría de Finanzas (Provisión)	(3,538,728)	(1,606,437)
Total Derechos a recibir efectivo o Equivalentes	\$ 44,659,334	\$ 73,662,919

Inventarios

Se clasificarán como inventarios los bienes disponibles para su transformación. Esta no aplica por que el ente público no realiza algún proceso de transformación y elaboración de bienes.



GOBIERNO DEL ESTADO
DE OAXACA



OAXACA
GOBIERNO DEL ESTADO



DIF
DESARROLLO FAMILIAR DE LA FAMILIA

Almacenes

No se cuenta con la partida de Almacenes.

Inversiones Financieras

No se cuenta con Fideicomisos, Mandatos y Contratos Análogos

No aplica Participaciones y Aportaciones de Capital, Inversiones a Largo Plazo y Títulos y Valores a Largo Plazo.

Bienes Muebles, Inmuebles e Intangibles.

Se presenta la integración de los saldos contables de la cuenta de bienes muebles e intangibles de la entidad.

Activo no Circulante- Bienes Muebles	EJERCICIO 2024	EJERCICIO 2023
Muebles de oficina y estantería	\$ 7,788,429	\$ 5,135,258
Muebles, excepto de oficina y estantería	7,798,319	3,668,837
Equipo de cómputo y de tecnologías de la información	20,870,345	17,943,012
Otros mobiliarios y equipos de administración	1,599,581	1,342,241
Equipos y aparatos audiovisuales	3,005,551	1,784,137
Aparatos deportivos	1,752,959	2,493,259
Cámaras fotográficas y de video	1,641,607	873,819
Otro mobiliario y equipo educacional y recreativo	13,410,678	25,870,549
Equipo médico y de laboratorio	72,270,592	67,762,463
Instrumental médico y de laboratorio	4,994,807	4,151,380
Vehículos y equipo terrestre	71,032,825	84,248,831
Otros equipos de transporte	3,933,866	21,764,574
Equipo de defensa y seguridad	39,562	39,562
Maquinaria y equipo industrial	1,676,399	1,170,673
Sistemas de aire acondicionado, calefacción y de refrigeración industrial y comercial	931,872	510,883
Equipo de comunicación y telecomunicación	294,166	356,174
Equipos de generación eléctrica, aparatos y accesorios eléctricos	508,348	430,423
Herramientas y máquinas-herramienta	1,083,636	1,215,241
Otros equipos	11,578,313	10,940,856
Bienes artísticos, culturales y científicos	164,831	164,831
Total Bienes Muebles	226,376,686	251,867,003
Intangibles –Software	2,434,171	3,199,029
Total de Bienes Inmuebles, Infraestructura y Construcciones	347,640,860	346,405,955
Totales Bienes Muebles e Intangibles	576,451,717	601,471,987
Depreciación, Deterioro y amortización Acumulable de Bienes e Intangibles	-155,552,637	-144,930,581
Otros activos no Circulantes	746,685	746,685
Total de Activo no Circulante	421,645,765	457,288,092
TOTAL DE ACTIVOS.	\$ 581,062,972	\$ 667,496,738



GOBIERNO DEL ESTADO
DE OAXACA



OAXACA
GOBIERNO DEL ESTADO



DIF
DESARROLLO INTEGRAL DE LA FAMILIA

Estimaciones y Deterioros

El saldo del rubro de Estimaciones, Depreciación, Deterioros, Obsolescencia y Amortizaciones, existe su cuenta respectiva por la cantidad de \$ 10,622,056.50 (Diez millones seiscientos veintidós mil cincuenta y seis pesos 50/100 m.n.)

Otros Activos

El saldo de este rubro, asciende a la cantidad de \$ 746,685.46 (Setecientos cuarenta y seis mil seiscientos ochenta y cinco pesos 46/100 m.n.) Y Muestra básicamente los No Circulante, Maquinaria, otro equipo y herramientas en comodato.

PASIVO

El saldo de este rubro, asciende la cantidad de \$ 171,636,413 (Ciento setenta y un millones seiscientos treinta y seis mil cuatrocientos trece pesos 00/100 m.n.) y muestra básicamente a los Pasivos Circulantes, que corresponden a los compromisos de pagos adquiridos durante el periodo del 1 de Enero al 31 de Diciembre del 2024 con proveedores por adquisición de bienes y contratación de servicios, retenciones de impuestos por pagar a corto plazo, impuesto sobre sueldos y salarios, retenciones del sistema de seguridad social y crédito infonavit.

Cuentas y Documentos por pagar

En éstos inciden el 1.59 % de los pasivos derivados de operaciones normales de la entidad, mismas que serán pagadas en el momento que la Tesorería de la Secretaría de Finanzas ministre el recurso, devengadas y contabilizadas en cada uno de los periodos correspondientes, lo constituyen las obligaciones cuyo vencimiento será en un periodo menor o igual a doce meses; a continuación se relacionan las cuentas que integran este rubro. En este ejercicio fue ministrada la cantidad de \$ 927,825 (Novecientos veintisiete mil ochocientos veinticinco pesos 00/100 m.n.) para fondo rotatorio permitiendo atender necesidades urgentes de la entidad.

PASIVO CIRCULANTE.

Cuentas por pagar a C.P y Otras cuentas por pagar	EJERCICIO 2024	EJERCICIO 2023
Otras Prestaciones Sociales y Económicas por Pagar a CP	4,200	0
Deudas por adquisición de Bienes y contratación de servicios por pagar a cp	11,021,559	8,622,376
Contratistas por Obras Públicas por Pagar a CP	9,690,408	42,722,632
Transferencias Internas y Asignaciones al Sector Publico	39,270,024	95,558,598
Retenciones de Impuestos a pagar a CP	3,549,171	3,633,998
Retenciones del Sistema de seguridad social por Pagar a CP	1,253,240	1,156,244
Otras retenciones y Contribuciones por Pagar a CP	25,586,629	26,503,098
Fondo Rotatorio por pagar a corto plazo	927,825	681,502
Otras cuentas por pagar a corto plazo	80,333,357	50,356,634
Total Pasivo Circulante:	\$ 171,636,413	\$ 229,235,082



Fondos y Bienes de Terceros en Garantía y/o Administración: El Sistema para el Desarrollo Integral de la Familia al ser una entidad no lucrativa, no recibe fondos o bienes de terceros en garantía solo donativos.

Pasivos Diferidos: El Sistema para el Desarrollo Integral de la Familia al ser una entidad no lucrativa, no percibe este tipo de pasivo.

Provisiones: se provisionan las cuentas de impuestos a terceros por compras a empresas que generan I.S.R. e I.V.A. además de pagos de impuestos por el seguro social y personal del sistema DIF que viaticaron por realizar actividades fuera de la institución el saldo de este rubro es por la cantidad de \$ 2,992,857.75 (Dos millones novecientos noventa y dos mil ochocientos cincuenta y siete pesos 75/100 m.n.).

Otros Pasivos: El Sistema para el Desarrollo Integral de la Familia no ha realizado los movimientos requeridos para el uso de otros pasivos.

III) NOTAS AL ESTADO DE VARIACIÓN EN LA HACIENDA PÚBLICA

Variaciones de la hacienda Pública/Patrimonio Neto del ejercicio

Hacienda Pública / Patrimonio generado

(1) Variaciones de la hacienda Pública/Patrimonio Neto	VARIACIONES
Hacienda Pública/Patrimonio Periodo Enero-Diciembre 2024	10,922,742
Resultados del Ejercicio (Ahorro/Desahorro)	39,709,059
Resultados de Ejercicios Anteriores 2023	108,120,223
Revaluos	250,674,535
Saldo Neto en la Hacienda Pública/Patrimonio Periodo Enero-Diciembre 2024	\$ 409,426,559

IV) NOTAS AL ESTADO DE FLUJOS DE EFECTIVO

Se refleja el origen y aplicación de los recursos en flujo de efectivo por las actividades de: Operación, Inversión y Financiamiento, las cuales se representan en Efectivo y Equivalentes.

Flujo de Efectivo de las Actividades de Operación.

Los orígenes de actividades de operación cobrados por el periodo ascienden a \$ 1,452,052,025 (Mil cuatrocientos cincuenta y dos millones cincuenta y dos mil veinticinco pesos 00/100 m.n.) las aplicaciones de actividades de operación pagadas por el periodo fueron de \$ 1,464,698,974 (Mil cuatrocientos sesenta y cuatro millones seiscientos noventa y ocho mil novecientos setenta y cuatro pesos 00/100 m.n.).

Efectivo y equivalentes.

El análisis de los saldos inicial y final que figuran en la última parte del Estado de Flujo de Efectivo en la cuenta de efectivo y equivalentes determinado, por actividad de operación, inversión y financiamientos es como sigue.

Concepto	EJERCICIO 2024	EJERCICIO 2023
Efectivo	0	0
Bancos / Tesorería	0	0
Bancos / Dependencias y otros	114,686,974	127,333,923
Inversiones temporales (hasta 3 meses)	0	0
Fondos con afectación específica	0	0
Depósitos de fondos de terceros en garantía y/o administración	0	0
Otros efectivos y equivalentes	0	0
Total de Efectivos y Equivalentes	114,686,974	127,333,923



GOBIERNO DEL ESTADO
DE OAXACA



OAXACA
GOBIERNO DEL ESTADO



DIF
DESARROLLO INTEGRAL DE LA FAMILIA

2.- **Adquisición de Actividades de Inversión Efectivamente Pagadas** El Sistema para el Desarrollo Integral de la Familia no posee las cuentas de inversión al ser un ente no lucrativo.

3.- **Conciliación de los Flujos de Efectivo Netos de las Actividades de Operación y los saldos de resultados del Ejercicio (Ahorro/Desahorro)**

Conciliación de los Flujos de Efectivo Netos de las Actividades de Operación y los saldos de resultados del Ejercicio Ahorro/Desahorro	EJERCICIO 2024	EJERCICIO 2023
Resultado del Ejercicio Ahorro/Desahorro	39,709,059	66,964,999
Movimientos de partida o rubros que no afectan al efectivo	0	0
Depreciación	-155,552,638	-144,930,581
Amortización	0	0
Incrementos en las provisiones	0	0
Incremento en inversiones producido por revaluación	0	0
Ganancia/pérdida en venta de propiedad, planta y equipo	0	0
Incremento de cuentas por cobrar	0	0
Flujo de Efectivo Neto de las Actividades de Operación	-12,646,949	96,989,201

V) CONCILIACIÓN ENTRE LOS INGRESOS PRESUPUESTARIOS Y CONTABLES

1. Ingresos Presupuestarios	1,509,650,694
2. Más ingresos contables no presupuestarios	0
Ingresos financieros Incremento por variación de Inventarios Disminución del exceso de estimaciones por pérdida o deterioro u obsolescencia Disminución del exceso por provisiones Otros Ingresos y beneficios varios Otros ingresos contables no presupuestarios	
3. Menos ingresos presupuestarios no contables	0
Productos de capital Aprovechamientos capital Ingresos derivados de financiamiento Otros ingresos presupuestarios no contables	
4. Ingresos contables (4=1+2-3)	1,509,650,694



GOBIERNO DEL ESTADO
DE OAXACA



OAXACA
GOBIERNO DEL ESTADO



DIF
DESARROLLO INTEGRAL DE LA FAMILIA

VI) CONCILIACIÓN ENTRE LOS EGRESOS PRESUPUESTARIOS Y CONTABLES

1. Egresos Presupuestarios	1,517,996,919
2. Menos egresos presupuestarios no contables	57,719,722
Materias Primas y Materiales de Producción y Comercialización	
Materiales y Suministros	
Mobiliario y equipo de administración	7,978,805
Mobiliario y equipo educacional y recreativo	1,740,204
Equipo e instrumental médico y de laboratorio	35,535,502
Vehículos y equipo de transporte	8,482,400
Equipo de defensa y seguridad	1,339
Maquinaria, otros equipos y herramientas	3,981,472
Activos biológicos	
Bienes inmuebles	
Activos intangibles	
Obra pública en Bienes de Dominio Público	
Obra pública en Bienes propios	
Proyectos Productivos y Acciones de Fomento	
Acciones y participaciones de capital	
Compra de títulos y valores	
Concesión de Préstamos	
Inversiones en fideicomisos, mandatos y otros análogos	
Provisiones para contingencias y otras erogaciones especiales	
Amortización de la deuda pública	
Adeudos de ejercicios fiscales anteriores (ADEFAS)	
Otros Egresos Presupuestales No Contables	
3. Más gastos contables no presupuestarios	10,622,057
Estimaciones, depreciaciones, deterioros, obsolescencia y amortizaciones	10,622,057
Provisiones	
Disminución de inventarios	
Aumento por insuficiencia de estimaciones por pérdida o deterioro u obsolescencia	
Aumento por insuficiencia de provisiones	
Otros Gastos	
Otros Gastos Contables No Presupuestales	
3. Total de gastos contables (1-2+3)	1,470,899,254



GOBIERNO DEL ESTADO
DE OAXACA



OAXACA
GOBIERNO DEL ESTADO



DIF
DESARROLLO INTERNAL DE LA FAMILIA

NOTAS DE MEMORIA (CUENTAS DE ORDEN)

Las cuentas de orden se utilizan para registrar movimientos de valores que no afecten o modifiquen el balance del ente contable, sin embargo, su incorporación en libros es necesaria con fines de recordatorio contable, de control y en general sobre los aspectos administrativos, o bien, para consignar sus derechos o responsabilidades contingentes que puedan o no presentarse en el futuro; las cuentas que se manejan para efectos de este informe son las presupuestarias de ingresos y egresos emitidas y autorizadas por el Consejo Nacional de Armonización Contable para la vinculación de los momentos contables reflejado en la última parte de la balanza de comprobación, que se detallan a continuación:

CUENTAS DE ORDEN PRESUPUESTARIOS DE INGRESOS	EJERCICIO 2024	EJERCICIO 2023
Presupuesto de Egresos Aprobado	NO APLICA	
Presupuesto de Egresos Por Ejercer		
Presupuesto de Egresos Modificado		
Presupuesto de Egresos Comprometido		
Presupuesto de Egresos Devengado		
Presupuesto de Egresos Ejercido		
Presupuesto de Egresos Pagado		



GOBIERNO DEL ESTADO
DE OAXACA



OAXACA
GOBIERNO DEL ESTADO




DIF
DESARROLLO INTEGRAL DE LA FAMILIA

NOTAS DE MEMORIA (CUENTAS DE ORDEN)

Las cuentas de orden se utilizan para registrar movimientos de valores que no afecten o modifiquen el balance del ente contable, sin embargo, su incorporación en libros es necesaria con fines de recordatorio contable, de control y en general sobre los aspectos administrativos, o bien, para consignar sus derechos o responsabilidades contingentes que puedan o no presentarse en el futuro; las cuentas que se manejan para efectos de este informe son las presupuestarias de egresos emitidas y autorizadas por el Consejo Nacional de Armonización Contable para la vinculación de los momentos contables reflejado en la última parte de la balanza de comprobación, que se detallan a continuación:

CUENTAS DE ORDEN PRESUPUESTARIOS	EJERCICIO 2024	EJERCICIO 2023
Presupuesto de Egresos Aprobado	\$ 497,550,917	\$ 401,310,656
Presupuesto de Egresos Por Ejercer	1,166,203	167,925
Presupuesto de Egresos Modificado	1,028,252,311	1,042,006,248
Presupuesto de Egresos Comprometido	1,524,637,025	1,443,148,979
Presupuesto de Egresos Devengado	1,517,996,919	1,442,043,090
Presupuesto de Egresos Ejercido	1,516,094,861	1,442,043,090
Presupuesto de Egresos Pagado	1,477,926,308	1,315,046,350

Bajo protesta de decir verdad declaro que los Estados Financieros y sus Notas, son razonablemente correctas y son responsabilidad del emisor.



C. Sheila Bolaños Flores

Directora de Administración y Finanzas del
Sistema DIF Oaxaca



SISTEMA PARA EL DESARROLLO
INTEGRAL DE LA FAMILIA
DE OAXACA
DIF OAXACA
2022-2028
**DIRECCIÓN
GENERAL**
"NADIE SE QUEDA ATRÁS,
NADIE SE QUEDA AFUERA"



C. Maribel Graciela Salinas Velasco

Directora General del
Sistema DIF Oaxaca



ESTADO ANALITICO DE INGRESOS PRESUPUESTARIOS

Del 1 de enero al 31 de diciembre de 2024

Rubro de Ingresos	INGRESO					Diferencia
	Estimado	Ampliaciones y Reducciones	Modificado	Devengado	Recaudado	
	(1)	(2)	(3=1+2)	(4)	(5)	
Impuestos	0	0	0	0	0	0
Cuotas y Aportaciones de Seguridad Social	0	0	0	0	0	0
Contribuciones de Mejoras	0	0	0	0	0	0
Derechos	0	0	0	0	0	0
Productos	0	0	0	0	0	0
Aprovechamientos	0	0	0	0	0	0
Ingresos por Ventas de Bienes Prestadores de Servicios y Otros Ingresos	0	0	0	0	0	0
Participaciones, Aportaciones, Convenios, Incentivos Derivados de la Colaboracion Fiscal y Fondo Distintos de Aportaciones						0
Transferencias, Asignaciones, Subsidios y Subvenciones; y Pensiones y Jubilaciones	497,550,917	1,028,252,311	1,525,803,227	1,517,996,919	1,517,996,919	1,020,446,002
Ingresos Derivados de Financiamientos	0	0	0	0	0	0
TOTAL	497,550,917	1,028,252,311	1,525,803,227	1,517,996,919	1,517,996,919	1,020,446,002
				Ingresos excedentes		

Rubro de Ingresos	INGRESO					Diferencia
	Estimado	Ampliaciones y Reducciones	Modificado	Devengado	Recaudado	
	(1)	(2)	(3=1+2)	(4)	(5)	
Ingresos del Poder Ejecutivo Federal o Estatal y de los Municipios	0	0	0	0	0	0
Impuestos	0	0	0	0	0	0
Cuotas y Aportaciones de Seguridad Social	0	0	0	0	0	0
Contribuciones de Mejoras	0	0	0	0	0	0
Derechos	0	0	0	0	0	0
Productos	0	0	0	0	0	0
Aprovechamientos	0	0	0	0	0	0
Participaciones, Aportaciones, Convenios, Incentivos Derivados de la Colaboracion Fiscal y Fondo Distintos de Aportaciones	0	0	0	0	0	0
Transferencias, Asignaciones, Subsidios y Subvenciones; y Pensiones y Jubilaciones	0	0	0	0	0	0
Ingresos de los Entes Publicos de los Poderes Legislativo y Judicial, de los Organos Autónomos y del Sector Paraestatal o ParaMunicipal, así como de las Empresas Productivas del Estado	497,550,917	1,028,252,311	1,525,803,227	1,517,996,919	1,517,996,919	1,020,446,002
Cuotas y Aportaciones de Seguridad Social Productivos	0	0	0	0	0	0
Ingresos por Ventas de Bienes, Prestacion de Servicios y Otros Ingresos	0	0	0	0	0	0
Transferencias, Asignaciones, Subsidios y Subvenciones; y Pensiones y Jubilaciones	497,550,917	1,028,252,311	1,525,803,227	1,517,996,919	1,517,996,919	1,020,446,002
Ingresos Derivados de Financiamientos	0	0	0	0	0	0
Ingresos Derivados de Financiamientos	0	0	0	0	0	0
TOTAL	497,550,917	1,028,252,311	1,525,803,227	1,517,996,919	1,517,996,919	1,020,446,002
				Ingresos excedentes		

ESTADO ANALITICO DEL EJERCICIO DEL PRESUPUESTO DE EGRESOS
CLASIFICACION POR OBJETO DEL GASTO (CAPITULO-CONCEPTO)

Cve	Concepto	Aprobado 1	Ampliaciones / Reducciones 2= (3-1)	Modificado 3 = (1+2)	Devengado 4	Pagado 5	Subejercicio 6 = (3-4)
541	SISTEMA PARA EL DESARROLLO INTEGRAL DE LA FAMILIA DEL ESTADO DE OAXACA						
4	TRANSFERENCIAS, ASIGNACIONES, SUBSIDIOS Y OTRAS AYUDAS	488,950,916.78	966,013,408.22	1,454,964,325.00	1,449,654,774.45	1,430,296,130.78	5,309,550.55
1	TRANSFERENCIAS INTERNAS Y ASIGNACIONES AL SECTOR PÚBLICO	430,330,071.66	946,145,911.97	1,376,475,983.63	1,372,630,500.40	1,353,342,002.59	3,845,483.23
4	AYUDAS SOCIALES	58,600,000.00	19,877,526.16	78,477,526.16	77,013,458.84	76,943,312.98	1,464,067.32
5	PENSIONES Y JUBILACIONES	20,845.12	-10,029.91	10,815.21	10,815.21	10,815.21	0.00
5	BIENES MUEBLES, INMUEBLES E INTANGIBLES	8,600,000.00	51,582,628.23	60,182,628.23	57,719,722.27	46,698,163.62	2,462,905.96
1	MOBILIARIO Y EQUIPO DE ADMINISTRACIÓN	0.00	8,228,444.11	8,228,444.11	7,856,935.93	4,089,951.24	371,508.18
2	MOBILIARIO Y EQUIPO EDUCACIONAL Y RECREATIVO	0.00	2,031,893.80	2,031,893.80	1,740,203.83	297,556.47	291,689.97
3	EQUIPO E INSTRUMENTAL MÉDICO Y DE LABORATORIO	0.00	37,152,857.46	37,152,857.46	35,535,502.03	31,814,492.18	1,617,355.43
4	VEHÍCULOS Y EQUIPO DE TRANSPORTE	8,600,000.00	-117,600.00	8,482,400.00	8,482,400.00	8,482,400.00	0.00
5	EQUIPO DE DEFENSA Y SEGURIDAD	0.00	1,339.49	1,339.49	1,339.49	1,339.49	0.00
6	MAQUINARIA, OTROS EQUIPOS Y HERRAMIENTAS	0.00	4,285,693.37	4,285,693.37	4,103,340.99	2,012,424.24	182,352.38
6	INVERSIÓN PÚBLICA	0.00	10,656,274.12	10,656,274.12	10,622,422.05	932,013.60	33,852.07
1	OBRA PÚBLICA EN BIENES DE DOMINIO PÚBLICO	0.00	991,470.00	991,470.00	957,617.93	0.00	33,852.07
3	PROYECTOS PRODUCTIVOS Y ACCIONES DE FOMENTO	0.00	9,664,804.12	9,664,804.12	9,664,804.12	932,013.60	0.00
	TOTAL DEPENDENCIA / ENTIDAD	497,550,916.78	1,028,252,310.57	1,525,803,227.35	1,517,996,918.77	1,477,926,308.00	7,806,308.58



ESTADO ANALITICO DEL EJERCICIO DEL PRESUPUESTO DE EGRESOS
CLASIFICACION ECONOMICA (POR TIPO DE GASTO)

Cve	Concepto	Aprobado 1	Ampliaciones / Reducciones 2= (3-1)	Modificado 3 = (1+2)	Devengado 4	Pagado 5	Subejercicio 6 = (3-4)
541	SISTEMA PARA EL DESARROLLO INTEGRAL DE LA FAMILIA DEL ESTADO DE OAXACA						
1	GASTO CORRIENTE	488,930,071.66	966,023,438.13	1,454,953,509.79	1,449,643,959.24	1,430,285,315.57	5,309,550.55
2	GASTO DE CAPITAL	8,600,000.00	62,238,902.35	70,838,902.35	68,342,144.32	47,630,177.22	2,496,758.03
4	PENSIONES Y JUBILACIONES	20,845.12	-10,029.91	10,815.21	10,815.21	10,815.21	0.00
	TOTAL DEPENDENCIA / ENTIDAD:	497,550,916.78	1,028,252,310.57	1,525,803,227.35	1,517,996,918.77	1,477,926,308.00	7,806,308.58



ESTADO ANALITICO DEL EJERCICIO DEL PRESUPUESTO DE EGRESOS
CLASIFICACION ADMINISTRATIVA

Cve	Concepto	Aprobado 1	Ampliaciones / Reducciones 2= (3-1)	Modificado 3 = (1+2)	Devengado 4	Pagado Transferido 5	Subejercicio 6 = (3-4)
5	ORGANISMOS PÚBLICOS DESCENTRALIZADOS	497,550,916.78	1,028,252,310.57	1,525,803,227.35	1,517,996,918.77	1,477,926,308.00	7,806,308.58
41	SISTEMA PARA EL DESARROLLO INTEGRAL DE LA FAMILIA DEL ESTADO DE OAXACA	497,550,916.78	1,028,252,310.57	1,525,803,227.35	1,517,996,918.77	1,477,926,308.00	7,806,308.58
	TOTAL DEL GASTO:	497,550,916.78	1,028,252,310.57	1,525,803,227.35	1,517,996,918.77	1,477,926,308.00	7,806,308.58



ESTADO ANALITICO DEL EJERCICIO DEL PRESUPUESTO DE EGRESOS
CLASIFICACION FUNCIONAL (FINALIDAD Y FUNCION)

Cve	Concepto	Aprobado 1	Ampliaciones / Reducciones 2= (3-1)	Modificado 3 = (1+2)	Devengado 4	Pagado 5	Subejercicio 6 = (3-4)
541	SISTEMA PARA EL DESARROLLO INTEGRAL DE LA FAMILIA DEL ESTADO DE OAXACA						
1	GOBIERNO	237,960,124.75	70,461,350.55	308,421,475.30	308,421,475.30	302,471,941.54	0.00
1	LEGISLACIÓN	237,960,124.75	70,461,350.55	308,421,475.30	308,421,475.30	302,471,941.54	0.00
2	DESARROLLO SOCIAL	259,590,792.03	957,790,960.02	1,217,381,752.05	1,209,575,443.47	1,175,454,366.46	7,806,308.58
6	PROTECCIÓN SOCIAL	259,134,010.83	953,983,094.39	1,213,117,105.22	1,205,310,796.64	1,171,273,476.82	7,806,308.58
7	OTROS ASUNTOS SOCIALES	456,781.20	3,807,865.63	4,264,646.83	4,264,646.83	4,180,889.64	0.00
	TOTAL DEPENDENCIA / ENTIDAD	497,550,916.78	1,028,252,310.57	1,525,803,227.35	1,517,996,918.77	1,477,926,308.00	7,806,308.58

ENDEUDAMIENTO NETO
 Del 1 de Enero al 31 de diciembre del 2024

IDENTIFICACIÓN DE CRÉDITO O INSTRUMENTO	CONTRATACIÓN/ COLOCACIÓN	AMORTIZACIÓN	ENDEUDAMIENTO NETO
	A	B	C = A - B
Créditos Bancarios			
Total Créditos Bancarios			
Otros Instrumentos de Deuda			
Total Otros Instrumentos de Deuda			
TOTAL			

No aplica

INTERESES DE LA DEUDA
 Del 1 de Enero al 31 de diciembre del 2024

IDENTIFICACIÓN DE CRÉDITO O INSTRUMENTO	DEVENGADO	PAGADO
CRÉDITOS BANCARIOS		
Total de intereses de Créditos Bancarios		
OTROS INSTRUMENTOS DE DEUDA		
Total de intereses de Otros Instrumentos de Deuda		
TOTAL		



INDICADORES DE POSTURA FISCAL
 Del 1 de Enero al 31 de diciembre de 2024

CONCEPTO	ESTIMADO	DEVENGADO	PAGADO ³
I. Ingresos Presupuestarios (I=1+2)			
1. Ingresos del Gobierno de la Entidad Federativa ¹			
2. Ingresos del Sector Paraestatal ¹			
II. Egresos Presupuestarios (II=3+4)			
3. Egresos del Gobierno de la Entidad Federativa ²			
4. Egresos del Sector Paraestatal ²			
III. Balance Presupuestario (Superávit o Déficit) (III = I - II)			

CONCEPTO	ESTIMADO	DEVENGADO	PAGADO ³
III. Balance presupuestario (Superávit o Déficit)			
IV. Intereses, Comisiones y Gastos de la Deuda			
V. Balance Primario (Superávit o Déficit) (V= III - IV)			

CONCEPTO	ESTIMADO	DEVENGADO	PAGADO ³
A. Financiamiento			
B. Amortización de la deuda			
C. Endeudamiento ó desendeudamiento (C = A - B)			

1. Los Ingresos que se presentan son los ingresos presupuestarios totales sin incluir los ingresos por financiamientos. Los Ingresos del Gobierno de la Entidad Federativa corresponden a los del Poder Ejecutivo, Legislativo Judicial y Autónomos

2. Los egresos que se presentan son los egresos presupuestarios totales sin incluir los egresos por amortización. Los egresos del Gobierno de la Entidad Federativa corresponden a los del Poder Ejecutivo, Legislativo, Judicial y Órganos Autónomos

3. Para Ingresos se reportan los ingresos recaudados; para egresos se reportan los egresos pagados



ESTADO ANALITICO DEL EJERCICIO DEL PRESUPUESTO DE EGRESOS
RESUMEN POR PROGRAMA PRESUPUESTARIO

Clave	Concepto	Aprobado 1	Ampliaciones / Reducciones 2= (3-1)	Modificado 3 = (1+2)	Devengado 4	Pagado 5	Subejercicio 6 = (3-4)
5	ORGANISMOS PÚBLICOS DESCENTRALIZADOS	497,550,916.78	1,028,252,310.57	1,525,803,227.35	1,517,996,918.77	1,477,926,308.00	7,806,308.58
41	SISTEMA PARA EL DESARROLLO INTEGRAL DE LA FAMILIA DEL ESTADO DE OAXACA	497,550,916.78	1,028,252,310.57	1,525,803,227.35	1,517,996,918.77	1,477,926,308.00	7,806,308.58
1	PROGRAMAS	497,550,916.78	1,028,252,310.57	1,525,803,227.35	1,517,996,918.77	1,477,926,308.00	7,806,308.58
1	SUBSIDIOS: SECTOR SOCIAL Y PRIVADO O ENTIDADES FEDERATIVAS Y MUNICIPIOS	237,960,124.75	70,461,350.55	308,421,475.30	308,421,475.30	302,471,941.54	0.00
2	DESEMPEÑO DE LAS FUNCIONES	259,590,792.03	957,790,960.02	1,217,381,752.05	1,209,575,443.47	1,175,454,366.46	7,806,308.58
	TOTAL DEPENDENCIA / ENTIDAD	497,550,916.78	1,028,252,310.57	1,525,803,227.35	1,517,996,918.77	1,477,926,308.00	7,806,308.58



GOBIERNO DEL ESTADO
DE OAXACA



OAXACA
GOBIERNO DEL ESTADO



DIF
DESARROLLO INTEGRAL DE LA FAMILIA

GOBIERNO DEL ESTADO DE OAXACA

PROGRAMA OPERATIVO ANUAL 2024

ACTIVIDAD	LISTADO DE METAS	META	AVANCE TOTAL 1er TRIM	AVANCE TOTAL 2o TRIM	AVANCE TOTAL 3er TRIM	AVANCE TOTAL 4o TRIM
1	SERVICIOS ITINERANTES EN LAS REGIONES	16	4	4	4	4
2	SUMINISTRO DE INSUMOS PARA LA UNIDAD MÓVIL MÉDICA DE CUIDADOS DIF	5,994	0	0	0	0
3	SUMINISTRO DE INSUMOS PARA LA UNIDAD MÓVIL GINECOLÓGICA DE CUIDADOS DIF	2,063	0	0	0	0
4	SUMINISTRO DE INSUMOS PARA LA UNIDAD MÓVIL ODONTOLÓGICA DE CUIDADOS DIF	3,554	0	0	0	0
5	EQUIPAMIENTO DE LA UNIDAD MÓVIL GINECOLÓGICA DE CUIDADOS DIF	1	0	0	0	0
6	SERVICIOS DE ASISTENCIA INTEGRAL EN LA CASA HOGAR 1	532	107	115	125	136
7	SERVICIOS DE ASISTENCIA INTEGRAL EN LAS CASAS HOGAR 2	308	48	55	69	76
8	ALBERGUE DE TRÁNSITO PARA NIÑAS, NIÑOS Y ADOLESCENTES MIGRANTES NO ACOMPAÑADOS	746	327	554	489	399
9	CENTRO ASISTENCIAL DE DESARROLLO INFANTIL #2	475	80	80	132	132
10	CLÍNICA DE PSICOTERAPIA FAMILIAR	1,440	275	320	651	360
11	ESTANCIA INFANTIL PARA NIÑAS, NIÑOS Y ADOLESCENTES EN SITUACIÓN DE CALLE	140	23	28	30	36
12	FORTALECIMIENTO DEL MARCO NORMATIVO DE CENTROS DE ASISTENCIA SOCIAL DEL SISTEMA DIF OAXACA	4	0	0	0	4
13	FORTALECIMIENTO DEL PLAN INTERNO DE PROTECCIÓN CIVIL DE LOS CENTROS DE ASISTENCIA SOCIAL DEL SISTEMA DIF OAXACA	1	0	0	0	1
14	LIDXI: NUESTRO HOGAR (SUMINISTRO DE INSUMOS A CASAS HOGAR DEL SISTEMA DIF OAXACA)	1	0	0	0	1
15	EQUIPAMIENTO DE LAS CASAS HOGAR DEL SISTEMA DIF OAXACA	10	0	0	0	10
16	APAPACHAMOS MI ESCUELITA (EQUIPAMIENTO CAIC'S)	9	0	0	0	9
17	APAPACHAMOS MI ESCUELITA (EQUIPAMIENTO CADI 2)	1	0	0	0	0
18	FORTALECIMIENTO PARA LA ATENCIÓN DE NIÑAS, NIÑOS Y ADOLESCENTES MIGRANTES EN EL DIF OAXACA	100	0	10	39	51



GOBIERNO DEL ESTADO
DE OAXACA



OAXACA
GOBIERNO DEL ESTADO



DIF
DESARROLLO INTEGRAL DE LA FAMILIA

19	PASOS DE ESPERANZA (PRUEBAS PSICOLÓGICAS)	100	0	0	0	100
20	FORTALECIMIENTO PARA LA ATENCIÓN DE NIÑAS, NIÑOS Y ADOLESCENTES MIGRANTES EN SAN PEDRO TAPANATEPEC	200	0	20	70	110
21	EQUIPAMIENTO DEL ALBERGUE "CASA PATO" DEL SISTEMA ESTATAL DIF OAXACA	1	0	0	0	0
22	EQUIPAMIENTO DEL ALBERGUE DE ATENCIÓN A NIÑAS, NIÑOS Y ADOLESCENTES MIGRANTES EN EL MUNICIPIO DE SAN PEDRO TAPANATEPEC	1	0	0	0	0
23	MEJORAMIENTO DE LAS INSTALACIONES DEL ALBERGUE "CASA PATO" DEL SISTEMA ESTATAL DIF OAXACA	100	0	0	0	0
24	EQUIPAMIENTO A PROCURADURÍAS MUNICIPALES DE PROTECCIÓN DE DERECHOS DE NIÑAS, NIÑOS Y ADOLESCENTES (YO TE CUIDO)	17	0	0	0	17
25	FORTALECIMIENTO DE LA PROCURADURÍA ESTATAL DE PROTECCIÓN DE LOS DERECHOS DE NIÑAS, NIÑOS Y ADOLESCENTES DEL ESTADO DE OAXACA (MIS DERECHOS SE DEFIENDEN)	4	0	0	0	4
26	FORTALECIMIENTO DE ACCIONES LEGALES A PROCURADURÍAS MUNICIPALES (YO TE CUIDO)	350	0	0	0	350
27	FORTALECIMIENTO EN LA ASESORÍA Y REPRESENTACIÓN JURÍDICA DE NIÑAS, NIÑOS Y ADOLESCENTES (MIS DERECHOS SE DEFIENDEN)	1,000	0	0	0	1,000
28	EQUIPAMIENTO TECNOLÓGICO PARA LAS PROCURADURÍAS DE PROTECCIÓN DE LOS DERECHOS DE NIÑAS, NIÑOS Y ADOLESCENTES DEL ESTADO DE OAXACA	18	0	0	0	18
29	CAMPAÑAS DE LOS DERECHOS DE NIÑAS, NIÑOS Y ADOLESCENTES	2,560	297	551	441	1,423
30	PREVENCIÓN Y ATENCIÓN DE LA EXPLOTACIÓN SEXUAL INFANTIL Y TRATA DE PERSONAS	640	457	0	24	0
31	SEGUIMIENTO Y VIGILANCIA DE LA APLICACIÓN DE LA CONVENCIÓN SOBRE LOS DERECHOS DE LA NIÑEZ	22	0	0	17	6
32	PROMOCIÓN Y ASISTENCIA PARA LA PREVENCIÓN DE LAS ADICCIONES	3,501	0	3,492	794	0
33	FERIA 1, 2, 3 POR MIS DERECHOS	8	0	0	0	4
34	CAMPAÑA DE PREVENCIÓN DEL EMBARAZO EN NIÑAS Y ADOLESCENTES, PREVENCIÓN DE ADICCIONES Y PROMOCIÓN DEL BUEN TRATO	25	0	0	0	5
35	FESTIVAL NAVIDEÑO DIF 2024	1	0	0	0	1
36	ATENCIÓN PRIORITARIA A PERSONAS ADULTAS MAYORES (CLUBES Y CASAS DE DÍA)	29,896	8,224	5,224	8,224	8,224
37	OTORGAMIENTO DE APOYOS PARA ASOCIACIONES CIVILES QUE ATIENDEN GRUPOS DE ATENCIÓN PRIORITARIA	44	11	11	12	13
38	MANITAS DE ALGODÓN (EQUIPAMIENTO DE CLUBES DE PERSONAS MAYORES)	4,191	0	0	0	4,171
39	MANITAS DE ALGODÓN (FORTALECIMIENTO DE EQUIPAMIENTO DE CLUBES DE PERSONAS MAYORES)	2,123	0	0	0	2,121



GOBIERNO DEL ESTADO
DE OAXACA



OAXACA
GOBIERNO DEL ESTADO



DIF
DESARROLLO INTEGRAL DE LA FAMILIA

40	MANITAS DE ALGODÓN (EQUIPAMIENTO DE CASAS DE DÍA)	852	0	0	0	848
41	MANITAS DE ALGODÓN (FORTALECIMIENTO DE EQUIPAMIENTO PARA CASAS DE DÍA)	1,068	0	0	0	1,131
42	CENTRO SOCIAL Y DE CAPACITACIÓN APRENDER A SER	180	0	169	37	20
43	TALLER DE PANADERÍA	120	8	0	0	112
44	PROGRAMA DE SALUD Y BIENESTAR COMUNITARIO	13	0	0	0	12
45	VELATORIO POPULAR MANUEL FERNÁNDEZ FIALLO	306	71	71	52	73
46	EQUIPAMIENTO DE SALAS DE LACTANCIA EN CENTROS DE TRABAJO DEL SECTOR PÚBLICO EN EL ESTADO DE OAXACA	10	0	10	0	0
47	CAPACITACIONES EN MATERIA DE ASISTENCIA SOCIAL PARA SERVIDORES PÚBLICOS DEL SISTEMA DIF OAXACA	67	0	0	0	0
48	SUMINISTRO DE ATAÚDES PARA EL VELATORIO DEL SISTEMA DIF OAXACA	150	0	0	0	44
49	EQUIPAMIENTO DEL CENTRO SOCIAL Y DE CAPACITACIONES "APRENDER A SER" DEL SISTEMA DIF OAXACA.	1	0	0	0	1
50	PROGRAMA DE SALUD Y BIENESTAR COMUNITARIO (PROGRAMA ANUAL DE CAPACITACIONES)	278	0	0	0	263
51	EQUIPAMIENTO A SUBCOMITÉS MUNICIPALES DE ATENCIÓN A POBLACIÓN EN CONDICIONES DE EMERGENCIA (PUEBLO SOLIDARIO)	1,775	0	0	0	0
52	PROGRAMA DE SALUD Y BIENESTAR COMUNITARIO (ESTRATEGIA ANUAL DE INVERSIÓN COMUNITARIA)	32,916	0	0	0	5,344
53	ACCIONES DE GESTIÓN ADMINISTRATIVA A FAVOR DE LA POBLACIÓN	4	1	1	1	1
54	ACCIONES DE GESTIÓN ADMINISTRATIVA A FAVOR DE LA POBLACIÓN REFRENDO 2023	3	0	1	1	1
55	INFRAESTRUCTURA, REHABILITACIÓN Y/O EQUIPAMIENTO DE ESPACIOS ALIMENTARIOS	100	0	0	0	100
56	ASISTENCIA ALIMENTARIA A LA POBLACIÓN CON CARENCIA ALIMENTARIA QUE ASISTE A COMEDORES POPULARES Y ESCOLARES	412,888	0	0	276,963	97,132
57	EQUIPAMIENTO A COMEDORES ESCOLARES Y COMUNITARIOS	260	0	0	0	160
58	PROGRAMA DESAYUNO DE LETRITAS (PREESCOLAR)	960,000	0	18,591	36,472	18,478
59	PROGRAMA DESAYUNO DE LETRITAS (PRIMARIA)	236,000	0	48,880	103,344	51,526
60	PROGRAMA DESAYUNO DE LETRITAS (SECUNDARIA)	17,020	0	3,235	7,072	3,799



61	PROGRAMA LATIDO NUTRITIVO (LACTANTES DE 6 A 24 MESES)	22,000	0	3,411	7,162	3,399
62	PROGRAMA LATIDO NUTRITIVO (MUJERES EMBARAZADAS O EN PERIODO DE LACTANCIA)	22,000	0	4,935	10,162	5,088
63	PROGRAMA ITACATE DE MI CORAZÓN (NIÑOS DE 2 A 5 AÑOS 11 MESES NO ESCOLARIZADOS)	52,000	0	11,427	22,590	11,163
64	PROGRAMA ITACATE DE MI CORAZÓN (NIÑOS DE 2 A 5 AÑOS CAICS)	14,000	0	3,177	6,456	3,331
65	PROGRAMA ITACATE DE MI CORAZÓN (PERSONAS MAYORES)	51,912	0	11,521	23,566	12,413
66	PROGRAMA ITACATE DE MI CORAZÓN (PERSONAS MAYORES CASAS DE DÍA)	37,020	0	9,255	18,510	9,255
67	PROGRAMA ITACATE DE MI CORAZÓN (CARENCIA ALIMENTARIA)	250,916	0	58,711	121,650	64,094
68	PROGRAMA ITACATE DE MI CORAZÓN (PERSONAS CON DISCAPACIDAD O EN SITUACIÓN DE ABANDONO)	18,000	0	3,792	7,980	4,172
69	SUBPROGRAMA GUIOS DE MI PUEBLO (NIÑOS DE 2 A 5 AÑOS 11 MESES NO ESCOLARIZADOS)	48,000	0	10,018	19,110	8,938
70	SUBPROGRAMA GUIOS DE MI PUEBLO (PERSONAS MAYORES)	8,000	0	1,755	3,578	1,787
71	SUBPROGRAMA GUIOS DE MI PUEBLO (PERSONAS CON DISCAPACIDAD O EN SITUACIÓN DE ABANDONO)	2,000	0	269	552	288
72	SUBPROGRAMA GUIOS DE MI PUEBLO (CARENCIA ALIMENTARIA)	332,000	0	79,557	158,438	79,332
73	PROGRAMA ALIMENTACIÓN SOLIDARIA	22,718	0	0	2,386	8,087
74	ASISTENCIA ALIMENTARIA A CASA HOGAR 1 Y 2, CENTRO DE ASISTENCIA DE DESARROLLO INFANTIL 2 Y ESTANCIA INFANTIL	1	0	0	0	1
75	ORIENTACIÓN A ESPACIOS ALIMENTARIOS DEL ESTADO DE OAXACA (PROGRAMA NUTRIR CON AMOR).	185,060	0	0	164,283	0
76	PROGRAMA DESAYUNO DE LETRITAS (SECUNDARIA)	1,220	0	0	0	1,152
77	PROGRAMA ITACATE DE MI CORAZÓN (PERSONAS MAYORES CASAS DE DÍA)	1,780	0	445	443	888
78	SUMINISTRO DE ALIMENTOS PARA NIÑAS, NIÑOS Y ADOLESCENTES MIGRANTES EN EL ALBERGUE DEL MUNICIPIO DE SAN PEDRO TAPANATEPEC	1	0	0	0	1
79	PROGRAMA ITACATE DE MI CORAZÓN (CARENCIA ALIMENTARIA, 1a AMPLIACIÓN)	9,560	0	0	0	0
80	PROGRAMA ALIMENTACIÓN SOLIDARIA (1a AMPLIACIÓN)	4,560	0	0	0	4,064
81	ASISTENCIA ALIMENTARIA A CASA HOGAR 1 Y 2, CENTRO DE ASISTENCIA DE DESARROLLO INFANTIL 2 Y ESTANCIA INFANTIL (1a AMPLIACIÓN)	1	0	0	0	0



82	TERCERA AMPLIACION DEL PROGRAMA NUTRIR CON AMOR	2,320	0	0	0	1,150
83	PROGRAMA ITACATE DE MI CORAZÓN (PERSONAS MAYORES) SEGUNDA AMPLIACIÓN DEL PROGRAMA NUTRIR CON AMOR	10,350	0	0	0	0
84	PROGRAMA ITACATE DE MI CORAZÓN (PERSONAS CON DISCAPACIDAD O EN SITUACIÓN DE ABANDONO) SEGUNDA AMPLIACIÓN DEL PROGRAMA NUTRIR CON AMOR	3,600	0	0	0	0
85	PROGRAMA ALIMENTACIÓN SOLIDARIA (QUINTA AMPLIACIÓN DEL PROGRAMA NUTRIR CON AMOR)	1,698	0	0	0	0
86	PROGRAMA ITACATE DE MI CORAZÓN (CARENCIA ALIMENTARIA) CUARTA AMPLIACIÓN DEL PROGRAMA NUTRIR CON AMOR	10,830	0	0	0	0
87	SALUD Y REHABILITACIÓN DE PERSONAS CON DISCAPACIDAD	13,881	4,674	4,906	3,590	2,593
88	DEPORTE Y RECREACIÓN DE LAS PERSONAS CON DISCAPACIDAD	650	382	0	457	1
89	EDUCACIÓN PARA LAS PERSONAS CON DISCAPACIDAD	168	144	36	74	75
90	ATENCIÓN Y ENTREGA DE APOYOS FUNCIONALES A PERSONAS CON DISCAPACIDAD	1,667	0	80	54	1,040
91	IGUALDAD Y ACCESIBILIDAD PARA LAS PERSONAS CON DISCAPACIDAD	8,250	0	0	9,195	2,411
92	PROCURACIÓN DE LOS DERECHOS DE LAS PERSONAS CON DISCAPACIDAD	5,590	0	1,400	3,939	0
93	DIF CONTRA BARRERAS (ENTREGA DE APOYOS FUNCIONALES Y SILLAS DE RUEDAS)	684	0	0	463	121
94	DIF CONTRA BARRERAS (ENTREGA DE AUXILIARES AUDITIVOS)	515	0	0	431	77
95	DIF CONTRA BARRERAS (EQUIPAMIENTO DE UNIDADES BÁSICAS DE REHABILITACIÓN DEL ESTADO DE OAXACA)	15	0	0	5	10
96	DIF CONTRA BARRERAS (EQUIPAMIENTO DE UNIDADES BÁSICAS DE REHABILITACIÓN DE NUEVA CREACIÓN)	5	0	0	2	3
97	DIF CONTRA BARRERAS (PRÓTESIS DENTALES)	1,200	0	0	0	0
98	EQUIPAMIENTO DEL CENTRO DE REHABILITACIÓN BIENESTAR (DIF CONTRA BARRERAS)	1	0	0	0	1
99	DIF CONTRA BARRERAS (EQUIPAMIENTO DEL LABORATORIO DE ÓRTESIS)	1	0	0	0	1
100	EQUIPAMIENTO PARA EL GIMNASIO DEL CENTRO DE RENDIMIENTO DEPORTIVO INCLUSIVO	300	0	0	0	300
101	EQUIPAMIENTO PARA LA ESCUELA DE TERAPIA FÍSICA DEL CREE	200	0	0	0	200
102	ENTREGA DE APOYOS FUNCIONALES Y SILLAS DE RUEDAS (DIF CONTRA BARRERAS)	84	0	0	0	84



GOBIERNO DEL ESTADO DE OAXACA



OAXACA GOBIERNO DEL ESTADO



DIF DESARROLLO INTEGRAL DE LA FAMILIA

103	ENTREGA DE AUXILIARES AUDITIVOS (DIF CONTRA BARRERAS)	90	0	0	0	94
-----	---	----	---	---	---	----



GOBIERNO DEL ESTADO
DE OAXACA



OAXACA
GOBIERNO DEL ESTADO



PROGRAMAS Y PROYECTOS DE INVERSIÓN

Del 1 de enero al 31 de diciembre de 2024

Nº	NOMBRE DEL PROGRAMA O PROYECTO	FUENTE DE FINANCIAMIENTO	MONTO EJERCIDO
1	PROGRAMA NUTRIR CON AMOR	RAMO 33 (FAM-AS)	\$772,509,415.50
2	AMPLIACIÓN DEL PROGRAMA NUTRIR CON AMOR	RAMO 33 (FAM-AS)	\$9,979,706.60
3	SEGUNDA AMPLIACIÓN DEL PROGRAMA NUTRIR CON AMOR	RAMO 33 (FAM-AS PRODUCTOS FINANCIEROS)	\$8,919,351.00
4	TERCERA AMPLIACIÓN DEL PROGRAMA NUTRIR CON AMOR	RAMO 33 (FAM-AS)	\$1,311,890.40
5	CUARTA AMPLIACIÓN DEL PROGRAMA NUTRIR CON AMOR	RAMO 33 (FAM-AS PRODUCTOS FINANCIEROS)	\$6,924,485.40
6	QUINTA AMPLIACIÓN DEL PROGRAMA NUTRIR CON AMOR	RAMO 33 (FAM-AS)	\$960,168.06
7	ORIENTACIÓN A ESPACIOS ALIMENTARIOS DEL ESTADO DE OAXACA (PROGRAMA NUTRIR CON AMOR)	RAMO 33 (FAM-AS)	\$3,659,960.00
8	COCINA SALUDABLE (EQUIPAMIENTO DE ESPACIOS ALIMENTARIOS)	RAMO 33 (FAM-AS)	\$7,499,259.64
9	PROGRAMA DE SALUD Y BIENESTAR COMUNITARIO (ESTRATEGIA ANUAL DE INVERSIÓN COMUNITARIA)	RAMO 33 (FAM-AS)	\$9,064,898.52
10	PROGRAMA DE SALUD Y BIENESTAR COMUNITARIO (PROGRAMA ANUAL DE CAPACITACIONES)	RAMO 33 (FAM-AS)	\$932,013.60
11	DIF CONTRA BARRERAS (ENTREGA DE APOYOS A PERSONAS CON DISCAPACIDAD MOTRIZ Y AUDITIVA)	RAMO 33 (FAM-AS)	\$7,375,673.12
12	AMPLIACIÓN DE ENTREGA DE APOYOS A PERSONAS CON DISCAPACIDAD MOTRIZ Y AUDITIVA (DIF CONTRA BARRERAS)	RAMO 33 (FAM-AS)	\$1,063,851.31
13	DIF CONTRA BARRERAS (EQUIPAMIENTO DE UNIDADES BÁSICAS DE REHABILITACIÓN DE NUEVA CREACIÓN)	RAMO 33 (FAM-AS)	\$5,918,894.32
14	DIF CONTRA BARRERAS (EQUIPAMIENTO DE UNIDADES BÁSICAS DE REHABILITACIÓN DEL ESTADO DE OAXACA)	RAMO 33 (FAM-AS)	\$7,904,255.02
15	EQUIPAMIENTO DEL CENTRO DE REHABILITACIÓN BIENESTAR (DIF CONTRA BARRERAS)	RAMO 33 (FAM-AS)	\$17,161,708.84
16	DIF CONTRA BARRERAS (PRÓTESIS DENTALES)	RAMO 33 (FAM-AS)	\$1,497,947.41
17	DIF CONTRA BARRERAS (EQUIPAMIENTO DEL LABORATORIO DE ÓRTESIS)	RAMO 33 (FAM-AS)	\$1,490,741.13
18	APAPACHAMOS MI ESCUELITA (EQUIPAMIENTO DE CENTROS DE ASISTENCIA INFANTIL)	RAMO 33 (FAM-AS)	\$4,997,564.60



GOBIERNO DEL ESTADO
DE OAXACA



OAXACA
GOBIERNO DEL ESTADO



19	MANITAS DE ALGODÓN (EQUIPAMIENTO DE CASAS DE DÍA)	RAMO 33 (FAM-AS)	\$7,966,702.41
20	MANITAS DE ALGODÓN (EQUIPAMIENTO DE CLUBES DE PERSONAS MAYORES)	RAMO 33 (FAM-AS)	\$3,020,595.34
21	CAMPAÑA DE DIFUSIÓN PARA NIÑAS, NIÑOS Y ADOLESCENTES "MIS DERECHOS"	RAMO 33 (FAM-AS)	\$936,181.30
22	LIDXI: NUESTRO HOGAR (SUMINISTRO DE INSUMOS A CASAS HOGAR DEL SISTEMA DIF OAXACA)	RAMO 33 (FAM-AS)	\$1,191,120.48
23	SUMINISTRO DE INSUMOS A CASAS HOGAR EL SISTEMA DIF OAXACA (LIDXI: NUESTRO HOGAR)	RAMO 33 (FAM-AS PRODUCTOS FINANCIEROS)	\$367,465.96
24	FORTALECIMIENTO DEL MARCO NORMATIVO DE CENTROS DE ASISTENCIA SOCIAL DEL SISTEMA DIF OAXACA (PASOS DE ESPERANZA)	RAMO 33 (FAM-AS)	\$2,477,760.00
25	PASOS DE ESPERANZA (PRUEBAS PSICOLÓGICAS)	RAMO 33 (FAM-AS)	\$107,690.86
26	FORTALECIMIENTO DE LA PROCURADURÍA ESTATAL DE PROTECCIÓN DE LOS DERECHOS DE NIÑAS, NIÑOS Y ADOLESCENTES DEL ESTADO DE OAXACA (MIS DERECHOS SE DEFIENDEN)	RAMO 33 (FAM-AS)	\$872,825.96
27	FORTALECIMIENTO EN LA ASESORÍA Y REPRESENTACIÓN JURÍDICA DE NIÑAS, NIÑOS Y ADOLESCENTES (MIS DERECHOS SE DEFIENDEN)	RAMO 33 (FAM-AS)	\$1,450,000.00
28	EQUIPAMIENTO A PROCURADURÍAS MUNICIPALES DE PROTECCIÓN DE DERECHOS DE NIÑAS, NIÑOS Y ADOLESCENTES (YO TE CUIDO)	RAMO 33 (FAM-AS)	\$1,099,942.16
29	FORTALECIMIENTO DE ACCIONES LEGALES A PROCURADURÍAS MUNICIPALES (YO TE CUIDO)	RAMO 33 (FAM-AS)	\$1,890,568.00
30	EQUIPAMIENTO TECNOLÓGICO PARA LAS PROCURADURÍAS DE PROTECCIÓN DE LOS DERECHOS DE NIÑAS, NIÑOS Y ADOLESCENTES DEL ESTADO DE OAXACA	RAMO 33 (FAM-AS)	\$1,178,005.57
31	EQUIPAMIENTO A SUBCOMITÉS MUNICIPALES DE ATENCIÓN A POBLACIÓN EN CONDICIONES DE EMERGENCIA (PUEBLO SOLIDARIO)	RAMO 33 (FAM-AS)	\$997,305.65
32	CAPACITACIONES EN MATERIA DE ASISTENCIA SOCIAL PARA SERVIDORES PÚBLICOS DEL SISTEMA DIF OAXACA	RAMO 33 (FAM-AS)	\$493,000.03
33	FORTALECIMIENTO PARA LA ATENCIÓN DE NIÑAS, NIÑOS Y ADOLESCENTES MIGRANTES EN EL DIF OAXACA	RAMO 12 (PROGRAMA E040)	\$2,161,533.77
34	MEJORAMIENTO DE LAS INSTALACIONES DEL ALBERGUE "CASA PATO" DEL SISTEMA ESTATAL DIF OAXACA	RAMO 12 (PROGRAMA E040)	\$957,617.93
35	SUMINISTRO DE ALIMENTOS PARA NIÑAS, NIÑOS Y ADOLESCENTES MIGRANTES EN EL ALBERGUE "CASA PATO" DEL SISTEMA DIF OAXACA	RAMO 12 (PROGRAMA E040)	\$1,995,849.34
36	EQUIPAMIENTO DEL ALBERGUE "CASA PATO" DEL SISTEMA ESTATAL DIF OAXACA	RAMO 12 (PROGRAMA E040)	\$615,854.52



GOBIERNO DEL ESTADO
DE OAXACA



OAXACA
GOBIERNO DEL ESTADO



37	EQUIPAMIENTO DEL ALBERGUE DE ATENCIÓN A NIÑAS, NIÑOS Y ADOLESCENTES MIGRANTES EN EL MUNICIPIO DE SAN PEDRO TAPANATEPEC	RAMO 12 (PROGRAMA E040)	\$1,117,283.02
38	SUMINISTRO DE ALIMENTOS PARA NIÑAS, NIÑOS Y ADOLESCENTES MIGRANTES EN EL ALBERGUE DEL MUNICIPIO DE SAN PEDRO TAPANATEPEC	RAMO 12 (PROGRAMA E040)	\$3,991,522.68
39	FORTALECIMIENTO PARA LA ATENCIÓN DE NIÑAS, NIÑOS Y ADOLESCENTES MIGRANTES EN SAN PEDRO TAPANATEPEC	RAMO 12 (PROGRAMA E040)	\$5,601,556.88
40	EQUIPAMIENTO PARA EL GIMNASIO DEL CENTRO DE RENDIMIENTO DEPORTIVO INCLUSIVO Y PARA LA ESCUELA DE TERAPIA FÍSICA DEL CREE DEL ESTADO DE OAXACA	RAMO 12 (PROGRAMA S039)	\$941,991.83
41	EQUIPAMIENTO DEL CENTRO SOCIAL Y DE CAPACITACIONES "APRENDER A SER" DEL SISTEMA DIF OAXACA	CONVENIOS E INCENTIVOS DERIVADOS DE LA COLABORACIÓN FISCAL PARA EL ESTADO 2023 (CIDCF23)	\$903,186.89
42	FESTIVAL NAVIDEÑO DIF 2024	ASIGNACIÓN PARA FUNCIONAMIENTO 2024 (AF24)	\$9,989,995.40
43	PROGRAMA NUTRIR CON AMOR (COMPLEMENTO)	FONDO DE ESTABILIZACIÓN DE LOS INGRESOS DE LAS ENTIDADES FEDERATIVAS (FEIEF23)	\$1,965,488.20
44	EQUIPAMIENTO DE SALAS DE LACTANCIA EN CENTROS DE TRABAJO DEL SECTOR PÚBLICO EN EL ESTADO DE OAXACA	FONDO DE ESTABILIZACIÓN DE LOS INGRESOS DE LAS ENTIDADES FEDERATIVAS (FEIEF23)	\$525,644.72
45	SUMINISTRO DE INSUMOS PARA LAS UNIDADES MÓVILES DE CUIDADOS DIF	CONVENIOS E INCENTIVOS DERIVADOS DE LA COLABORACIÓN FISCAL PARA EL ESTADO 2023 (CIDCF23)	\$2,997,803.73
46	EQUIPAMIENTO DE LA UNIDAD MÓVIL GINECOLÓGICA DE CUIDADOS DIF	CONVENIOS E INCENTIVOS DERIVADOS DE LA COLABORACIÓN FISCAL PARA EL ESTADO 2023 (CIDCF23)	\$363,719.39
47	SUMINISTRO DE ATAÚDES PARA EL VELATORIO DEL SISTEMA DIF OAXACA	CONVENIOS E INCENTIVOS DERIVADOS DE LA COLABORACIÓN FISCAL PARA EL ESTADO 2023 (CIDCF23)	\$579,536.00
48	EQUIPAMIENTO DE LAS CASAS HOGAR DEL SISTEMA DIF OAXACA	CONVENIOS E INCENTIVOS DERIVADOS DE LA COLABORACIÓN FISCAL PARA EL ESTADO 2023 (CIDCF23)	\$1,372,404.82
		TOTAL	\$929,301,937.31



GOBIERNO DEL ESTADO
DE OAXACA



OAXACA
GOBIERNO DEL ESTADO



RELACIÓN DE BIENES INMUEBLES
Del 1 de Enero al 31 de Diciembre del 2024

CUENTA	DESCRIPCIÓN DEL BIEN	SALDO FINAL
12310	Terrenos	163,276,397.00
12330	Edificios no habitacionales	110,186,456.00
12351	Edificación habitacional en proceso	957,618.00
12352	Edificación no habitacional en proceso	8,048,331.00
12353	Construcción de obras para el abastecimiento de agua, petróleo, gas, electricidad y telecomunicación	0.00
12354	División de terrenos y construcción de obras de urbanización en proceso	0.00
12355	Construcción de vías de comunicación en proceso	0.00
12356	Otras construcciones de ingeniería civil u obra pesada en proceso	0.00
12357	Instalaciones y equipamiento en construcciones en proceso	1,987,265.00
12359	Trabajos de acabados en edificaciones y otros trabajos especializados en proceso	0.00
12361	Edificación habitacional en proceso	60,035,464.00
12362	Edificación no habitacional en proceso	3,149,330.00
12363	Construcción de obras para el abastecimiento de agua, petróleo, gas, electricidad y telecomunicación	0.00
12364	División de terrenos y construcción de obras de urbanización	0.00
12365	Construcción de vías de comunicación en proceso	0.00
12366	Otras construcciones de ingeniería civil u obra pesada en proceso	0.00
12367	Instalaciones y equipamiento en construcciones en proceso	0.00
12369	Trabajos de acabados en edificaciones y otros trabajos especializados en proceso	0.00
12390	Otros bienes inmuebles	0.00
	SUMA TOTAL:	347,640,860.00



GOBIERNO DEL ESTADO
DE OAXACA



OAXACA
GOBIERNO DEL ESTADO



DIF
DESARROLLO INTEGRAL DE LA FAMILIA

RELACIÓN DE BIENES MUEBLES
Del 1 de Enero al 31 de Diciembre de 2024

CUENTA	DESCRIPCIÓN DEL BIEN	SALDO FINAL
12411	Muebles de oficina y estantería	7,788,429.00
12412	Muebles, excepto de oficina y estantería	7,798,319.00
12413	Equipo de cómputo y de tecnologías de la información	20,870,345.00
12419	Otros mobiliarios y equipos de administración	1,599,581.00
12421	Equipos y aparatos audiovisuales	3,005,551.00
12422	Aparatos deportivos	1,752,959.00
12423	Cámaras fotográficas y de video	1,641,607.00
12429	Otro mobiliario y equipo educacional y recreativo	13,410,678.00
12431	Equipo médico y de laboratorio	72,270,592.00
12432	Instrumental médico y de laboratorio	4,994,806.00
12441	Vehículos y Equipo de Transporte	71,032,825.00
12449	Otros equipos de transporte	3,933,866.00
12450	Equipo de defensa y seguridad	39,562.00
12462	Maquinaria y equipo industrial	1,676,399.00
12464	Sistemas de aire acondicionado, calefacción y de refrigeración industrial y comercial	931,872.00
12465	Equipo de comunicación y telecomunicación	294,166.00
12466	Equipos de generación eléctrica, aparatos y accesorios eléctricos	508,348.00
12467	Herramientas y máquinas-herramienta	1,083,636.00
12469	Otros equipos	11,578,313.00
12471	Bienes artísticos, culturales y científicos	164,831.00
	SUMA TOTAL:	226,376,686.00

**RELACIÓN DE ESQUEMAS BURSÁTILES Y DE COBERTURAS FINANCIERAS
Del 1 de Enero al 31 de diciembre del 2024**

No aplica



SISTEMA PARA EL DESARROLLO INTEGRAL DE LA FAMILIA DEL ESTADO DE OAXACA
 "Nadie se queda atrás, nadie se queda afuera"

REPORTE DE LOS SUBSIDIOS Y OTRAS AYUDAS SOCIALES
Del 1 de Enero al 31 de Diciembre 2024

Concepto	Ayuda	Subsidio	Sector (económico o)	Beneficiario	CURP	RFC	Monto Pagado
4462 AYUDAS SOCIALES	x		SOCIAL	RICARDO AMARO RUEDA		AARR606204Z8	696.00
4463 AYUDAS SOCIALES	x		SOCIAL	MONSERRAT ACEVEDO CABALLERO	AECM890427MOCCBN08	AECM890427	1,776.00
4464 AYUDAS SOCIALES	x		SOCIAL	MARIA CONCEPCION ARELLANES GONZALEZ		AEGG900210VE9	3,666.67
4465 AYUDAS SOCIALES	x		SOCIAL	UZZIEL IVAN ANGELES SANTIAGO		AESU771126T13	1,400.00
4466 AYUDAS SOCIALES	x		SOCIAL	UZZIEL IVAN ANGELES SANTIAGO		AESU771126T13	700.00
4467 AYUDAS SOCIALES	x		SOCIAL	AUTOBUSES HALCON DE HUIXTEPEC ZIMATLAN OAXACA		AHH920819DH4	430.00
4468 AYUDAS SOCIALES	x		SOCIAL	AUTOBUSES HALCON DE HUIXTEPEC ZIMATLAN OAXACA		AHH920819DH4	430.00
4469 AYUDAS SOCIALES	x		SOCIAL	AUTOBUSES HALCON DE HUIXTEPEC ZIMATLAN OAXACA		AHH920819DH4	430.00
4470 AYUDAS SOCIALES	x		SOCIAL	AUTOBUSES HALCON DE HUIXTEPEC ZIMATLAN OAXACA		AHH920819DH4	430.00
4471 AYUDAS SOCIALES	x		SOCIAL	ALBERGUE INFANTIL JOSEFINO		AJ870327DL0	21,000.00
4472 AYUDAS SOCIALES	x		SOCIAL	ALBERGUE INFANTIL JOSEFINO		AJ870327DL0	21,000.00
4473 AYUDAS SOCIALES	x		SOCIAL	ALBERGUE INFANTIL JOSEFINO		AJ870327DL0	21,000.00
4474 AYUDAS SOCIALES	x		SOCIAL	ALBERGUE INFANTIL JOSEFINO		AJ870327DL0	21,000.00
4475 AYUDAS SOCIALES	x		SOCIAL	ALBERGUE INFANTIL JOSEFINO		AJ870327DL0	21,000.00
4476 AYUDAS SOCIALES	x		SOCIAL	ALBERGUE INFANTIL JOSEFINO		AJ870327DL0	21,000.00
4477 AYUDAS SOCIALES	x		SOCIAL	ALBERGUE INFANTIL JOSEFINO		AJ870327DL0	21,000.00
4478 AYUDAS SOCIALES	x		SOCIAL	ALBERGUE INFANTIL JOSEFINO		AJ870327DL0	21,000.00
4479 AYUDAS SOCIALES	x		SOCIAL	ALBERGUE INFANTIL JOSEFINO		AJ870327DL0	21,000.00
4480 AYUDAS SOCIALES	x		SOCIAL	ALBERGUE INFANTIL JOSEFINO		AJ870327DL0	21,000.00
4481 AYUDAS SOCIALES	x		SOCIAL	ALBERGUE INFANTIL JOSEFINO		AJ870327DL0	21,000.00
4482 AYUDAS SOCIALES	x		SOCIAL	ALBERGUE INFANTIL JOSEFINO		AJ870327DL0	21,000.00
4483 AYUDAS SOCIALES	x		SOCIAL	AEROVIAS DE MEXICO		AME880912I89	4,461.00
4484 AYUDAS SOCIALES	x		SOCIAL	AEROVIAS DE MEXICO		AME880912I89	315.00
4485 AYUDAS SOCIALES	x		SOCIAL	AEROVIAS DE MEXICO		AME880912I89	591.00
4486 AYUDAS SOCIALES	x		SOCIAL	CRISPINA ANTONIO FERRER	AOFC591205MOCNRR05	AOFC591205	8,333.33
4487 AYUDAS SOCIALES	x		SOCIAL	AUTOTRANSPORTES OAXACA PACIFICO		AOP901024QE5	200.01
4488 AYUDAS SOCIALES	x		SOCIAL	ADMON. DEL PATRIMONIO DE LA BENEFICIENCIA PUBLICA DEL EDO. DE OAX.		APB960701IM6	200.00
4489 AYUDAS SOCIALES	x		SOCIAL	ASOCIACION PRO DEFICIENTE MENTAL DE OAXACA		APM860609T16	7,500.00
4490 AYUDAS SOCIALES	x		SOCIAL	ASOCIACION PRO DEFICIENTE MENTAL DE OAXACA		APM860609T16	7,500.00
4491 AYUDAS SOCIALES	x		SOCIAL	ASOCIACION PRO DEFICIENTE MENTAL DE OAXACA		APM860609T16	7,500.00
4492 AYUDAS SOCIALES	x		SOCIAL	ASOCIACION PRO DEFICIENTE MENTAL DE OAXACA		APM860609T16	7,500.00
4493 AYUDAS SOCIALES	x		SOCIAL	ASOCIACION PRO DEFICIENTE MENTAL DE OAXACA		APM860609T16	7,500.00
4494 AYUDAS SOCIALES	x		SOCIAL	ASOCIACION PRO DEFICIENTE MENTAL DE OAXACA		APM860609T16	7,500.00
4495 AYUDAS SOCIALES	x		SOCIAL	ASOCIACION PRO DEFICIENTE MENTAL DE OAXACA		APM860609T16	7,500.00
4496 AYUDAS SOCIALES	x		SOCIAL	ASOCIACION PRO DEFICIENTE MENTAL DE OAXACA		APM860609T16	7,500.00
4497 AYUDAS SOCIALES	x		SOCIAL	ASOCIACION PRO DEFICIENTE MENTAL DE OAXACA		APM860609T16	7,500.00
4498 AYUDAS SOCIALES	x		SOCIAL	ASOCIACION PRO DEFICIENTE MENTAL DE OAXACA		APM860609T16	7,500.00
4499 AYUDAS SOCIALES	x		SOCIAL	ASOCIACION PRO DEFICIENTE MENTAL DE OAXACA		APM860609T16	7,500.00
4500 AYUDAS SOCIALES	x		SOCIAL	ASOCIACION PRO DEFICIENTE MENTAL DE OAXACA		APM860609T16	7,500.00
4501 AYUDAS SOCIALES	x		SOCIAL	AUTOS PULLMAN		APU640930KV9	3,966.00
4502 AYUDAS SOCIALES	x		SOCIAL	AUTOS PULLMAN		APU640930KV9	956.00
4503 AYUDAS SOCIALES	x		SOCIAL	AUTOS PULLMAN		APU640930KV9	1,352.00
4504 AYUDAS SOCIALES	x		SOCIAL	AUTOS PULLMAN		APU640930KV9	1,870.00
4505 AYUDAS SOCIALES	x		SOCIAL	AUTOS PULLMAN		APU640930KV9	1,108.00
4506 AYUDAS SOCIALES	x		SOCIAL	AUTOS PULLMAN		APU640930KV9	1,047.00
4507 AYUDAS SOCIALES	x		SOCIAL	AUTOS PULLMAN		APU640930KV9	1,047.00
4508 AYUDAS SOCIALES	x		SOCIAL	AUTOS PULLMAN		APU640930KV9	2,376.00
4509 AYUDAS SOCIALES	x		SOCIAL	AUTOS PULLMAN		APU640930KV9	594.00
4510 AYUDAS SOCIALES	x		SOCIAL	AUTOS PULLMAN		APU640930KV9	956.00
4511 AYUDAS SOCIALES	x		SOCIAL	AUTOS PULLMAN		APU640930KV9	956.00
4512 AYUDAS SOCIALES	x		SOCIAL	AUTOS PULLMAN		APU640930KV9	3,440.00
4513 AYUDAS SOCIALES	x		SOCIAL	AUTOS PULLMAN		APU640930KV9	546.00
4514 AYUDAS SOCIALES	x		SOCIAL	AUTOS PULLMAN		APU640930KV9	1,768.00
4515 AYUDAS SOCIALES	x		SOCIAL	AUTOS PULLMAN		APU640930KV9	646.00
4516 AYUDAS SOCIALES	x		SOCIAL	AUTOS PULLMAN		APU640930KV9	760.00
4517 AYUDAS SOCIALES	x		SOCIAL	AUTOS PULLMAN		APU640930KV9	736.00
4518 AYUDAS SOCIALES	x		SOCIAL	AUTOS PULLMAN		APU640930KV9	1,495.00
4519 AYUDAS SOCIALES	x		SOCIAL	AUTOS PULLMAN		APU640930KV9	2,721.00
4520 AYUDAS SOCIALES	x		SOCIAL	AUTOS PULLMAN		APU640930KV9	1,032.00
4521 AYUDAS SOCIALES	x		SOCIAL	AUTOS PULLMAN		APU640930KV9	1,752.00
4522 AYUDAS SOCIALES	x		SOCIAL	AUTOS PULLMAN		APU640930KV9	1,678.00
4523 AYUDAS SOCIALES	x		SOCIAL	AUTOS PULLMAN		APU640930KV9	956.00
4524 AYUDAS SOCIALES	x		SOCIAL	AUTOS PULLMAN		APU640930KV9	860.00
4525 AYUDAS SOCIALES	x		SOCIAL	AUTOS PULLMAN		APU640930KV9	3,957.00
4526 AYUDAS SOCIALES	x		SOCIAL	AUTOS PULLMAN		APU640930KV9	1,532.00
4527 AYUDAS SOCIALES	x		SOCIAL	AUTOS PULLMAN		APU640930KV9	774.00
4528 AYUDAS SOCIALES	x		SOCIAL	AUTOS PULLMAN		APU640930KV9	618.00
4529 AYUDAS SOCIALES	x		SOCIAL	AUTOS PULLMAN		APU640930KV9	1,484.00
4530 AYUDAS SOCIALES	x		SOCIAL	AUTOS PULLMAN		APU640930KV9	1,386.00
4531 AYUDAS SOCIALES	x		SOCIAL	AUTOS PULLMAN		APU640930KV9	2,039.00
4532 AYUDAS SOCIALES	x		SOCIAL	AUTOS PULLMAN		APU640930KV9	898.00
4533 AYUDAS SOCIALES	x		SOCIAL	AUTOS PULLMAN		APU640930KV9	1,236.00
4534 AYUDAS SOCIALES	x		SOCIAL	AUTOS PULLMAN		APU640930KV9	860.00

REPORTE DE LOS SUBSIDIOS Y OTRAS AYUDAS SOCIALES
Del 1 de Enero al 31 de Diciembre 2024

Concepto	Ayuda	Subsidio	Sector (económico o social)	Beneficiario	CURP	RFC	Monto Pagado
4535 AYUDAS SOCIALES	x		SOCIAL	AUTOS PULLMAN		APU640930KV9	1,608.00
4536 AYUDAS SOCIALES	x		SOCIAL	AUTOS PULLMAN		APU640930KV9	350.00
4537 AYUDAS SOCIALES	x		SOCIAL	AUTOS PULLMAN		APU640930KV9	1,074.00
4538 AYUDAS SOCIALES	x		SOCIAL	AUTOS PULLMAN		APU640930KV9	948.00
4539 AYUDAS SOCIALES	x		SOCIAL	AUTOS PULLMAN		APU640930KV9	948.00
4540 AYUDAS SOCIALES	x		SOCIAL	AUTOS PULLMAN		APU640930KV9	1,074.00
4541 AYUDAS SOCIALES	x		SOCIAL	AUTOBUSES RAPIDOS DE ZACATLAN		ARZ740312J6A	21,000.00
4542 AYUDAS SOCIALES	x		SOCIAL	AUTOBUSES RAPIDOS DE ZACATLAN		ARZ740312J6A	12,500.00
4543 AYUDAS SOCIALES	x		SOCIAL	ALL SUPPLIES DISTRIBUIDORA DE BIENES Y SERVICIOS		ASD2309119A8	579,536.00
4544 AYUDAS SOCIALES	x		SOCIAL	AUTOTRANSPORTES TURISTICOS HUAUTLA CAÑADA		ATH140811299	250.00
4545 AYUDAS SOCIALES	x		SOCIAL	AUTOTRANSPORTES TLAHUI		ATL960501UN9	580.00
4546 AYUDAS SOCIALES	x		SOCIAL	AUTOTRANSPORTES TLAHUI		ATL960501UN9	696.00
4547 AYUDAS SOCIALES	x		SOCIAL	AUTOTRANSPORTES TLAHUI		ATL960501UN9	696.00
4548 AYUDAS SOCIALES	x		SOCIAL	AUTOTRANSPORTES TLAHUI		ATL960501UN9	696.00
4549 AYUDAS SOCIALES	x		SOCIAL	AUTOTRANSPORTES TLAHUI		ATL960501UN9	696.00
4550 AYUDAS SOCIALES	x		SOCIAL	AUTOBUSES TRAIL TRAVEL		ATT170904EE5	1,473.20
4551 AYUDAS SOCIALES	x		SOCIAL	CAROLINA BLAS HERNANDEZ		BAHC821125KV0	140.00
4552 AYUDAS SOCIALES	x		SOCIAL	BANQUETES ALP		BAL120611UJ8	565.00
4553 AYUDAS SOCIALES	x		SOCIAL	BANQUETES ALP		BAL120611UJ8	680.00
4554 AYUDAS SOCIALES	x		SOCIAL	MARIA GABRIELA BLANCAS MORENO	BAMG611013MVZLRB08	BAMG611013	635.00
4555 AYUDAS SOCIALES	x		SOCIAL	CLAUDIA BEZARES NURICUMBO		BENC812022G7	663.00
4556 AYUDAS SOCIALES	x		SOCIAL	GRUPO BOSPATEX SAPI		BME0203185LA	238.00
4557 AYUDAS SOCIALES	x		SOCIAL	SALUCOM		BOD060112BY0	1,659.99
4558 AYUDAS SOCIALES	x		SOCIAL	SALUCOM		BOD060112BY0	1,488.00
4559 AYUDAS SOCIALES	x		SOCIAL	SALUCOM		BOD060112BY0	982.00
4560 AYUDAS SOCIALES	x		SOCIAL	SALUCOM		BOD060112BY0	538.47
4561 AYUDAS SOCIALES	x		SOCIAL	SALUCOM		BOD060112BY0	1,031.00
4562 AYUDAS SOCIALES	x		SOCIAL	SALUCOM		BOD060112BY0	1,414.00
4563 AYUDAS SOCIALES	x		SOCIAL	ALBA ROSA BOLAÑOS SOSA		BOSA821220	4,388.00
4564 AYUDAS SOCIALES	x		SOCIAL	ALBA ROSA BOLAÑOS SOSA		BOSA821220	4,337.00
4565 AYUDAS SOCIALES	x		SOCIAL	ALBA ROSA BOLAÑOS SOSA		BOSA821220	4,835.00
4566 AYUDAS SOCIALES	x		SOCIAL	ALBA ROSA BOLAÑOS SOSA		BOSA821220	4,780.00
4567 AYUDAS SOCIALES	x		SOCIAL	LUCIA CHAVEZ CASTILLO	CACL990206MOCHSC08	CACL990206	4,980.00
4568 AYUDAS SOCIALES	x		SOCIAL	SANTIAGO CABRERA CORTES		CACS831226	120.00
4569 AYUDAS SOCIALES	x		SOCIAL	SANTIAGO CABRERA CORTES		CACS831226	120.00
4570 AYUDAS SOCIALES	x		SOCIAL	SANTIAGO CABRERA CORTES		CACS831226	120.00
4571 AYUDAS SOCIALES	x		SOCIAL	SANTIAGO CABRERA CORTES		CACS831226	240.00
4572 AYUDAS SOCIALES	x		SOCIAL	SANTIAGO CABRERA CORTES		CACS831226	120.00
4573 AYUDAS SOCIALES	x		SOCIAL	SANTIAGO CABRERA CORTES		CACS831226	240.00
4574 AYUDAS SOCIALES	x		SOCIAL	TERESA CASTILLEJOS GUTIERREZ		CAGT961030	4,452.00
4575 AYUDAS SOCIALES	x		SOCIAL	TERESA CASTILLEJOS GUTIERREZ		CAGT961030	4,975.00
4576 AYUDAS SOCIALES	x		SOCIAL	TERESA CASTILLEJOS GUTIERREZ		CAGT961030	4,224.00
4577 AYUDAS SOCIALES	x		SOCIAL	ALBERTO CAMPOS GALLARDO		CAGX710724CG2	3,300.00
4578 AYUDAS SOCIALES	x		SOCIAL	CARLOS AMERICO CAMACHO HERNANDEZ		CAHC8203023A	5,353.82
4579 AYUDAS SOCIALES	x		SOCIAL	CENTRO DE APOYO PARA LA INTEGRACION DEL NIÑO DOWN		CAI960422SS1	4,000.00
4580 AYUDAS SOCIALES	x		SOCIAL	CENTRO DE APOYO PARA LA INTEGRACION DEL NIÑO DOWN		CAI960422SS1	4,000.00
4581 AYUDAS SOCIALES	x		SOCIAL	CENTRO DE APOYO PARA LA INTEGRACION DEL NIÑO DOWN		CAI960422SS1	4,000.00
4582 AYUDAS SOCIALES	x		SOCIAL	CENTRO DE APOYO PARA LA INTEGRACION DEL NIÑO DOWN		CAI960422SS1	4,000.00
4583 AYUDAS SOCIALES	x		SOCIAL	CENTRO DE APOYO PARA LA INTEGRACION DEL NIÑO DOWN		CAI960422SS1	4,000.00
4584 AYUDAS SOCIALES	x		SOCIAL	CENTRO DE APOYO PARA LA INTEGRACION DEL NIÑO DOWN		CAI960422SS1	4,000.00
4585 AYUDAS SOCIALES	x		SOCIAL	CENTRO DE APOYO PARA LA INTEGRACION DEL NIÑO DOWN		CAI960422SS1	4,000.00
4586 AYUDAS SOCIALES	x		SOCIAL	CENTRO DE APOYO PARA LA INTEGRACION DEL NIÑO DOWN		CAI960422SS1	4,000.00
4587 AYUDAS SOCIALES	x		SOCIAL	CENTRO DE APOYO PARA LA INTEGRACION DEL NIÑO DOWN		CAI960422SS1	4,000.00
4588 AYUDAS SOCIALES	x		SOCIAL	CENTRO DE APOYO PARA LA INTEGRACION DEL NIÑO DOWN		CAI960422SS1	4,000.00
4589 AYUDAS SOCIALES	x		SOCIAL	CENTRO DE APOYO PARA LA INTEGRACION DEL NIÑO DOWN		CAI960422SS1	4,000.00
4590 AYUDAS SOCIALES	x		SOCIAL	CENTRO DE APOYO PARA LA INTEGRACION DEL NIÑO DOWN		CAI960422SS1	4,000.00
4591 AYUDAS SOCIALES	x		SOCIAL	MANUEL AURELIO CALVO LAZCARES		CALM690805	65.00
4592 AYUDAS SOCIALES	x		SOCIAL	RUBEN CALVO LOPEZ		CALR550809HW5	1,700.00
4593 AYUDAS SOCIALES	x		SOCIAL	TERESA DE JESUS CHAVEZ MURGUIA		CAMT890320	300.00
4594 AYUDAS SOCIALES	x		SOCIAL	CUIDANDO ANGELES		CAN0401307KA	30,000.00
4595 AYUDAS SOCIALES	x		SOCIAL	CUIDANDO ANGELES		CAN0401307KA	30,000.00
4596 AYUDAS SOCIALES	x		SOCIAL	CUIDANDO ANGELES		CAN0401307KA	30,000.00
4597 AYUDAS SOCIALES	x		SOCIAL	CUIDANDO ANGELES		CAN0401307KA	30,000.00
4598 AYUDAS SOCIALES	x		SOCIAL	CUIDANDO ANGELES		CAN0401307KA	30,000.00
4599 AYUDAS SOCIALES	x		SOCIAL	CUIDANDO ANGELES		CAN0401307KA	30,000.00
4600 AYUDAS SOCIALES	x		SOCIAL	CUIDANDO ANGELES		CAN0401307KA	30,000.00
4601 AYUDAS SOCIALES	x		SOCIAL	CUIDANDO ANGELES		CAN0401307KA	30,000.00
4602 AYUDAS SOCIALES	x		SOCIAL	CUIDANDO ANGELES		CAN0401307KA	30,000.00
4603 AYUDAS SOCIALES	x		SOCIAL	CUIDANDO ANGELES		CAN0401307KA	30,000.00
4604 AYUDAS SOCIALES	x		SOCIAL	CUIDANDO ANGELES		CAN0401307KA	30,000.00
4605 AYUDAS SOCIALES	x		SOCIAL	CUIDANDO ANGELES		CAN0401307KA	30,000.00
4606 AYUDAS SOCIALES	x		SOCIAL	MAURICIO CACHO PEREZ		CAPM690113J26	156.00
4607 AYUDAS SOCIALES	x		SOCIAL	CARATTOZA		CAR140909KM4	114.99
4608 AYUDAS SOCIALES	x		SOCIAL	CASA DE AUXILIO SOCIAL EL BUEN SAMARITANO		CAS1310058C0	34,000.00

REPORTE DE LOS SUBSIDIOS Y OTRAS AYUDAS SOCIALES
Del 1 de Enero al 31 de Diciembre 2024

Concepto	Ayuda	Subsidio	Sector Económico	Beneficiario	CURP	RFC	Monto Pagado
4609 AYUDAS SOCIALES	x		SOCIAL	CASA DE AUXILIO SOCIAL EL BUEN SAMARITANO		CAS1310058C0	34,000.00
4610 AYUDAS SOCIALES	x		SOCIAL	CASA DE AUXILIO SOCIAL EL BUEN SAMARITANO		CAS1310058C0	34,000.00
4611 AYUDAS SOCIALES	x		SOCIAL	CASA DE AUXILIO SOCIAL EL BUEN SAMARITANO		CAS1310058C0	34,000.00
4612 AYUDAS SOCIALES	x		SOCIAL	CASA DE AUXILIO SOCIAL EL BUEN SAMARITANO		CAS1310058C0	34,000.00
4613 AYUDAS SOCIALES	x		SOCIAL	CASA DE AUXILIO SOCIAL EL BUEN SAMARITANO		CAS1310058C0	34,000.00
4614 AYUDAS SOCIALES	x		SOCIAL	CASA DE AUXILIO SOCIAL EL BUEN SAMARITANO		CAS1310058C0	34,000.00
4615 AYUDAS SOCIALES	x		SOCIAL	CASA DE AUXILIO SOCIAL EL BUEN SAMARITANO		CAS1310058C0	34,000.00
4616 AYUDAS SOCIALES	x		SOCIAL	CASA DE AUXILIO SOCIAL EL BUEN SAMARITANO		CAS1310058C0	34,000.00
4617 AYUDAS SOCIALES	x		SOCIAL	CASA DE AUXILIO SOCIAL EL BUEN SAMARITANO		CAS1310058C0	34,000.00
4618 AYUDAS SOCIALES	x		SOCIAL	CASA DE AUXILIO SOCIAL EL BUEN SAMARITANO		CAS1310058C0	34,000.00
4619 AYUDAS SOCIALES	x		SOCIAL	CASA DE AUXILIO SOCIAL EL BUEN SAMARITANO		CAS1310058C0	34,000.00
4620 AYUDAS SOCIALES	x		SOCIAL	COORDINADORA AUSXICAFY		CAU231130627	600.00
4621 AYUDAS SOCIALES	x		SOCIAL	COORDINADORA AUSXICAFY		CAU231130627	500.00
4622 AYUDAS SOCIALES	x		SOCIAL	COORDINADORA AUSXICAFY		CAU231130627	720.00
4623 AYUDAS SOCIALES	x		SOCIAL	COORDINADORA AUSXICAFY		CAU231130627	500.00
4624 AYUDAS SOCIALES	x		SOCIAL	COORDINADORA AUSXICAFY		CAU231130627	500.00
4625 AYUDAS SOCIALES	x		SOCIAL	COMERCIALIZADORA BARRIGA		CBA130213HE3	135.00
4626 AYUDAS SOCIALES	x		SOCIAL	COMERCIALIZADORA DE BIENES Y SERVICIOS YABEK		CBS140528F72	125,012.04
4627 AYUDAS SOCIALES	x		SOCIAL	COMERCIALIZADORA DE BIENES Y SERVICIOS YABEK		CBS140528F72	124,770.76
4628 AYUDAS SOCIALES	x		SOCIAL	COMERCIALIZADORA DE BIENES Y SERVICIOS RAIZEL		CBS151106AB3	9,874.63
4629 AYUDAS SOCIALES	x		SOCIAL	COMERCIALIZADORA DE BIENES Y SERVICIOS RAIZEL		CBS151106AB3	1,928.50
4630 AYUDAS SOCIALES	x		SOCIAL	CLINICA CAMPESTRE CITLALTEPETL		CC8610256R3	23,000.00
4631 AYUDAS SOCIALES	x		SOCIAL	CLINICA CAMPESTRE CITLALTEPETL		CC8610256R3	23,000.00
4632 AYUDAS SOCIALES	x		SOCIAL	CLINICA CAMPESTRE CITLALTEPETL		CC8610256R3	23,000.00
4633 AYUDAS SOCIALES	x		SOCIAL	CLINICA CAMPESTRE CITLALTEPETL		CC8610256R3	23,000.00
4634 AYUDAS SOCIALES	x		SOCIAL	CLINICA CAMPESTRE CITLALTEPETL		CC8610256R3	23,000.00
4635 AYUDAS SOCIALES	x		SOCIAL	CLINICA CAMPESTRE CITLALTEPETL		CC8610256R3	23,000.00
4636 AYUDAS SOCIALES	x		SOCIAL	CLINICA CAMPESTRE CITLALTEPETL		CC8610256R3	23,000.00
4637 AYUDAS SOCIALES	x		SOCIAL	CLINICA CAMPESTRE CITLALTEPETL		CC8610256R3	23,000.00
4638 AYUDAS SOCIALES	x		SOCIAL	CLINICA CAMPESTRE CITLALTEPETL		CC8610256R3	23,000.00
4639 AYUDAS SOCIALES	x		SOCIAL	CLINICA CAMPESTRE CITLALTEPETL		CC8610256R3	23,000.00
4640 AYUDAS SOCIALES	x		SOCIAL	CLINICA CAMPESTRE CITLALTEPETL		CC8610256R3	23,000.00
4641 AYUDAS SOCIALES	x		SOCIAL	CLINICA CAMPESTRE CITLALTEPETL		CC8610256R3	23,000.00
4642 AYUDAS SOCIALES	x		SOCIAL	CLINICA CAMPESTRE CITLALTEPETL		CC8610256R3	23,000.00
4643 AYUDAS SOCIALES	x		SOCIAL	CLINICA CAMPESTRE CITLALTEPETL		CC8610256R3	23,000.00
4644 AYUDAS SOCIALES	x		SOCIAL	CLINICA CAMPESTRE CITLALTEPETL		CC8610256R3	23,000.00
4645 AYUDAS SOCIALES	x		SOCIAL	CLINICA CAMPESTRE CITLALTEPETL		CC8610256R3	23,000.00
4646 AYUDAS SOCIALES	x		SOCIAL	CLINICA CAMPESTRE CITLALTEPETL		CC8610256R3	23,000.00
4647 AYUDAS SOCIALES	x		SOCIAL	CLINICA CAMPESTRE CITLALTEPETL		CC8610256R3	23,000.00
4648 AYUDAS SOCIALES	x		SOCIAL	CLINICA CAMPESTRE CITLALTEPETL		CC8610256R3	23,000.00
4649 AYUDAS SOCIALES	x		SOCIAL	CLINICA CAMPESTRE CITLALTEPETL		CC8610256R3	23,000.00
4650 AYUDAS SOCIALES	x		SOCIAL	CLINICA CAMPESTRE CITLALTEPETL		CC8610256R3	23,000.00
4651 AYUDAS SOCIALES	x		SOCIAL	CLINICA CAMPESTRE CITLALTEPETL		CC8610256R3	23,000.00
4652 AYUDAS SOCIALES	x		SOCIAL	CLINICA CAMPESTRE CITLALTEPETL		CC8610256R3	23,000.00
4653 AYUDAS SOCIALES	x		SOCIAL	CLINICA CAMPESTRE CITLALTEPETL		CC8610256R3	23,000.00
4654 AYUDAS SOCIALES	x		SOCIAL	CADENA COMERCIAL OXXO		CCO8605231N4	45.00
4655 AYUDAS SOCIALES	x		SOCIAL	CADENA COMERCIAL OXXO		CCO8605231N4	286.00
4656 AYUDAS SOCIALES	x		SOCIAL	CADENA COMERCIAL OXXO		CCO8605231N4	187.00
4657 AYUDAS SOCIALES	x		SOCIAL	CADENA COMERCIAL OXXO		CCO8605231N4	174.99
4658 AYUDAS SOCIALES	x		SOCIAL	CADENA COMERCIAL OXXO		CCO8605231N4	809.13
4659 AYUDAS SOCIALES	x		SOCIAL	CENTRO DE COMPUTACION PROFESIONAL DE OAXACA		CCP9006281K2	150.00
4660 AYUDAS SOCIALES	x		SOCIAL	CENTRO DE COMPUTACION PROFESIONAL DE OAXACA		CCP9006281K2	150.00
4661 AYUDAS SOCIALES	x		SOCIAL	CENTRO DE COMPUTACION PROFESIONAL DE OAXACA		CCP9006281K2	150.00
4662 AYUDAS SOCIALES	x		SOCIAL	CENTRO DE COMPUTACION PROFESIONAL DE OAXACA		CCP9006281K2	150.00
4663 AYUDAS SOCIALES	x		SOCIAL	CENTRO DE COMPUTACION PROFESIONAL DE OAXACA		CCP9006281K2	150.00
4664 AYUDAS SOCIALES	x		SOCIAL	CENTRO DE COMPUTACION PROFESIONAL DE OAXACA		CCP9006281K2	150.00
4665 AYUDAS SOCIALES	x		SOCIAL	CENTRO DE COMPUTACION PROFESIONAL DE OAXACA		CCP9006281K2	150.00
4666 AYUDAS SOCIALES	x		SOCIAL	CENTRO DE COMPUTACION PROFESIONAL DE OAXACA		CCP9006281K2	150.00
4667 AYUDAS SOCIALES	x		SOCIAL	CENTRO DE COMPUTACION PROFESIONAL DE OAXACA		CCP9006281K2	150.00
4668 AYUDAS SOCIALES	x		SOCIAL	CENTRO DE COMPUTACION PROFESIONAL DE OAXACA		CCP9006281K2	150.00
4669 AYUDAS SOCIALES	x		SOCIAL	CENTRO DE COMPUTACION PROFESIONAL DE OAXACA		CCP9006281K2	150.00
4670 AYUDAS SOCIALES	x		SOCIAL	CENTRO DE COMPUTACION PROFESIONAL DE OAXACA		CCP9006281K2	150.00
4671 AYUDAS SOCIALES	x		SOCIAL	CENTRO DE COMPUTACION PROFESIONAL DE OAXACA		CCP9006281K2	150.00
4672 AYUDAS SOCIALES	x		SOCIAL	CENTRO DE COMPUTACION PROFESIONAL DE OAXACA		CCP9006281K2	600.00
4673 AYUDAS SOCIALES	x		SOCIAL	COMERCIAL D PORTENIS COMERCIAL D		CDP9501269M5	449.00
4674 AYUDAS SOCIALES	x		SOCIAL	CORPORATIVO DE ESTUDIOS MEDICOS VIAZCAN		CEM121025V84	700.00
4675 AYUDAS SOCIALES	x		SOCIAL	CORPORATIVO DE ESTUDIOS MEDICOS VIAZCAN		CEM121025V84	649.99
4676 AYUDAS SOCIALES	x		SOCIAL	CORPORATIVO DE ESTUDIOS MEDICOS VIAZCAN		CEM121025V84	649.99
4677 AYUDAS SOCIALES	x		SOCIAL	CORPORATIVO DE ESTUDIOS MEDICOS VIAZCAN		CEM121025V84	649.99
4678 AYUDAS SOCIALES	x		SOCIAL	CORPORATIVO DE ESTUDIOS MEDICOS VIAZCAN		CEM121025V84	3,000.00
4679 AYUDAS SOCIALES	x		SOCIAL	CORPORATIVO DE ESTUDIOS MEDICOS VIAZCAN		CEM121025V84	400.00
4680 AYUDAS SOCIALES	x		SOCIAL	JORGE EDUARDO CERDA PARRA		CEPJ850806T11	3,467.36
4681 AYUDAS SOCIALES	x		SOCIAL	KRYSNA YAZMIN CERQUEDA TORO		CETK890430	40.00
4682 AYUDAS SOCIALES	x		SOCIAL	KRYSNA YAZMIN CERQUEDA TORO		CETK890430	40.00



SISTEMA PARA EL DESARROLLO INTEGRAL DE LA FAMILIA DEL ESTADO DE OAXACA
 "Nadie se queda atrás, nadie se queda afuera"

REPORTE DE LOS SUBSIDIOS Y OTRAS AYUDAS SOCIALES
 Del 1 de Enero al 31 de Diciembre 2024

Concepto	Ayuda	Subsidio	Sector Económico	Beneficiario	CURP	RFC	Monto Pagado
4683 AYUDAS SOCIALES	x		SOCIAL	KRYSNA YAZMIN CERQUEDA TORO		CETK890430	40.00
4684 AYUDAS SOCIALES	x		SOCIAL	YANLI CHEN		CEYA770918GK4	210.01
4685 AYUDAS SOCIALES	x		SOCIAL	COMERCIALIZADORA FARMACEUTICA DE CHIAPAS .		CFC110121742	1,252.00
4686 AYUDAS SOCIALES	x		SOCIAL	COMERCIALIZADORA FARMACEUTICA DE CHIAPAS .		CFC110121742	1,369.00
4687 AYUDAS SOCIALES	x		SOCIAL	COMERCIALIZADORA FARMACEUTICA DE CHIAPAS .		CFC110121742	928.00
4688 AYUDAS SOCIALES	x		SOCIAL	COMERCIALIZADORA FARMACEUTICA DE CHIAPAS .		CFC110121742	1,329.00
4689 AYUDAS SOCIALES	x		SOCIAL	COMERCIALIZADORA FARMACEUTICA DE CHIAPAS .		CFC110121742	396.00
4690 AYUDAS SOCIALES	x		SOCIAL	COMERCIALIZADORA FARMACEUTICA DE CHIAPAS .		CFC110121742	1,520.00
4691 AYUDAS SOCIALES	x		SOCIAL	COMERCIALIZADORA FARMACEUTICA DE CHIAPAS .		CFC110121742	414.00
4692 AYUDAS SOCIALES	x		SOCIAL	COMERCIALIZADORA FARMACEUTICA DE CHIAPAS .		CFC110121742	910.00
4693 AYUDAS SOCIALES	x		SOCIAL	COMERCIALIZADORA FARMACEUTICA DE CHIAPAS .		CFC110121742	331.50
4694 AYUDAS SOCIALES	x		SOCIAL	COMERCIALIZADORA FARMACEUTICA DE CHIAPAS .		CFC110121742	2,070.00
4695 AYUDAS SOCIALES	x		SOCIAL	COMERCIALIZADORA FARMACEUTICA DE CHIAPAS .		CFC110121742	1,624.64
4696 AYUDAS SOCIALES	x		SOCIAL	COMERCIALIZADORA FARMACEUTICA DE CHIAPAS .		CFC110121742	765.00
4697 AYUDAS SOCIALES	x		SOCIAL	COMERCIALIZADORA FARMACEUTICA DE CHIAPAS .		CFC110121742	765.00
4698 AYUDAS SOCIALES	x		SOCIAL	COMERCIALIZADORA FARMACEUTICA DE CHIAPAS .		CFC110121742	2,580.00
4699 AYUDAS SOCIALES	x		SOCIAL	COMERCIALIZADORA FARMACEUTICA DE CHIAPAS .		CFC110121742	247.50
4700 AYUDAS SOCIALES	x		SOCIAL	COMERCIALIZADORA FARMACEUTICA DE CHIAPAS .		CFC110121742	623.00
4701 AYUDAS SOCIALES	x		SOCIAL	COMERCIALIZADORA FARMACEUTICA DE CHIAPAS .		CFC110121742	284.00
4702 AYUDAS SOCIALES	x		SOCIAL	COMERCIALIZADORA FARMACEUTICA DE CHIAPAS .		CFC110121742	744.30
4703 AYUDAS SOCIALES	x		SOCIAL	COMERCIALIZADORA FARMACEUTICA DE CHIAPAS .		CFC110121742	416.00
4704 AYUDAS SOCIALES	x		SOCIAL	COMERCIALIZADORA FARMACEUTICA DE CHIAPAS .		CFC110121742	728.00
4705 AYUDAS SOCIALES	x		SOCIAL	COMERCIALIZADORA FARMACEUTICA DE CHIAPAS .		CFC110121742	693.00
4706 AYUDAS SOCIALES	x		SOCIAL	COMERCIALIZADORA FARMACEUTICA DE CHIAPAS .		CFC110121742	293.00
4707 AYUDAS SOCIALES	x		SOCIAL	COMERCIALIZADORA FARMACEUTICA DE CHIAPAS .		CFC110121742	1,172.00
4708 AYUDAS SOCIALES	x		SOCIAL	COMERCIALIZADORA FARMACEUTICA DE CHIAPAS .		CFC110121742	879.00
4709 AYUDAS SOCIALES	x		SOCIAL	COMERCIALIZADORA FARMACEUTICA DE CHIAPAS .		CFC110121742	586.00
4710 AYUDAS SOCIALES	x		SOCIAL	COMERCIALIZADORA FARMACEUTICA DE CHIAPAS .		CFC110121742	2,504.00
4711 AYUDAS SOCIALES	x		SOCIAL	COMERCIALIZADORA FARMACEUTICA DE CHIAPAS .		CFC110121742	94.00
4712 AYUDAS SOCIALES	x		SOCIAL	COMERCIALIZADORA FARMACEUTICA DE CHIAPAS .		CFC110121742	350.00
4713 AYUDAS SOCIALES	x		SOCIAL	COMERCIALIZADORA FARMACEUTICA DE CHIAPAS .		CFC110121742	596.01
4714 AYUDAS SOCIALES	x		SOCIAL	COMERCIALIZADORA FARMACEUTICA DE CHIAPAS .		CFC110121742	436.00
4715 AYUDAS SOCIALES	x		SOCIAL	COMERCIALIZADORA FARMACEUTICA DE CHIAPAS .		CFC110121742	316.99
4716 AYUDAS SOCIALES	x		SOCIAL	COMERCIALIZADORA FARMACEUTICA DE CHIAPAS .		CFC110121742	538.00
4717 AYUDAS SOCIALES	x		SOCIAL	COMERCIALIZADORA FARMACEUTICA DE CHIAPAS .		CFC110121742	1,425.00
4718 AYUDAS SOCIALES	x		SOCIAL	COMERCIALIZADORA FARMACEUTICA DE CHIAPAS .		CFC110121742	601.00
4719 AYUDAS SOCIALES	x		SOCIAL	COMERCIALIZADORA FARMACEUTICA DE CHIAPAS .		CFC110121742	819.01
4720 AYUDAS SOCIALES	x		SOCIAL	COMERCIALIZADORA FARMACEUTICA DE CHIAPAS .		CFC110121742	640.00
4721 AYUDAS SOCIALES	x		SOCIAL	COMERCIALIZADORA FARMACEUTICA DE CHIAPAS .		CFC110121742	924.00
4722 AYUDAS SOCIALES	x		SOCIAL	COMERCIALIZADORA FARMACEUTICA DE CHIAPAS .		CFC110121742	742.00
4723 AYUDAS SOCIALES	x		SOCIAL	COMERCIALIZADORA FARMACEUTICA DE CHIAPAS .		CFC110121742	467.00
4724 AYUDAS SOCIALES	x		SOCIAL	COMERCIALIZADORA FARMACEUTICA DE CHIAPAS .		CFC110121742	467.00
4725 AYUDAS SOCIALES	x		SOCIAL	COMERCIALIZADORA FARMACEUTICA DE CHIAPAS .		CFC110121742	352.00
4726 AYUDAS SOCIALES	x		SOCIAL	COMERCIALIZADORA FARMACEUTICA DE CHIAPAS .		CFC110121742	1,024.00
4727 AYUDAS SOCIALES	x		SOCIAL	COMERCIALIZADORA FARMACEUTICA DE CHIAPAS .		CFC110121742	453.00
4728 AYUDAS SOCIALES	x		SOCIAL	COMERCIALIZADORA FARMACEUTICA DE CHIAPAS .		CFC110121742	918.00
4729 AYUDAS SOCIALES	x		SOCIAL	COMERCIALIZADORA FARMACEUTICA DE CHIAPAS .		CFC110121742	1,405.00
4730 AYUDAS SOCIALES	x		SOCIAL	COMERCIALIZADORA FARMACEUTICA DE CHIAPAS .		CFC110121742	409.00
4731 AYUDAS SOCIALES	x		SOCIAL	COMERCIALIZADORA FARMACEUTICA DE CHIAPAS .		CFC110121742	825.00
4732 AYUDAS SOCIALES	x		SOCIAL	COMERCIALIZADORA FARMACEUTICA DE CHIAPAS .		CFC110121742	1,672.00
4733 AYUDAS SOCIALES	x		SOCIAL	COMERCIALIZADORA FARMACEUTICA DE CHIAPAS .		CFC110121742	152.00
4734 AYUDAS SOCIALES	x		SOCIAL	COMERCIALIZADORA FARMACEUTICA DE CHIAPAS .		CFC110121742	4,688.00
4735 AYUDAS SOCIALES	x		SOCIAL	COMERCIALIZADORA FARMACEUTICA DE CHIAPAS .		CFC110121742	2,750.00
4736 AYUDAS SOCIALES	x		SOCIAL	COMERCIALIZADORA FARMACEUTICA DE CHIAPAS .		CFC110121742	962.00
4737 AYUDAS SOCIALES	x		SOCIAL	COMERCIALIZADORA FARMACEUTICA DE CHIAPAS .		CFC110121742	263.99
4738 AYUDAS SOCIALES	x		SOCIAL	COMERCIALIZADORA FARMACEUTICA DE CHIAPAS .		CFC110121742	957.00
4739 AYUDAS SOCIALES	x		SOCIAL	COMERCIALIZADORA FARMACEUTICA DE CHIAPAS .		CFC110121742	591.00
4740 AYUDAS SOCIALES	x		SOCIAL	COMERCIALIZADORA FARMACEUTICA DE CHIAPAS .		CFC110121742	509.00
4741 AYUDAS SOCIALES	x		SOCIAL	COMERCIALIZADORA FARMACEUTICA DE CHIAPAS .		CFC110121742	708.00
4742 AYUDAS SOCIALES	x		SOCIAL	COMERCIALIZADORA FARMACEUTICA DE CHIAPAS .		CFC110121742	124.00
4743 AYUDAS SOCIALES	x		SOCIAL	COMERCIALIZADORA FARMACEUTICA DE CHIAPAS .		CFC110121742	933.00
4744 AYUDAS SOCIALES	x		SOCIAL	COMERCIALIZADORA FARMACEUTICA DE CHIAPAS .		CFC110121742	483.00
4745 AYUDAS SOCIALES	x		SOCIAL	COMERCIALIZADORA FARMACEUTICA DE CHIAPAS .		CFC110121742	1,138.00
4746 AYUDAS SOCIALES	x		SOCIAL	COMERCIALIZADORA FARMACEUTICA DE CHIAPAS .		CFC110121742	939.00
4747 AYUDAS SOCIALES	x		SOCIAL	COMERCIALIZADORA FARMACEUTICA DE CHIAPAS .		CFC110121742	391.00
4748 AYUDAS SOCIALES	x		SOCIAL	COMERCIALIZADORA FARMACEUTICA DE CHIAPAS .		CFC110121742	2,939.56
4749 AYUDAS SOCIALES	x		SOCIAL	COMERCIALIZADORA FARMACEUTICA DE CHIAPAS .		CFC110121742	1,199.00
4750 AYUDAS SOCIALES	x		SOCIAL	COMERCIALIZADORA FARMACEUTICA DE CHIAPAS .		CFC110121742	1,327.00
4751 AYUDAS SOCIALES	x		SOCIAL	COMERCIALIZADORA FARMACEUTICA DE CHIAPAS .		CFC110121742	193.00
4752 AYUDAS SOCIALES	x		SOCIAL	COMERCIALIZADORA FARMACEUTICA DE CHIAPAS .		CFC110121742	164.00
4753 AYUDAS SOCIALES	x		SOCIAL	COMERCIALIZADORA FARMACEUTICA DE CHIAPAS .		CFC110121742	552.50
4754 AYUDAS SOCIALES	x		SOCIAL	COMERCIALIZADORA FARMACEUTICA DE CHIAPAS .		CFC110121742	904.50
4755 AYUDAS SOCIALES	x		SOCIAL	COMERCIALIZADORA FARMACEUTICA DE CHIAPAS .		CFC110121742	460.01
4756 AYUDAS SOCIALES	x		SOCIAL	COMERCIALIZADORA FARMACEUTICA DE CHIAPAS .		CFC110121742	526.00

REPORTE DE LOS SUBSIDIOS Y OTRAS AYUDAS SOCIALES
Del 1 de Enero al 31 de Diciembre 2024

Concepto	Ayuda	Subsidio	Sector Económico	Beneficiario	CURP	RFC	Monto Pagado
4757 AYUDAS SOCIALES	x		SOCIAL	COMERCIALIZADORA FARMACEUTICA DE CHIAPAS .		CFC110121742	552.50
4758 AYUDAS SOCIALES	x		SOCIAL	COMERCIALIZADORA FARMACEUTICA DE CHIAPAS .		CFC110121742	295.00
4759 AYUDAS SOCIALES	x		SOCIAL	COMERCIALIZADORA FARMACEUTICA DE CHIAPAS .		CFC110121742	739.00
4760 AYUDAS SOCIALES	x		SOCIAL	COMERCIALIZADORA FARMACEUTICA DE CHIAPAS .		CFC110121742	218.01
4761 AYUDAS SOCIALES	x		SOCIAL	COMERCIALIZADORA FARMACEUTICA DE CHIAPAS .		CFC110121742	1,479.00
4762 AYUDAS SOCIALES	x		SOCIAL	COMERCIALIZADORA FARMACEUTICA DE CHIAPAS .		CFC110121742	1,978.00
4763 AYUDAS SOCIALES	x		SOCIAL	COMERCIALIZADORA FARMACEUTICA DE CHIAPAS .		CFC110121742	2,329.00
4764 AYUDAS SOCIALES	x		SOCIAL	COMERCIALIZADORA FARMACEUTICA DE CHIAPAS		CFC910805P69	743.00
4765 AYUDAS SOCIALES	x		SOCIAL	COMERCIALIZADORA FARMACEUTICA DE CHIAPAS		CFC910805P69	624.00
4766 AYUDAS SOCIALES	x		SOCIAL	CASA HOGAR ACEPTAME COMO SOY		CHA940511QJ5	54,000.00
4767 AYUDAS SOCIALES	x		SOCIAL	CASA HOGAR ACEPTAME COMO SOY		CHA940511QJ5	54,000.00
4768 AYUDAS SOCIALES	x		SOCIAL	CASA HOGAR ACEPTAME COMO SOY		CHA940511QJ5	54,000.00
4769 AYUDAS SOCIALES	x		SOCIAL	CASA HOGAR ACEPTAME COMO SOY		CHA940511QJ5	5,500.00
4770 AYUDAS SOCIALES	x		SOCIAL	CASA HOGAR ACEPTAME COMO SOY		CHA940511QJ5	5,500.00
4771 AYUDAS SOCIALES	x		SOCIAL	CASA HOGAR ACEPTAME COMO SOY		CHA940511QJ5	5,500.00
4772 AYUDAS SOCIALES	x		SOCIAL	CASA HOGAR ACEPTAME COMO SOY		CHA940511QJ5	5,500.00
4773 AYUDAS SOCIALES	x		SOCIAL	CASA HOGAR ACEPTAME COMO SOY		CHA940511QJ5	54,000.00
4774 AYUDAS SOCIALES	x		SOCIAL	CASA HOGAR ACEPTAME COMO SOY		CHA940511QJ5	54,000.00
4775 AYUDAS SOCIALES	x		SOCIAL	CASA HOGAR ACEPTAME COMO SOY		CHA940511QJ5	5,500.00
4776 AYUDAS SOCIALES	x		SOCIAL	CASA HOGAR ACEPTAME COMO SOY		CHA940511QJ5	54,000.00
4777 AYUDAS SOCIALES	x		SOCIAL	CASA HOGAR ACEPTAME COMO SOY		CHA940511QJ5	5,500.00
4778 AYUDAS SOCIALES	x		SOCIAL	CASA HOGAR ACEPTAME COMO SOY		CHA940511QJ5	54,000.00
4779 AYUDAS SOCIALES	x		SOCIAL	CASA HOGAR ACEPTAME COMO SOY		CHA940511QJ5	5,500.00
4780 AYUDAS SOCIALES	x		SOCIAL	CASA HOGAR ACEPTAME COMO SOY		CHA940511QJ5	5,500.00
4781 AYUDAS SOCIALES	x		SOCIAL	CASA HOGAR ACEPTAME COMO SOY		CHA940511QJ5	48,000.00
4782 AYUDAS SOCIALES	x		SOCIAL	CASA HOGAR ACEPTAME COMO SOY		CHA940511QJ5	48,000.00
4783 AYUDAS SOCIALES	x		SOCIAL	CASA HOGAR ACEPTAME COMO SOY		CHA940511QJ5	5,500.00
4784 AYUDAS SOCIALES	x		SOCIAL	CASA HOGAR ACEPTAME COMO SOY		CHA940511QJ5	48,000.00
4785 AYUDAS SOCIALES	x		SOCIAL	CASA HOGAR ACEPTAME COMO SOY		CHA940511QJ5	5,500.00
4786 AYUDAS SOCIALES	x		SOCIAL	CASA HOGAR ACEPTAME COMO SOY		CHA940511QJ5	48,000.00
4787 AYUDAS SOCIALES	x		SOCIAL	CASA HOGAR ACEPTAME COMO SOY		CHA940511QJ5	5,500.00
4788 AYUDAS SOCIALES	x		SOCIAL	CASA HOGAR ACEPTAME COMO SOY		CHA940511QJ5	48,000.00
4789 AYUDAS SOCIALES	x		SOCIAL	CASA HOGAR ACEPTAME COMO SOY		CHA940511QJ5	5,500.00
4790 AYUDAS SOCIALES	x		SOCIAL	MC CASA DE LUZ Y DESCANSO PARA NIÑOS CON CANCER		CLD150416QU1	16,000.00
4791 AYUDAS SOCIALES	x		SOCIAL	MC CASA DE LUZ Y DESCANSO PARA NIÑOS CON CANCER		CLD150416QU1	16,000.00
4792 AYUDAS SOCIALES	x		SOCIAL	MC CASA DE LUZ Y DESCANSO PARA NIÑOS CON CANCER		CLD150416QU1	16,000.00
4793 AYUDAS SOCIALES	x		SOCIAL	MC CASA DE LUZ Y DESCANSO PARA NIÑOS CON CANCER		CLD150416QU1	16,000.00
4794 AYUDAS SOCIALES	x		SOCIAL	MC CASA DE LUZ Y DESCANSO PARA NIÑOS CON CANCER		CLD150416QU1	16,000.00
4795 AYUDAS SOCIALES	x		SOCIAL	MC CASA DE LUZ Y DESCANSO PARA NIÑOS CON CANCER		CLD150416QU1	16,000.00
4796 AYUDAS SOCIALES	x		SOCIAL	MC CASA DE LUZ Y DESCANSO PARA NIÑOS CON CANCER		CLD150416QU1	16,000.00
4797 AYUDAS SOCIALES	x		SOCIAL	MC CASA DE LUZ Y DESCANSO PARA NIÑOS CON CANCER		CLD150416QU1	16,000.00
4798 AYUDAS SOCIALES	x		SOCIAL	MC CASA DE LUZ Y DESCANSO PARA NIÑOS CON CANCER		CLD150416QU1	16,000.00
4799 AYUDAS SOCIALES	x		SOCIAL	MC CASA DE LUZ Y DESCANSO PARA NIÑOS CON CANCER		CLD150416QU1	16,000.00
4800 AYUDAS SOCIALES	x		SOCIAL	MC CASA DE LUZ Y DESCANSO PARA NIÑOS CON CANCER		CLD150416QU1	16,000.00
4801 AYUDAS SOCIALES	x		SOCIAL	MC CASA DE LUZ Y DESCANSO PARA NIÑOS CON CANCER		CLD150416QU1	16,000.00
4802 AYUDAS SOCIALES	x		SOCIAL	COMERCIALIZADORA DE MARCAS CASMA		CMC130520F30	837.00
4803 AYUDAS SOCIALES	x		SOCIAL	COMERCIALIZADORA DE MARCAS CASMA		CMC130520F30	1,843.00
4804 AYUDAS SOCIALES	x		SOCIAL	COMERCIALIZADORA DE MARCAS CASMA		CMC130520F30	2,091.00
4805 AYUDAS SOCIALES	x		SOCIAL	COMERCIALIZADORA DE MARCAS CASMA		CMC130520F30	990.00
4806 AYUDAS SOCIALES	x		SOCIAL	COMERCIALIZADORA DE MARCAS CASMA		CMC130520F30	1,377.00
4807 AYUDAS SOCIALES	x		SOCIAL	COMERCIALIZADORA DE MARCAS CASMA		CMC130520F30	1,377.00
4808 AYUDAS SOCIALES	x		SOCIAL	COMERCIALIZADORA DE MARCAS CASMA		CMC130520F30	1,390.00
4809 AYUDAS SOCIALES	x		SOCIAL	COMERCIALIZADORA DE MARCAS CASMA		CMC130520F30	1,370.00
4810 AYUDAS SOCIALES	x		SOCIAL	COMERCIALIZADORA DE MARCAS CASMA		CMC130520F30	1,936.00
4811 AYUDAS SOCIALES	x		SOCIAL	COMERCIALIZADORA DE MARCAS CASMA		CMC130520F30	984.00
4812 AYUDAS SOCIALES	x		SOCIAL	COMERCIALIZADORA DE MARCAS CASMA		CMC130520F30	585.00
4813 AYUDAS SOCIALES	x		SOCIAL	COMERCIALIZADORA DE MARCAS CASMA		CMC130520F30	922.00
4814 AYUDAS SOCIALES	x		SOCIAL	COMERCIALIZADORA DE MARCAS CASMA		CMC130520F30	467.00
4815 AYUDAS SOCIALES	x		SOCIAL	COMERCIALIZADORA DE MARCAS CASMA		CMC130520F30	709.00
4816 AYUDAS SOCIALES	x		SOCIAL	COMERCIALIZADORA DE MARCAS CASMA		CMC130520F30	920.00
4817 AYUDAS SOCIALES	x		SOCIAL	COMERCIALIZADORA DE MARCAS CASMA		CMC130520F30	1,686.00
4818 AYUDAS SOCIALES	x		SOCIAL	COMERCIALIZADORA DE MARCAS CASMA		CMC130520F30	635.00
4819 AYUDAS SOCIALES	x		SOCIAL	COMERCIALIZADORA DE MARCAS CASMA		CMC130520F30	370.00
4820 AYUDAS SOCIALES	x		SOCIAL	COMERCIALIZADORA DE MARCAS CASMA		CMC130520F30	250.00
4821 AYUDAS SOCIALES	x		SOCIAL	COMERCIALIZADORA DE MARCAS CASMA		CMC130520F30	240.00
4822 AYUDAS SOCIALES	x		SOCIAL	COMERCIALIZADORA DE MARCAS CASMA		CMC130520F30	290.00
4823 AYUDAS SOCIALES	x		SOCIAL	COMERCIALIZADORA DE MARCAS CASMA		CMC130520F30	1,254.00
4824 AYUDAS SOCIALES	x		SOCIAL	COMERCIALIZADORA DE MARCAS CASMA		CMC130520F30	1,435.00
4825 AYUDAS SOCIALES	x		SOCIAL	COMERCIALIZADORA DE MARCAS CASMA		CMC130520F30	525.00
4826 AYUDAS SOCIALES	x		SOCIAL	COMERCIALIZADORA DE MARCAS CASMA		CMC130520F30	1,529.00
4827 AYUDAS SOCIALES	x		SOCIAL	COMERCIALIZADORA DE MARCAS CASMA		CMC130520F30	986.00
4828 AYUDAS SOCIALES	x		SOCIAL	COMERCIALIZADORA DE MARCAS CASMA		CMC130520F30	560.00
4829 AYUDAS SOCIALES	x		SOCIAL	COMERCIALIZADORA DE MARCAS CASMA		CMC130520F30	260.00
4830 AYUDAS SOCIALES	x		SOCIAL	COMERCIALIZADORA DE MARCAS CASMA		CMC130520F30	322.00

REPORTE DE LOS SUBSIDIOS Y OTRAS AYUDAS SOCIALES
Del 1 de Enero al 31 de Diciembre 2024

Concepto	Ayuda	Subsidio	Sector Económico	Beneficiario	CURP	RFC	Monto Pagado
4831 AYUDAS SOCIALES	x		SOCIAL	COMERCIALIZADORA DE MARCAS CASMA		CMC130520F30	820.00
4832 AYUDAS SOCIALES	x		SOCIAL	COMERCIALIZADORA DE MARCAS CASMA		CMC130520F30	165.00
4833 AYUDAS SOCIALES	x		SOCIAL	COMERCIALIZADORA DE MARCAS CASMA		CMC130520F30	778.00
4834 AYUDAS SOCIALES	x		SOCIAL	COMERCIALIZADORA DE MARCAS CASMA		CMC130520F30	1,206.00
4835 AYUDAS SOCIALES	x		SOCIAL	COMERCIALIZADORA DE MARCAS CASMA		CMC130520F30	556.00
4836 AYUDAS SOCIALES	x		SOCIAL	COMERCIALIZADORA DE MARCAS CASMA		CMC130520F30	2,997.00
4837 AYUDAS SOCIALES	x		SOCIAL	COMERCIALIZADORA DE MARCAS CASMA		CMC130520F30	1,825.00
4838 AYUDAS SOCIALES	x		SOCIAL	COMERCIALIZADORA DE MARCAS CASMA		CMC130520F30	659.00
4839 AYUDAS SOCIALES	x		SOCIAL	COMERCIALIZADORA DE MARCAS CASMA		CMC130520F30	799.00
4840 AYUDAS SOCIALES	x		SOCIAL	COMERCIALIZADORA DE MARCAS CASMA		CMC130520F30	1,751.00
4841 AYUDAS SOCIALES	x		SOCIAL	COMERCIALIZADORA DE MARCAS CASMA		CMC130520F30	160.00
4842 AYUDAS SOCIALES	x		SOCIAL	COMERCIALIZADORA DE MARCAS CASMA		CMC130520F30	2,303.00
4843 AYUDAS SOCIALES	x		SOCIAL	COMERCIALIZADORA DE MARCAS CASMA		CMC130520F30	3,513.00
4844 AYUDAS SOCIALES	x		SOCIAL	COMERCIALIZADORA DE MARCAS CASMA		CMC130520F30	790.00
4845 AYUDAS SOCIALES	x		SOCIAL	COMERCIALIZADORA DE MARCAS CASMA		CMC130520F30	635.00
4846 AYUDAS SOCIALES	x		SOCIAL	COMERCIALIZADORA DE MARCAS CASMA		CMC130520F30	297.00
4847 AYUDAS SOCIALES	x		SOCIAL	COMERCIALIZADORA DE MARCAS CASMA		CMC130520F30	1,855.00
4848 AYUDAS SOCIALES	x		SOCIAL	COMERCIALIZADORA DE MARCAS CASMA		CMC130520F30	2,470.00
4849 AYUDAS SOCIALES	x		SOCIAL	COMERCIALIZADORA DE MARCAS CASMA		CMC130520F30	1,875.00
4850 AYUDAS SOCIALES	x		SOCIAL	COMERCIALIZADORA DE MARCAS CASMA		CMC130520F30	1,129.00
4851 AYUDAS SOCIALES	x		SOCIAL	COMERCIALIZADORA DE MARCAS CASMA		CMC130520F30	1,153.00
4852 AYUDAS SOCIALES	x		SOCIAL	COMERCIALIZADORA DE MARCAS CASMA		CMC130520F30	399.00
4853 AYUDAS SOCIALES	x		SOCIAL	COMERCIALIZADORA DE MARCAS CASMA		CMC130520F30	365.00
4854 AYUDAS SOCIALES	x		SOCIAL	COMERCIALIZADORA DE MARCAS CASMA		CMC130520F30	312.00
4855 AYUDAS SOCIALES	x		SOCIAL	COMERCIALIZADORA DE MARCAS CASMA		CMC130520F30	1,615.00
4856 AYUDAS SOCIALES	x		SOCIAL	COMERCIALIZADORA DE MARCAS CASMA		CMC130520F30	1,450.00
4857 AYUDAS SOCIALES	x		SOCIAL	COMERCIALIZADORA DE MARCAS CASMA		CMC130520F30	714.00
4858 AYUDAS SOCIALES	x		SOCIAL	COMERCIALIZADORA DE MARCAS CASMA		CMC130520F30	538.00
4859 AYUDAS SOCIALES	x		SOCIAL	COMERCIALIZADORA DE MARCAS CASMA		CMC130520F30	2,254.00
4860 AYUDAS SOCIALES	x		SOCIAL	COMERCIALIZADORA DE MARCAS CASMA		CMC130520F30	587.00
4861 AYUDAS SOCIALES	x		SOCIAL	COMERCIALIZADORA DE MARCAS CASMA		CMC130520F30	1,195.00
4862 AYUDAS SOCIALES	x		SOCIAL	COMERCIALIZADORA DE MARCAS CASMA		CMC130520F30	2,075.00
4863 AYUDAS SOCIALES	x		SOCIAL	COMERCIALIZADORA DE MARCAS CASMA		CMC130520F30	612.00
4864 AYUDAS SOCIALES	x		SOCIAL	COMERCIALIZADORA DE MARCAS CASMA		CMC130520F30	1,428.00
4865 AYUDAS SOCIALES	x		SOCIAL	COMERCIALIZADORA DE MARCAS CASMA		CMC130520F30	1,869.00
4866 AYUDAS SOCIALES	x		SOCIAL	COMERCIALIZADORA DE MARCAS CASMA		CMC130520F30	779.00
4867 AYUDAS SOCIALES	x		SOCIAL	COMERCIALIZADORA DE MARCAS CASMA		CMC130520F30	930.00
4868 AYUDAS SOCIALES	x		SOCIAL	COMERCIALIZADORA DE MARCAS CASMA		CMC130520F30	806.00
4869 AYUDAS SOCIALES	x		SOCIAL	COMERCIALIZADORA DE MARCAS CASMA		CMC130520F30	400.00
4870 AYUDAS SOCIALES	x		SOCIAL	COMERCIALIZADORA DE MARCAS CASMA		CMC130520F30	445.00
4871 AYUDAS SOCIALES	x		SOCIAL	COMERCIALIZADORA DE MARCAS CASMA		CMC130520F30	2,380.00
4872 AYUDAS SOCIALES	x		SOCIAL	COMERCIALIZADORA DE MARCAS CASMA		CMC130520F30	4,880.00
4873 AYUDAS SOCIALES	x		SOCIAL	CLINICA MEDICA JIMENEZ		CMJ1601148G2	5,800.00
4874 AYUDAS SOCIALES	x		SOCIAL	CLAUDIA COLMENARES BLANCO		COBC890818	680.00
4875 AYUDAS SOCIALES	x		SOCIAL	CLAUDIA COLMENARES BLANCO		COBC890818	230.00
4876 AYUDAS SOCIALES	x		SOCIAL	CLAUDIA COLMENARES BLANCO		COBC890818	75.00
4877 AYUDAS SOCIALES	x		SOCIAL	OLEGARIO COMPLETO DELGADO		CODO5073061Z0	4,800.00
4878 AYUDAS SOCIALES	x		SOCIAL	LETICIA ALEJANDRA CORTEZ LOPEZ		COLL750218	250.00
4879 AYUDAS SOCIALES	x		SOCIAL	LETICIA ALEJANDRA CORTEZ LOPEZ		COLL750218	100.00
4880 AYUDAS SOCIALES	x		SOCIAL	MARIA EUGENIA CONTRERAS PERALTA		COPE741225	4,437.00
4881 AYUDAS SOCIALES	x		SOCIAL	MARIA EUGENIA CORONADO VASQUEZ		COVE8810278Q3	1,876.22
4882 AYUDAS SOCIALES	x		SOCIAL	MARIA EUGENIA CORONADO VASQUEZ		COVE8810278Q3	1,876.22
4883 AYUDAS SOCIALES	x		SOCIAL	ERIKA ALIZ CRUZ CRUZ		CUCE920220DD6	812.00
4884 AYUDAS SOCIALES	x		SOCIAL	ERIKA ALIZ CRUZ CRUZ		CUCE920220DD6	11,020.00
4885 AYUDAS SOCIALES	x		SOCIAL	UBALDO CRUZ CRUZ		CUCP540428	191.00
4886 AYUDAS SOCIALES	x		SOCIAL	UBALDO CRUZ CRUZ		CUCP540428	100.00
4887 AYUDAS SOCIALES	x		SOCIAL	UBALDO CRUZ CRUZ		CUCP540428	100.00
4888 AYUDAS SOCIALES	x		SOCIAL	UBALDO CRUZ CRUZ		CUCP540428	120.00
4889 AYUDAS SOCIALES	x		SOCIAL	UBALDO CRUZ CRUZ		CUCP540428	360.00
4890 AYUDAS SOCIALES	x		SOCIAL	UBALDO CRUZ CRUZ		CUCP540428	500.00
4891 AYUDAS SOCIALES	x		SOCIAL	UBALDO CRUZ CRUZ		CUCP540428	60.00
4892 AYUDAS SOCIALES	x		SOCIAL	SALVADOR CRUZ ESCAMILLA		CUES620103K29	240.00
4893 AYUDAS SOCIALES	x		SOCIAL	GERMAN ALBERTO CRUZ GARCIA		CUGG021209	5,579.07
4894 AYUDAS SOCIALES	x		SOCIAL	ARTURO CRUZ LOPEZ		CULA7201154GA	2,122.88
4895 AYUDAS SOCIALES	x		SOCIAL	ARTURO CRUZ LOPEZ		CULA7201154GA	1,667.98
4896 AYUDAS SOCIALES	x		SOCIAL	ILIANA ALINE CUEVAS RAMIREZ		CURI770821CJ5	3,360.55
4897 AYUDAS SOCIALES	x		SOCIAL	ILIANA ALINE CUEVAS RAMIREZ		CURI770821CJ5	2,099.07
4898 AYUDAS SOCIALES	x		SOCIAL	ILIANA ALINE CUEVAS RAMIREZ		CURI770821CJ5	1,345.13
4899 AYUDAS SOCIALES	x		SOCIAL	ILIANA ALINE CUEVAS RAMIREZ		CURI770821CJ5	1,218.25
4900 AYUDAS SOCIALES	x		SOCIAL	ILIANA ALINE CUEVAS RAMIREZ		CURI770821CJ5	2,099.07
4901 AYUDAS SOCIALES	x		SOCIAL	ILIANA ALINE CUEVAS RAMIREZ		CURI770821CJ5	403.01
4902 AYUDAS SOCIALES	x		SOCIAL	ILIANA ALINE CUEVAS RAMIREZ		CURI770821CJ5	1,480.00
4903 AYUDAS SOCIALES	x		SOCIAL	ILIANA ALINE CUEVAS RAMIREZ		CURI770821CJ5	1,476.00
4904 AYUDAS SOCIALES	x		SOCIAL	ILIANA ALINE CUEVAS RAMIREZ		CURI770821CJ5	2,102.09

REPORTE DE LOS SUBSIDIOS Y OTRAS AYUDAS SOCIALES
Del 1 de Enero al 31 de Diciembre 2024

Concepto	Ayuda	Subsidio	Sector Económico	Beneficiario	CURP	RFC	Monto Pagado
4905 AYUDAS SOCIALES	x		SOCIAL	ILIANA ALINE CUEVAS RAMIREZ		CUR1770821CJ5	850.08
4906 AYUDAS SOCIALES	x		SOCIAL	ILIANA ALINE CUEVAS RAMIREZ		CUR1770821CJ5	2,190.00
4907 AYUDAS SOCIALES	x		SOCIAL	ILIANA ALINE CUEVAS RAMIREZ		CUR1770821CJ5	3,953.03
4908 AYUDAS SOCIALES	x		SOCIAL	ILIANA ALINE CUEVAS RAMIREZ		CUR1770821CJ5	415.00
4909 AYUDAS SOCIALES	x		SOCIAL	URIEL CRUZ RUIZ		CURU820601RP9	744.00
4910 AYUDAS SOCIALES	x		SOCIAL	EVELYN CRUZ VELASQUEZ		CUVE880721	350.00
4911 AYUDAS SOCIALES	x		SOCIAL	GUADALUPE ADOLFO CRUZ VARGAS		CUVG601227	560.00
4912 AYUDAS SOCIALES	x		SOCIAL	CONCESIONARIA VUELA COMPAÑIA DE AVIACION		CVAA041027H80	7,688.00
4913 AYUDAS SOCIALES	x		SOCIAL	ADELA CARBAJAL CARBAJAL		CXCA890206	40.00
4914 AYUDAS SOCIALES	x		SOCIAL	CAROLINA DAISY DELGADO ORTIZ		DEOC8109194J0	1,000.00
4915 AYUDAS SOCIALES	x		SOCIAL	ANDREA FERNANDA DIAZ RAMIREZ	DIRA990331MOCZMN07	DIRA990331	540.00
4916 AYUDAS SOCIALES	x		SOCIAL	ANDREA FERNANDA DIAZ RAMIREZ	DIRA990331MOCZMN07	DIRA990331	400.00
4917 AYUDAS SOCIALES	x		SOCIAL	NOE DIAZ SANJUAN	DISN571126HOCZNX06	DISN571126287	3,600.00
4918 AYUDAS SOCIALES	x		SOCIAL	DISTRIBUIDORA LIVERPOOL		DL931201MI9	199.20
4919 AYUDAS SOCIALES	x		SOCIAL	DISTRIBUIDORA MEDIHC		DME130703K18	4,940.00
4920 AYUDAS SOCIALES	x		SOCIAL	DISTRIBUIDORA MEDICA RADIOLOGICA DEL SURESTE		DMR17103044A	4,000.00
4921 AYUDAS SOCIALES	x		SOCIAL	DROMA		DRO991105IUA	230.00
4922 AYUDAS SOCIALES	x		SOCIAL	DAQU DE SONORA		DSO930705NU3	180.00
4923 AYUDAS SOCIALES	x		SOCIAL	ISRAEL ESCALANTE AQUINO		EAAI870927KB8	4,542.85
4924 AYUDAS SOCIALES	x		SOCIAL	LAURO ESTRADA BOBADILLA		EABL530815243	1,250.00
4925 AYUDAS SOCIALES	x		SOCIAL	LAURO ESTRADA BOBADILLA		EABL530815243	350.00
4926 AYUDAS SOCIALES	x		SOCIAL	ESPECIALISTAS EN ESTUDIOS CLINICOS ORTEGA		EEC120416M94	4,500.00
4927 AYUDAS SOCIALES	x		SOCIAL	ESPECIALISTAS EN ESTUDIOS CLINICOS ORTEGA		EEC120416M94	749.99
4928 AYUDAS SOCIALES	x		SOCIAL	ESPECIALISTAS EN ESTUDIOS CLINICOS ORTEGA		EEC120416M94	500.00
4929 AYUDAS SOCIALES	x		SOCIAL	EMPRESA DE TRANSPORTES DE TURISMO Y PASAJE TAZUYUTI		ETT120301UX9	626.40
4930 AYUDAS SOCIALES	x		SOCIAL	RAQUEL FABIAN CRUZ	FACR900306MOCBRQ04	FACR900306	1,472.00
4931 AYUDAS SOCIALES	x		SOCIAL	FARMACIA DON PANCHITO		FDP050630V54	1,716.67
4932 AYUDAS SOCIALES	x		SOCIAL	FEDMAC		FED130930JB7	196.00
4933 AYUDAS SOCIALES	x		SOCIAL	FEDMAC		FED130930JB7	158.00
4934 AYUDAS SOCIALES	x		SOCIAL	FEDMAC		FED130930JB7	67.00
4935 AYUDAS SOCIALES	x		SOCIAL	FEDMAC		FED130930JB7	33.00
4936 AYUDAS SOCIALES	x		SOCIAL	FEDMAC		FED130930JB7	209.00
4937 AYUDAS SOCIALES	x		SOCIAL	FEDMAC		FED130930JB7	1,758.00
4938 AYUDAS SOCIALES	x		SOCIAL	FEDMAC		FED130930JB7	354.75
4939 AYUDAS SOCIALES	x		SOCIAL	FEDMAC		FED130930JB7	602.00
4940 AYUDAS SOCIALES	x		SOCIAL	GRACIELA FERNANDEZ FERNANDEZ		FEFG761102UB0	16,000.00
4941 AYUDAS SOCIALES	x		SOCIAL	FARMACIA GUADALAJARA		FGU830930PD3	1,689.44
4942 AYUDAS SOCIALES	x		SOCIAL	FARMACIA GUADALAJARA		FGU830930PD3	136.00
4943 AYUDAS SOCIALES	x		SOCIAL	FARMACIA GUADALAJARA		FGU830930PD3	3,409.58
4944 AYUDAS SOCIALES	x		SOCIAL	FUNDACION MAYKA		FMA211009BS3	16,500.00
4945 AYUDAS SOCIALES	x		SOCIAL	FUNDACION MAYKA		FMA211009BS3	16,500.00
4946 AYUDAS SOCIALES	x		SOCIAL	FUNDACION MAYKA		FMA211009BS3	16,500.00
4947 AYUDAS SOCIALES	x		SOCIAL	FUNDACION MAYKA		FMA211009BS3	16,500.00
4948 AYUDAS SOCIALES	x		SOCIAL	FUNDACION MAYKA		FMA211009BS3	16,500.00
4949 AYUDAS SOCIALES	x		SOCIAL	FUNDACION MAYKA		FMA211009BS3	16,500.00
4950 AYUDAS SOCIALES	x		SOCIAL	FUNDACION MAYKA		FMA211009BS3	16,500.00
4951 AYUDAS SOCIALES	x		SOCIAL	FUNDACION MAYKA		FMA211009BS3	16,500.00
4952 AYUDAS SOCIALES	x		SOCIAL	FUNDACION MAYKA		FMA211009BS3	16,500.00
4953 AYUDAS SOCIALES	x		SOCIAL	FUNDACION MAYKA		FMA211009BS3	16,500.00
4954 AYUDAS SOCIALES	x		SOCIAL	FUNDACION MAYKA		FMA211009BS3	16,500.00
4955 AYUDAS SOCIALES	x		SOCIAL	FUNDACION MAYKA		FMA211009BS3	16,500.00
4956 AYUDAS SOCIALES	x		SOCIAL	FEDERACION MEXICANA DE DEPORTISTAS ESPECIALES		FMD970716541	1,600.00
4957 AYUDAS SOCIALES	x		SOCIAL	FOTO VELAZQUEZ		FVE860922JS3	1,276.00
4958 AYUDAS SOCIALES	x		SOCIAL	JACINTA GARCIA APOLONIO	GAJ780911MOCRPC04	GAJ780911	3,027.00
4959 AYUDAS SOCIALES	x		SOCIAL	SONYA MERCEDES GARCIA ALONSO		GAAS840324	40.00
4960 AYUDAS SOCIALES	x		SOCIAL	SONYA MERCEDES GARCIA ALONSO		GAAS840324	30.00
4961 AYUDAS SOCIALES	x		SOCIAL	SONYA MERCEDES GARCIA ALONSO		GAAS840324	40.00
4962 AYUDAS SOCIALES	x		SOCIAL	SONYA MERCEDES GARCIA ALONSO		GAAS840324	30.00
4963 AYUDAS SOCIALES	x		SOCIAL	SONYA MERCEDES GARCIA ALONSO		GAAS840324	85.00
4964 AYUDAS SOCIALES	x		SOCIAL	SONYA MERCEDES GARCIA ALONSO		GAAS840324	75.00
4965 AYUDAS SOCIALES	x		SOCIAL	SONYA MERCEDES GARCIA ALONSO		GAAS840324	160.00
4966 AYUDAS SOCIALES	x		SOCIAL	SONYA MERCEDES GARCIA ALONSO		GAAS840324	80.00
4967 AYUDAS SOCIALES	x		SOCIAL	SONYA MERCEDES GARCIA ALONSO		GAAS840324	165.00
4968 AYUDAS SOCIALES	x		SOCIAL	SONYA MERCEDES GARCIA ALONSO		GAAS840324	40.00
4969 AYUDAS SOCIALES	x		SOCIAL	FLOR DE MARIA GARCIA GARCIA		GAGF781124LX6	1,100.00
4970 AYUDAS SOCIALES	x		SOCIAL	NOE FRANCISCO GARCIA LOPEZ		GALN801109BH2	400.00
4971 AYUDAS SOCIALES	x		SOCIAL	GRUPO ABA DE OAXACA		GAO181026ET5	7,768.14
4972 AYUDAS SOCIALES	x		SOCIAL	LILIA GALICIA ROBLES		GARL860801SC4	1,575.00
4973 AYUDAS SOCIALES	x		SOCIAL	ARMIN GILBERTO GARCIA SILVA	GASA890204HOCRLR00	GASA890204	55.00
4974 AYUDAS SOCIALES	x		SOCIAL	ARMIN GILBERTO GARCIA SILVA	GASA890204HOCRLR00	GASA890204	200.00
4975 AYUDAS SOCIALES	x		SOCIAL	SANTIAGO GARCIA SANTIAGO		GASS490728	3,333.33
4976 AYUDAS SOCIALES	x		SOCIAL	GOBIERNO DEL ESTADO DE OAXACA		GEO621201KIA	125.00
4977 AYUDAS SOCIALES	x		SOCIAL	GOBIERNO DEL ESTADO DE OAXACA		GEO621201KIA	125.00
4978 AYUDAS SOCIALES	x		SOCIAL	GOBIERNO DEL ESTADO DE OAXACA		GEO621201KIA	125.00



SISTEMA PARA EL DESARROLLO INTEGRAL DE LA FAMILIA DEL ESTADO DE OAXACA
 "Nadie se queda atrás, nadie se queda afuera"

REPORTE DE LOS SUBSIDIOS Y OTRAS AYUDAS SOCIALES
Del 1 de Enero al 31 de Diciembre 2024

Concepto	Ayuda	Subsidio	Sector Económico	Beneficiario	CURP	RFC	Monto Pagado
4979 AYUDAS SOCIALES	x		SOCIAL	GOBIERNO DEL ESTADO DE OAXACA		GEO621201KIA	125.00
4980 AYUDAS SOCIALES	x		SOCIAL	NIZARINDANY GIRON RUIZ		GIRN951025	400.00
4981 AYUDAS SOCIALES	x		SOCIAL	CARRILLO JUSTINA GRISELDA GONZALEZ		GOCJ630926B3A	2,159.00
4982 AYUDAS SOCIALES	x		SOCIAL	SILVIA GONZALEZ CARRILLO		GOCSS01129P50	2,520.00
4983 AYUDAS SOCIALES	x		SOCIAL	SILVIA GONZALEZ CARRILLO		GOCSS01129P50	600.00
4984 AYUDAS SOCIALES	x		SOCIAL	SILVIA GONZALEZ CARRILLO		GOCSS01129P50	1,600.00
4985 AYUDAS SOCIALES	x		SOCIAL	SILVIA GONZALEZ CARRILLO		GOCSS01129P50	200.00
4986 AYUDAS SOCIALES	x		SOCIAL	KENIA GOMEZ FIGUEROA		GOFK841102	592.00
4987 AYUDAS SOCIALES	x		SOCIAL	CARLOS AURELIO GONZALEZ PEÑA	GOPC731104HOCNXR07	GOPC731104	1,732.00
4988 AYUDAS SOCIALES	x		SOCIAL	LUZ GABRIELA GONZALEZ PEREZ		GOPL840626B42	800.00
4989 AYUDAS SOCIALES	x		SOCIAL	LUZ GABRIELA GONZALEZ PEREZ		GOPL840626B42	106.00
4990 AYUDAS SOCIALES	x		SOCIAL	LUZ GABRIELA GONZALEZ PEREZ		GOPL840626B42	93.00
4991 AYUDAS SOCIALES	x		SOCIAL	LUZ GABRIELA GONZALEZ PEREZ		GOPL840626B42	1,500.00
4992 AYUDAS SOCIALES	x		SOCIAL	LUZ GABRIELA GONZALEZ PEREZ		GOPL840626B42	400.00
4993 AYUDAS SOCIALES	x		SOCIAL	LUZ GABRIELA GONZALEZ PEREZ		GOPL840626B42	100.00
4994 AYUDAS SOCIALES	x		SOCIAL	LUZ GABRIELA GONZALEZ PEREZ		GOPL840626B42	100.00
4995 AYUDAS SOCIALES	x		SOCIAL	LUZ GABRIELA GONZALEZ PEREZ		GOPL840626B42	112.00
4996 AYUDAS SOCIALES	x		SOCIAL	LUZ GABRIELA GONZALEZ PEREZ		GOPL840626B42	112.00
4997 AYUDAS SOCIALES	x		SOCIAL	LUZ GABRIELA GONZALEZ PEREZ		GOPL840626B42	112.00
4998 AYUDAS SOCIALES	x		SOCIAL	LUZ GABRIELA GONZALEZ PEREZ		GOPL840626B42	112.00
4999 AYUDAS SOCIALES	x		SOCIAL	LUZ GABRIELA GONZALEZ PEREZ		GOPL840626B42	125.00
5000 AYUDAS SOCIALES	x		SOCIAL	LUZ GABRIELA GONZALEZ PEREZ		GOPL840626B42	125.00
5001 AYUDAS SOCIALES	x		SOCIAL	LUZ GABRIELA GONZALEZ PEREZ		GOPL840626B42	450.00
5002 AYUDAS SOCIALES	x		SOCIAL	LUZ GABRIELA GONZALEZ PEREZ		GOPL840626B42	93.00
5003 AYUDAS SOCIALES	x		SOCIAL	LUZ GABRIELA GONZALEZ PEREZ		GOPL840626B42	93.00
5004 AYUDAS SOCIALES	x		SOCIAL	LUZ GABRIELA GONZALEZ PEREZ		GOPL840626B42	93.00
5005 AYUDAS SOCIALES	x		SOCIAL	LUZ GABRIELA GONZALEZ PEREZ		GOPL840626B42	112.00
5006 AYUDAS SOCIALES	x		SOCIAL	LUZ GABRIELA GONZALEZ PEREZ		GOPL840626B42	217.00
5007 AYUDAS SOCIALES	x		SOCIAL	LUZ GABRIELA GONZALEZ PEREZ		GOPL840626B42	125.00
5008 AYUDAS SOCIALES	x		SOCIAL	LUZ GABRIELA GONZALEZ PEREZ		GOPL840626B42	125.00
5009 AYUDAS SOCIALES	x		SOCIAL	LUZ GABRIELA GONZALEZ PEREZ		GOPL840626B42	125.00
5010 AYUDAS SOCIALES	x		SOCIAL	LUZ GABRIELA GONZALEZ PEREZ		GOPL840626B42	112.00
5011 AYUDAS SOCIALES	x		SOCIAL	LUZ GABRIELA GONZALEZ PEREZ		GOPL840626B42	320.00
5012 AYUDAS SOCIALES	x		SOCIAL	LUZ GABRIELA GONZALEZ PEREZ		GOPL840626B42	315.00
5013 AYUDAS SOCIALES	x		SOCIAL	LUZ GABRIELA GONZALEZ PEREZ		GOPL840626B42	217.00
5014 AYUDAS SOCIALES	x		SOCIAL	LUZ GABRIELA GONZALEZ PEREZ		GOPL840626B42	350.00
5015 AYUDAS SOCIALES	x		SOCIAL	LUZ GABRIELA GONZALEZ PEREZ		GOPL840626B42	350.00
5016 AYUDAS SOCIALES	x		SOCIAL	LUZ GABRIELA GONZALEZ PEREZ		GOPL840626B42	390.00
5017 AYUDAS SOCIALES	x		SOCIAL	LUZ GABRIELA GONZALEZ PEREZ		GOPL840626B42	260.00
5018 AYUDAS SOCIALES	x		SOCIAL	LUZ GABRIELA GONZALEZ PEREZ		GOPL840626B42	390.00
5019 AYUDAS SOCIALES	x		SOCIAL	LUZ GABRIELA GONZALEZ PEREZ		GOPL840626B42	125.00
5020 AYUDAS SOCIALES	x		SOCIAL	LUZ GABRIELA GONZALEZ PEREZ		GOPL840626B42	217.00
5021 AYUDAS SOCIALES	x		SOCIAL	LUZ GABRIELA GONZALEZ PEREZ		GOPL840626B42	217.00
5022 AYUDAS SOCIALES	x		SOCIAL	LUZ GABRIELA GONZALEZ PEREZ		GOPL840626B42	434.00
5023 AYUDAS SOCIALES	x		SOCIAL	LUZ GABRIELA GONZALEZ PEREZ		GOPL840626B42	500.00
5024 AYUDAS SOCIALES	x		SOCIAL	LUZ GABRIELA GONZALEZ PEREZ		GOPL840626B42	1,500.00
5025 AYUDAS SOCIALES	x		SOCIAL	LUZ GABRIELA GONZALEZ PEREZ		GOPL840626B42	500.00
5026 AYUDAS SOCIALES	x		SOCIAL	LUZ GABRIELA GONZALEZ PEREZ		GOPL840626B42	500.00
5027 AYUDAS SOCIALES	x		SOCIAL	LUZ GABRIELA GONZALEZ PEREZ		GOPL840626B42	1,500.00
5028 AYUDAS SOCIALES	x		SOCIAL	LUZ GABRIELA GONZALEZ PEREZ		GOPL840626B42	130.00
5029 AYUDAS SOCIALES	x		SOCIAL	LUZ GABRIELA GONZALEZ PEREZ		GOPL840626B42	130.00
5030 AYUDAS SOCIALES	x		SOCIAL	LUZ GABRIELA GONZALEZ PEREZ		GOPL840626B42	112.00
5031 AYUDAS SOCIALES	x		SOCIAL	LUZ GABRIELA GONZALEZ PEREZ		GOPL840626B42	80.00
5032 AYUDAS SOCIALES	x		SOCIAL	LUZ GABRIELA GONZALEZ PEREZ		GOPL840626B42	93.00
5033 AYUDAS SOCIALES	x		SOCIAL	LUZ GABRIELA GONZALEZ PEREZ		GOPL840626B42	400.00
5034 AYUDAS SOCIALES	x		SOCIAL	LUZ GABRIELA GONZALEZ PEREZ		GOPL840626B42	125.00
5035 AYUDAS SOCIALES	x		SOCIAL	LUZ GABRIELA GONZALEZ PEREZ		GOPL840626B42	250.00
5036 AYUDAS SOCIALES	x		SOCIAL	LUZ GABRIELA GONZALEZ PEREZ		GOPL840626B42	608.00
5037 AYUDAS SOCIALES	x		SOCIAL	LUZ GABRIELA GONZALEZ PEREZ		GOPL840626B42	217.00
5038 AYUDAS SOCIALES	x		SOCIAL	LUZ GABRIELA GONZALEZ PEREZ		GOPL840626B42	70.00
5039 AYUDAS SOCIALES	x		SOCIAL	LUZ GABRIELA GONZALEZ PEREZ		GOPL840626B42	500.00
5040 AYUDAS SOCIALES	x		SOCIAL	LUZ GABRIELA GONZALEZ PEREZ		GOPL840626B42	1,950.00
5041 AYUDAS SOCIALES	x		SOCIAL	GRUPO OFTÁLMICO LAS ROSAS		GOR1507106HA	5,000.00
5042 AYUDAS SOCIALES	x		SOCIAL	MARIA GUADALUPE GOMEZ ROMERO		GORG020124	1,550.00
5043 AYUDAS SOCIALES	x		SOCIAL	GRUPO PARISINA		GP9301010I7	1,679.72
5044 AYUDAS SOCIALES	x		SOCIAL	GRUPO RIVCASTEL		GR191220676	13,200.00
5045 AYUDAS SOCIALES	x		SOCIAL	JOSÉ LUIS GUZMÁN CRUZ	GUCL630319HOCZRS09	GUCL6303194C5	870.00
5046 AYUDAS SOCIALES	x		SOCIAL	JUAN CARLOS GUZMAN MORALES		GUMJ840812	4,392.00
5047 AYUDAS SOCIALES	x		SOCIAL	JUAN CARLOS GUZMAN MORALES		GUMJ840812	4,837.00
5048 AYUDAS SOCIALES	x		SOCIAL	JUAN CARLOS GUZMAN MORALES		GUMJ840812	4,983.00
5049 AYUDAS SOCIALES	x		SOCIAL	ASHLEY HAZEL PEREZ GUTIERREZ		GUPA000811U20	1,130.00
5050 AYUDAS SOCIALES	x		SOCIAL	ASHLEY HAZEL PEREZ GUTIERREZ		GUPA000811U20	600.00
5051 AYUDAS SOCIALES	x		SOCIAL	HOTELERA ALFREDO CHAVERO		HAC2311063K2	760.00
5052 AYUDAS SOCIALES	x		SOCIAL	CLAUDIA HERNANDEZ CORTES		HECC2710812BK1	1,910.59

REPORTE DE LOS SUBSIDIOS Y OTRAS AYUDAS SOCIALES
Del 1 de Enero al 31 de Diciembre 2024

Concepto	Ayuda	Subsidio	Sector Económico	Beneficiario	CURP	RFC	Monto Pagado
5053 AYUDAS SOCIALES	x		SOCIAL	CESAR HERNANDEZ GARCIA		HEGC960429	3,145.00
5054 AYUDAS SOCIALES	x		SOCIAL	CARMELA HERNANDEZ IGNACIO		HEIC830718	1,614.50
5055 AYUDAS SOCIALES	x		SOCIAL	BEATRIZ ADRIANA HERNANDEZ LUIS		HELB931121	2,100.00
5056 AYUDAS SOCIALES	x		SOCIAL	OMAR ELI HERNANDEZ MANRIQUE		HEMO71032777A	4,050.63
5057 AYUDAS SOCIALES	x		SOCIAL	OMAR ELI HERNANDEZ MANRIQUE		HEMO71032777A	4,050.63
5058 AYUDAS SOCIALES	x		SOCIAL	ALICIA HERNANDEZ PACHECO		HEPA841226	177.00
5059 AYUDAS SOCIALES	x		SOCIAL	ALICIA HERNANDEZ PACHECO		HEPA841226	200.00
5060 AYUDAS SOCIALES	x		SOCIAL	ALICIA HERNANDEZ PACHECO		HEPA841226	93.00
5061 AYUDAS SOCIALES	x		SOCIAL	ALICIA HERNANDEZ PACHECO		HEPA841226	162.00
5062 AYUDAS SOCIALES	x		SOCIAL	ALICIA HERNANDEZ PACHECO		HEPA841226	40.00
5063 AYUDAS SOCIALES	x		SOCIAL	ALICIA HERNANDEZ PACHECO		HEPA841226	665.00
5064 AYUDAS SOCIALES	x		SOCIAL	ARACELI CONCEPCION HERNANDEZ RICARDEZ		HERA901207	4,460.00
5065 AYUDAS SOCIALES	x		SOCIAL	ARACELI CONCEPCION HERNANDEZ RICARDEZ		HERA901207	3,145.00
5066 AYUDAS SOCIALES	x		SOCIAL	ARACELI CONCEPCION HERNANDEZ RICARDEZ		HERA901207	3,145.00
5067 AYUDAS SOCIALES	x		SOCIAL	ARACELI CONCEPCION HERNANDEZ RICARDEZ		HERA901207	4,820.00
5068 AYUDAS SOCIALES	x		SOCIAL	KARLA JOCELIN HERNANDEZ SANTIAGO		HESK980327	200.00
5069 AYUDAS SOCIALES	x		SOCIAL	KARLA JOCELIN HERNANDEZ SANTIAGO		HESK980327	200.00
5070 AYUDAS SOCIALES	x		SOCIAL	KARLA JOCELIN HERNANDEZ SANTIAGO		HESK980327	100.00
5071 AYUDAS SOCIALES	x		SOCIAL	HOTEL FAVIOLA		HFA130405147	900.00
5072 AYUDAS SOCIALES	x		SOCIAL	SOCIEDAD HUMANISTA SANTO DOMINGO		HSD92100759A	8,334.00
5073 AYUDAS SOCIALES	x		SOCIAL	INSTITUTO DE AUTISMO Y REHABILITACION BIYA NAA DIUSHI		IAR0808021M0	12,500.00
5074 AYUDAS SOCIALES	x		SOCIAL	INSTITUTO DE AUTISMO Y REHABILITACION BIYA NAA DIUSHI		IAR0808021M0	12,500.00
5075 AYUDAS SOCIALES	x		SOCIAL	INSTITUTO DE AUTISMO Y REHABILITACION BIYA NAA DIUSHI		IAR0808021M0	12,500.00
5076 AYUDAS SOCIALES	x		SOCIAL	INSTITUTO DE AUTISMO Y REHABILITACION BIYA NAA DIUSHI		IAR0808021M0	12,500.00
5077 AYUDAS SOCIALES	x		SOCIAL	INSTITUTO DE AUTISMO Y REHABILITACION BIYA NAA DIUSHI		IAR0808021M0	12,500.00
5078 AYUDAS SOCIALES	x		SOCIAL	INSTITUTO DE AUTISMO Y REHABILITACION BIYA NAA DIUSHI		IAR0808021M0	12,500.00
5079 AYUDAS SOCIALES	x		SOCIAL	INSTITUTO DE AUTISMO Y REHABILITACION BIYA NAA DIUSHI		IAR0808021M0	12,500.00
5080 AYUDAS SOCIALES	x		SOCIAL	INSTITUTO DE AUTISMO Y REHABILITACION BIYA NAA DIUSHI		IAR0808021M0	12,500.00
5081 AYUDAS SOCIALES	x		SOCIAL	INSTITUTO DE AUTISMO Y REHABILITACION BIYA NAA DIUSHI		IAR0808021M0	12,500.00
5082 AYUDAS SOCIALES	x		SOCIAL	INSTITUTO DE AUTISMO Y REHABILITACION BIYA NAA DIUSHI		IAR0808021M0	12,500.00
5083 AYUDAS SOCIALES	x		SOCIAL	INSTITUTO DE AUTISMO Y REHABILITACION BIYA NAA DIUSHI		IAR0808021M0	12,500.00
5084 AYUDAS SOCIALES	x		SOCIAL	INSTITUTO DE AUTISMO Y REHABILITACION BIYA NAA DIUSHI		IAR0808021M0	12,500.00
5085 AYUDAS SOCIALES	x		SOCIAL	INSTITUTO DE CAPACITACION TECNOLOGICA APIS		ICT210210N14	1,200.00
5086 AYUDAS SOCIALES	x		SOCIAL	RAFAEL IGLESIAS BOLAÑOS		IEBR7204301B0	19,119.79
5087 AYUDAS SOCIALES	x		SOCIAL	SERGIO MARTIN ISIDRO DE LA VEGA	IIVS740528HOCSSGR00	IIVS7405282886	1,721.52
5088 AYUDAS SOCIALES	x		SOCIAL	INSUMOS MEDICOS SAN SEBASTIAN		IMS230117UN3	3,500.00
5089 AYUDAS SOCIALES	x		SOCIAL	INSTITUTO NACIONAL DE CARDIOLOGIA IGNACIO CHAVEZ . .		INC430623C16	3,935.00
5090 AYUDAS SOCIALES	x		SOCIAL	INFRA DEL SUR		ISU820801FT2	4,520.32
5091 AYUDAS SOCIALES	x		SOCIAL	AIDEE JAVIER PELAEZ	JAPA780104MGRVLD04	JAPA780104	2,147.12
5092 AYUDAS SOCIALES	x		SOCIAL	CONCEPCION SELENE LLAGUNO DAVILA	LADC771220MOCLVN06	LADC771220	500.00
5093 AYUDAS SOCIALES	x		SOCIAL	CONCEPCION SELENE LLAGUNO DAVILA	LADC771220MOCLVN07	LADC771220	200.00
5094 AYUDAS SOCIALES	x		SOCIAL	CONCEPCION SELENE LLAGUNO DAVILA	LADC771220MOCLVN08	LADC771220	1,800.00
5095 AYUDAS SOCIALES	x		SOCIAL	CONCEPCION SELENE LLAGUNO DAVILA	LADC771220MOCLVN09	LADC771220	1,200.00
5096 AYUDAS SOCIALES	x		SOCIAL	EDGAR OMAR LARA PALMA		LAPE781113FZ7	1,285.05
5097 AYUDAS SOCIALES	x		SOCIAL	LABORATORIOS GALINDO		LGA010421M87	800.00
5098 AYUDAS SOCIALES	x		SOCIAL	LABORATORIOS JUAREZ		LJU060306833	650.00
5099 AYUDAS SOCIALES	x		SOCIAL	LABORATORIOS JUAREZ		LJU060306833	2,050.00
5100 AYUDAS SOCIALES	x		SOCIAL	IÑIGO MAURINO LOPEZ ANTONIO		LOAI560601	100.00
5101 AYUDAS SOCIALES	x		SOCIAL	IÑIGO MAURINO LOPEZ ANTONIO		LOAI560601	150.00
5102 AYUDAS SOCIALES	x		SOCIAL	IÑIGO MAURINO LOPEZ ANTONIO		LOAI560601	100.00
5103 AYUDAS SOCIALES	x		SOCIAL	IÑIGO MAURINO LOPEZ ANTONIO		LOAI560601	160.00
5104 AYUDAS SOCIALES	x		SOCIAL	AGUSTIN LOPEZ BAUTISTA		LOB820526QW7	760.00
5105 AYUDAS SOCIALES	x		SOCIAL	LUIS ALBERTO LOPEZ MACIAS		LOML791103U25	3,570.00
5106 AYUDAS SOCIALES	x		SOCIAL	VIRGINIA LOPEZ REYES		LORV950307	1,629.76
5107 AYUDAS SOCIALES	x		SOCIAL	WILVER LOPEZ REYES		LORW9402241BA	5,220.00
5108 AYUDAS SOCIALES	x		SOCIAL	JESUSITA SARAI LOPEZ SILVA		LOSJ740107	300.00
5109 AYUDAS SOCIALES	x		SOCIAL	CECILIA SOCORRO LOPEZ X	LOXC561130MOCPCXC07	LOXC561130	2,090.00
5110 AYUDAS SOCIALES	x		SOCIAL	NORMA LUIS GOMEZ		LUGN710907	440.00
5111 AYUDAS SOCIALES	x		SOCIAL	JOSE DANIEL LUIS TREJO		LUTD800411	90.00
5112 AYUDAS SOCIALES	x		SOCIAL	ESTELA MARTINEZ AQUINO	MAAE530902MOCRQS08	MAAE530902676	23,130.40
5113 AYUDAS SOCIALES	x		SOCIAL	ESTELA MARTINEZ AQUINO	MAAE530902MOCRQS07	MAAE530902676	28,072.00
5114 AYUDAS SOCIALES	x		SOCIAL	ESTELA MARTINEZ AQUINO	MAAE530902MOCRQS06	MAAE530902676	23,188.40
5115 AYUDAS SOCIALES	x		SOCIAL	ESTELA MARTINEZ AQUINO	MAAE530902MOCRQS05	MAAE530902676	24,000.40
5116 AYUDAS SOCIALES	x		SOCIAL	ESTELA MARTINEZ AQUINO	MAAE530902MOCRQS04	MAAE530902676	16,240.00
5117 AYUDAS SOCIALES	x		SOCIAL	ESTELA MARTINEZ AQUINO	MAAE530902MOCRQS03	MAAE530902676	1,740.00
5118 AYUDAS SOCIALES	x		SOCIAL	ESTELA MARTINEZ AQUINO	MAAE530902MOCRQS02	MAAE530902676	20,300.00
5119 AYUDAS SOCIALES	x		SOCIAL	ESTELA MARTINEZ AQUINO	MAAE530902MOCRQS01	MAAE530902676	27,236.80
5120 AYUDAS SOCIALES	x		SOCIAL	ESTELA MARTINEZ AQUINO	MAAE530902MOCRQS00	MAAE530902676	15,404.80
5121 AYUDAS SOCIALES	x		SOCIAL	MEDCARE & HEALTH DEL SURESTE		MAH100904JEA	1,500.75
5122 AYUDAS SOCIALES	x		SOCIAL	MEDCARE & HEALTH DEL SURESTE		MAH100904JEA	625.61
5123 AYUDAS SOCIALES	x		SOCIAL	MEDCARE & HEALTH DEL SURESTE		MAH100904JEA	1,003.71
5124 AYUDAS SOCIALES	x		SOCIAL	MEDCARE & HEALTH DEL SURESTE		MAH100904JEA	3,977.06
5125 AYUDAS SOCIALES	x		SOCIAL	MEDCARE & HEALTH DEL SURESTE		MAH100904JEA	398.50
5126 AYUDAS SOCIALES	x		SOCIAL	MEDCARE & HEALTH DEL SURESTE		MAH100904JEA	926.14

REPORTE DE LOS SUBSIDIOS Y OTRAS AYUDAS SOCIALES
Del 1 de Enero al 31 de Diciembre 2024

Concepto	Ayuda	Subsidio	Sector Económico	Beneficiario	CURP	RFC	Monto Pagado
5127 AYUDAS SOCIALES	x		SOCIAL	ROMAN JAVIER MARTINEZ HERNANDEZ		MAHR720809	60.00
5128 AYUDAS SOCIALES	x		SOCIAL	ROMAN JAVIER MARTINEZ HERNANDEZ		MAHR720809	275.00
5129 AYUDAS SOCIALES	x		SOCIAL	CRISTINA MATIAS JUAN		MAJC900101	300.00
5130 AYUDAS SOCIALES	x		SOCIAL	EDMUNDO ELOY MATIAS NIETO		MANE820123QN3	350.00
5131 AYUDAS SOCIALES	x		SOCIAL	CITLALLI SOLEDAD MARTINEZ PEÑA		MAPC960815H7A	690.00
5132 AYUDAS SOCIALES	x		SOCIAL	CITLALLI SOLEDAD MARTINEZ PEÑA		MAPC960815H7A	911.39
5133 AYUDAS SOCIALES	x		SOCIAL	MPSA DISTRIBUCIONES MEDICAS		MDM220926CX8	5,000.01
5134 AYUDAS SOCIALES	x		SOCIAL	ALEJANDRO MENDOZA ALTAMIRANO		MEAA650422	840.00
5135 AYUDAS SOCIALES	x		SOCIAL	ALEJANDRO MENDOZA ALTAMIRANO		MEAA650422	300.00
5136 AYUDAS SOCIALES	x		SOCIAL	ALEJANDRO MENDOZA ALTAMIRANO		MEAA650422	240.00
5137 AYUDAS SOCIALES	x		SOCIAL	ALEJANDRO MENDOZA ALTAMIRANO		MEAA650422	245.00
5138 AYUDAS SOCIALES	x		SOCIAL	ALEJANDRO MENDOZA ALTAMIRANO		MEAA650422	30.00
5139 AYUDAS SOCIALES	x		SOCIAL	ALEJANDRO MENDOZA ALTAMIRANO		MEAA650422	20.00
5140 AYUDAS SOCIALES	x		SOCIAL	ALEJANDRO MENDOZA ALTAMIRANO		MEAA650422	600.00
5141 AYUDAS SOCIALES	x		SOCIAL	ALEJANDRO MENDOZA ALTAMIRANO		MEAA650422	20.00
5142 AYUDAS SOCIALES	x		SOCIAL	ALEJANDRO MENDOZA ALTAMIRANO		MEAA650422	180.00
5143 AYUDAS SOCIALES	x		SOCIAL	ALEJANDRO MENDOZA ALTAMIRANO		MEAA650422	56.00
5144 AYUDAS SOCIALES	x		SOCIAL	ALEJANDRO MENDOZA ALTAMIRANO		MEAA650422	30.00
5145 AYUDAS SOCIALES	x		SOCIAL	ALEJANDRO MENDOZA ALTAMIRANO		MEAA650422	20.00
5146 AYUDAS SOCIALES	x		SOCIAL	ALEJANDRO MENDOZA ALTAMIRANO		MEAA650422	250.00
5147 AYUDAS SOCIALES	x		SOCIAL	ALEJANDRO MENDOZA ALTAMIRANO		MEAA650422	80.00
5148 AYUDAS SOCIALES	x		SOCIAL	ALEJANDRO MENDOZA ALTAMIRANO		MEAA650422	1,200.00
5149 AYUDAS SOCIALES	x		SOCIAL	ALEJANDRO MENDOZA ALTAMIRANO		MEAA650422	1,200.00
5150 AYUDAS SOCIALES	x		SOCIAL	ALEJANDRO MENDOZA ALTAMIRANO		MEAA650422	20.00
5151 AYUDAS SOCIALES	x		SOCIAL	ALEJANDRO MENDOZA ALTAMIRANO		MEAA650422	20.00
5152 AYUDAS SOCIALES	x		SOCIAL	ALEJANDRO MENDOZA ALTAMIRANO		MEAA650422	2,500.00
5153 AYUDAS SOCIALES	x		SOCIAL	ALEJANDRO MENDOZA ALTAMIRANO		MEAA650422	500.00
5154 AYUDAS SOCIALES	x		SOCIAL	ALEJANDRO MENDOZA ALTAMIRANO		MEAA650422	83.00
5155 AYUDAS SOCIALES	x		SOCIAL	ALEJANDRO MENDOZA ALTAMIRANO		MEAA650422	120.00
5156 AYUDAS SOCIALES	x		SOCIAL	ALEJANDRO MENDOZA ALTAMIRANO		MEAA650422	70.00
5157 AYUDAS SOCIALES	x		SOCIAL	ALEJANDRO MENDOZA ALTAMIRANO		MEAA650422	165.00
5158 AYUDAS SOCIALES	x		SOCIAL	MARTHA MENDEZ BARRITA		MEBM750222	200.00
5159 AYUDAS SOCIALES	x		SOCIAL	RAFAEL ENRIQUEZ MEDINA BOLAÑOS		MEBR531024122	10,126.58
5160 AYUDAS SOCIALES	x		SOCIAL	GLADIS FABIOLA MENDOZA CRUZ		MECG910619	1,050.00
5161 AYUDAS SOCIALES	x		SOCIAL	GLADIS FABIOLA MENDOZA CRUZ		MECG910619	750.00
5162 AYUDAS SOCIALES	x		SOCIAL	GLADIS FABIOLA MENDOZA CRUZ		MECG910619	1,050.00
5163 AYUDAS SOCIALES	x		SOCIAL	GLADIS FABIOLA MENDOZA CRUZ		MECG910619	300.00
5164 AYUDAS SOCIALES	x		SOCIAL	EULALIA GENOVEVA MENDOZA GOMEZ		MEGE551210	160.00
5165 AYUDAS SOCIALES	x		SOCIAL	EULALIA GENOVEVA MENDOZA GOMEZ		MEGE551210	290.00
5166 AYUDAS SOCIALES	x		SOCIAL	EULALIA GENOVEVA MENDOZA GOMEZ		MEGE551210	450.00
5167 AYUDAS SOCIALES	x		SOCIAL	EULALIA GENOVEVA MENDOZA GOMEZ		MEGE551210	1,185.00
5168 AYUDAS SOCIALES	x		SOCIAL	EULALIA GENOVEVA MENDOZA GOMEZ		MEGE551210	60.00
5169 AYUDAS SOCIALES	x		SOCIAL	EULALIA GENOVEVA MENDOZA GOMEZ		MEGE551210	100.00
5170 AYUDAS SOCIALES	x		SOCIAL	EULALIA GENOVEVA MENDOZA GOMEZ		MEGE551210	50.00
5171 AYUDAS SOCIALES	x		SOCIAL	EULALIA GENOVEVA MENDOZA GOMEZ		MEGE551210	500.00
5172 AYUDAS SOCIALES	x		SOCIAL	EULALIA GENOVEVA MENDOZA GOMEZ		MEGE551210	500.00
5173 AYUDAS SOCIALES	x		SOCIAL	EULALIA GENOVEVA MENDOZA GOMEZ		MEGE551210	1,200.00
5174 AYUDAS SOCIALES	x		SOCIAL	JUANA MENDEZ HERNANDEZ		MEHJ690626	4,534.58
5175 AYUDAS SOCIALES	x		SOCIAL	MANUEL MENDOZA HERNANDEZ		MEHM71101881A	506.33
5176 AYUDAS SOCIALES	x		SOCIAL	MANUEL MENDOZA HERNANDEZ		MEHM71101881A	658.13
5177 AYUDAS SOCIALES	x		SOCIAL	ABEL GILDARDO MEXICANO MARTINEZ		MEMA790414	210.00
5178 AYUDAS SOCIALES	x		SOCIAL	FEDERICA MENDOZA NICOLAS		MENF690302	4,403.00
5179 AYUDAS SOCIALES	x		SOCIAL	FEDERICA MENDOZA NICOLAS		MENF690302	2,250.00
5180 AYUDAS SOCIALES	x		SOCIAL	FEDERICA MENDOZA NICOLAS		MENF690302	2,250.00
5181 AYUDAS SOCIALES	x		SOCIAL	FEDERICA MENDOZA NICOLAS		MENF690302	4,830.00
5182 AYUDAS SOCIALES	x		SOCIAL	FEDERICA MENDOZA NICOLAS		MENF690302	4,813.00
5183 AYUDAS SOCIALES	x		SOCIAL	MANOS DE ESPERANZA		MES050408U40	2,249.99
5184 AYUDAS SOCIALES	x		SOCIAL	MANOS DE ESPERANZA		MES050408U40	10,000.00
5185 AYUDAS SOCIALES	x		SOCIAL	MEDIC GRUPO 1984		MGR221226697	4,890.00
5186 AYUDAS SOCIALES	x		SOCIAL	HERMELINDA MIGUEL LOPEZ		MILH820423	300.00
5187 AYUDAS SOCIALES	x		SOCIAL	MAYRA MIGUEL MIGUEL	MIMM860720MOCGGY01	MIMM860720	3,250.00
5188 AYUDAS SOCIALES	x		SOCIAL	MAYRA MIGUEL MIGUEL	MIMM860720MOCGGY00	MIMM860720	3,250.00
5189 AYUDAS SOCIALES	x		SOCIAL	MAYRA MIGUEL MIGUEL	MIMM860720MOCGGY01	MIMM860720	3,250.00
5190 AYUDAS SOCIALES	x		SOCIAL	MAYRA MIGUEL MIGUEL	MIMM860720MOCGGY02	MIMM860720	3,250.00
5191 AYUDAS SOCIALES	x		SOCIAL	MAYRA MIGUEL MIGUEL	MIMM860720MOCGGY03	MIMM860720	3,250.00
5192 AYUDAS SOCIALES	x		SOCIAL	MAYRA MIGUEL MIGUEL	MIMM860720MOCGGY04	MIMM860720	3,250.00
5193 AYUDAS SOCIALES	x		SOCIAL	MAYRA MIGUEL MIGUEL	MIMM860720MOCGGY05	MIMM860720	3,250.00
5194 AYUDAS SOCIALES	x		SOCIAL	MAYRA MIGUEL MIGUEL	MIMM860720MOCGGY06	MIMM860720	3,250.00
5195 AYUDAS SOCIALES	x		SOCIAL	MAYRA MIGUEL MIGUEL	MIMM860720MOCGGY07	MIMM860720	3,250.00
5196 AYUDAS SOCIALES	x		SOCIAL	MAYRA MIGUEL MIGUEL	MIMM860720MOCGGY08	MIMM860720	3,250.00
5197 AYUDAS SOCIALES	x		SOCIAL	MAYRA MIGUEL MIGUEL	MIMM860720MOCGGY09	MIMM860720	3,250.00
5198 AYUDAS SOCIALES	x		SOCIAL	MAYRA MIGUEL MIGUEL	MIMM860720MOCGGY10	MIMM860720	3,250.00
5199 AYUDAS SOCIALES	x		SOCIAL	MAYRA MIGUEL MIGUEL	MIMM860720MOCGGY11	MIMM860720	3,250.00
5200 AYUDAS SOCIALES	x		SOCIAL	MAYRA MIGUEL MIGUEL	MIMM860720MOCGGY12	MIMM860720	3,250.00

REPORTE DE LOS SUBSIDIOS Y OTRAS AYUDAS SOCIALES
Del 1 de Enero al 31 de Diciembre 2024

Concepto	Ayuda	Subsidio	Sector Económico	Beneficiario	CURP	RFC	Monto Pagado
5201 AYUDAS SOCIALES	x		SOCIAL	MAYRA MIGUEL MIGUEL	MIMM860720MOCGGY13	MIMM860720	3,250.00
5202 AYUDAS SOCIALES	x		SOCIAL	MAYRA MIGUEL MIGUEL	MIMM860720MOCGGY14	MIMM860720	3,250.00
5203 AYUDAS SOCIALES	x		SOCIAL	MAYRA MIGUEL MIGUEL	MIMM860720MOCGGY15	MIMM860720	1,083.33
5204 AYUDAS SOCIALES	x		SOCIAL	ESTEBAN LEONCIO MORALES ANGELES		MOAE530912C47	25,000.00
5205 AYUDAS SOCIALES	x		SOCIAL	MARIA MOTA BRAVO		MOBM690922	1,500.00
5206 AYUDAS SOCIALES	x		SOCIAL	RUBI MORALES CRUZ		MOCR840707	330.00
5207 AYUDAS SOCIALES	x		SOCIAL	BRENDA DALIA MORENO GONZALEZ		MOGB940203ND7	4,500.00
5208 AYUDAS SOCIALES	x		SOCIAL	HERMENEGILDO ALEJANDRO MORALES MERLIN		MOMH5704139WA	335.00
5209 AYUDAS SOCIALES	x		SOCIAL	MIRIAM MORALES SANTIAGO		MOSM931016	50.00
5210 AYUDAS SOCIALES	x		SOCIAL	FRANCISCA MONTES VASQUEZ		MOVF651221	1,250.00
5211 AYUDAS SOCIALES	x		SOCIAL	MEDIA SOURCE AGENCIA DE PUBLICIDAD		MSA220811DJA	3,659,960.00
5212 AYUDAS SOCIALES	x		SOCIAL	ADRIANA DOLORES MUÑOS GUTIERREZ		MUGA700304	260.00
5213 AYUDAS SOCIALES	x		SOCIAL	ADRIANA DOLORES MUÑOS GUTIERREZ		MUGA700304	110.00
5214 AYUDAS SOCIALES	x		SOCIAL	ADRIANA DOLORES MUÑOS GUTIERREZ		MUGA700304	25.00
5215 AYUDAS SOCIALES	x		SOCIAL	ADRIANA DOLORES MUÑOS GUTIERREZ		MUGA700304	150.00
5216 AYUDAS SOCIALES	x		SOCIAL	ADRIANA DOLORES MUÑOS GUTIERREZ		MUGA700304	15.00
5217 AYUDAS SOCIALES	x		SOCIAL	ADRIANA DOLORES MUÑOS GUTIERREZ		MUGA700304	100.00
5218 AYUDAS SOCIALES	x		SOCIAL	ADRIANA DOLORES MUÑOS GUTIERREZ		MUGA700304	150.00
5219 AYUDAS SOCIALES	x		SOCIAL	ADRIANA DOLORES MUÑOS GUTIERREZ		MUGA700304	20.00
5220 AYUDAS SOCIALES	x		SOCIAL	ADRIANA DOLORES MUÑOS GUTIERREZ		MUGA700304	850.00
5221 AYUDAS SOCIALES	x		SOCIAL	ADRIANA DOLORES MUÑOS GUTIERREZ		MUGA700304	100.00
5222 AYUDAS SOCIALES	x		SOCIAL	ADRIANA DOLORES MUÑOS GUTIERREZ		MUGA700304	300.00
5223 AYUDAS SOCIALES	x		SOCIAL	ADRIANA DOLORES MUÑOS GUTIERREZ		MUGA700304	300.00
5224 AYUDAS SOCIALES	x		SOCIAL	ADRIANA DOLORES MUÑOS GUTIERREZ		MUGA700304	600.00
5225 AYUDAS SOCIALES	x		SOCIAL	ADRIANA DOLORES MUÑOS GUTIERREZ		MUGA700304	150.00
5226 AYUDAS SOCIALES	x		SOCIAL	ROSALINDA NAVARRETE CASASOLA	NACR730828MDFVSS07	NACR730828	550.00
5227 AYUDAS SOCIALES	x		SOCIAL	NUEVA WAL MART DE MEXICO		NWM9709244W4	690.00
5228 AYUDAS SOCIALES	x		SOCIAL	NUEVA WAL MART DE MEXICO		NWM9709244W4	1,862.34
5229 AYUDAS SOCIALES	x		SOCIAL	NUEVA WAL MART DE MEXICO		NWM9709244W4	1,035.00
5230 AYUDAS SOCIALES	x		SOCIAL	NUEVA WAL MART DE MEXICO		NWM9709244W4	185.00
5231 AYUDAS SOCIALES	x		SOCIAL	NUEVA WAL MART DE MEXICO		NWM9709244W4	1,035.00
5232 AYUDAS SOCIALES	x		SOCIAL	NUEVA WAL MART DE MEXICO		NWM9709244W4	749.00
5233 AYUDAS SOCIALES	x		SOCIAL	NUEVA WAL MART DE MEXICO		NWM9709244W4	601.63
5234 AYUDAS SOCIALES	x		SOCIAL	NUEVA WAL MART DE MEXICO		NWM9709244W4	200.00
5235 AYUDAS SOCIALES	x		SOCIAL	NUEVA WAL MART DE MEXICO		NWM9709244W4	899.00
5236 AYUDAS SOCIALES	x		SOCIAL	NUEVA WAL MART DE MEXICO		NWM9709244W4	254.00
5237 AYUDAS SOCIALES	x		SOCIAL	NUEVA WAL MART DE MEXICO		NWM9709244W4	329.50
5238 AYUDAS SOCIALES	x		SOCIAL	NUEVA WAL MART DE MEXICO		NWM9709244W4	669.00
5239 AYUDAS SOCIALES	x		SOCIAL	NUEVA WAL MART DE MEXICO		NWM9709244W4	239.30
5240 AYUDAS SOCIALES	x		SOCIAL	NUEVA WAL MART DE MEXICO		NWM9709244W4	217.70
5241 AYUDAS SOCIALES	x		SOCIAL	NUEVA WAL MART DE MEXICO		NWM9709244W4	231.30
5242 AYUDAS SOCIALES	x		SOCIAL	OPERADORA COMERCIAL DE PRODUCTOS EL NUEVO AMANECER		OCP1710191GA	20,427.00
5243 AYUDAS SOCIALES	x		SOCIAL	JOSE EMILIANO ORTEGA AGUILAR		OEA630720	100.00
5244 AYUDAS SOCIALES	x		SOCIAL	OPERADORA DE HOTELES SACRE		OHS0704092S3	1,100.00
5245 AYUDAS SOCIALES	x		SOCIAL	ELVIA ROSALBA OLIVERA GIL		OIGE5704014YA	240.35
5246 AYUDAS SOCIALES	x		SOCIAL	JAVIER FERNANDO ORTIZ SANTIAGO		OISJ930905	198.50
5247 AYUDAS SOCIALES	x		SOCIAL	CARLOS ALEJO ORTIZ VELASQUEZ		OIVC730504	100.00
5248 AYUDAS SOCIALES	x		SOCIAL	CARLOS ALEJO ORTIZ VELASQUEZ		OIVC730504	50.00
5249 AYUDAS SOCIALES	x		SOCIAL	OMNIBUS DE MEXICO		OME56118AA8	1,907.00
5250 AYUDAS SOCIALES	x		SOCIAL	OPERADORA Y PROCESADORA DE PRODUCTOS DE PANIFICACION		OPP010927SA5	945.00
5251 AYUDAS SOCIALES	x		SOCIAL	OPERADORA Y PROCESADORA DE PRODUCTOS DE PANIFICACION		OPP010927SA5	448.00
5252 AYUDAS SOCIALES	x		SOCIAL	ORTOSSUR		ORT921231KRA	2,850.00
5253 AYUDAS SOCIALES	x		SOCIAL	ORTOSSUR		ORT921231KRA	902.00
5254 AYUDAS SOCIALES	x		SOCIAL	ORTOSSUR		ORT921231KRA	1,197.00
5255 AYUDAS SOCIALES	x		SOCIAL	ORTOSSUR		ORT921231KRA	75.00
5256 AYUDAS SOCIALES	x		SOCIAL	OPERADORA VIPS		OVI800131GO6	365.00
5257 AYUDAS SOCIALES	x		SOCIAL	OPERADORA VIPS		OVI800131GO6	199.00
5258 AYUDAS SOCIALES	x		SOCIAL	OPERADORA VIPS		OVI800131GO6	2,485.00
5259 AYUDAS SOCIALES	x		SOCIAL	MARIA DEL PILAR PALMA CRUZ		PACP650120	740.00
5260 AYUDAS SOCIALES	x		SOCIAL	MARTHA NAYELI PRATZ JARQUIN		PAJM8311203E2	2,552.00
5261 AYUDAS SOCIALES	x		SOCIAL	CONCEPCION MARIA PACHECO MATUS		PAMC681208	920.00
5262 AYUDAS SOCIALES	x		SOCIAL	AMADO PAZ PACHECO		PAPA5409134LA	233.00
5263 AYUDAS SOCIALES	x		SOCIAL	AMADO PAZ PACHECO		PAPA5409134LA	2,638.00
5264 AYUDAS SOCIALES	x		SOCIAL	PRODUCCION Y COMERCIO JAB		PCJ020913RXA	10,126.80
5265 AYUDAS SOCIALES	x		SOCIAL	PATOLOGIA CLINICA SAN FRANCISCO		PCS141209H7A	499.00
5266 AYUDAS SOCIALES	x		SOCIAL	VICTORINA PEREZ GOMEZ	PEGV770329MOCRCM08	PEGV770329	4,640.00
5267 AYUDAS SOCIALES	x		SOCIAL	NATALY ISABEL PEREZ IBAÑEZ		PEIN831201	100.00
5268 AYUDAS SOCIALES	x		SOCIAL	NATALY ISABEL PEREZ IBAÑEZ		PEIN831201	50.00
5269 AYUDAS SOCIALES	x		SOCIAL	MARIA GUADALUPE PEREZ DEL RIO	RERG710620MDFRXD07	PERG710620P67	1,822.78
5270 AYUDAS SOCIALES	x		SOCIAL	MARIA GUADALUPE PEREZ DEL RIO	RERG710620MDFRXD07	PERG710620P67	1,721.52
5271 AYUDAS SOCIALES	x		SOCIAL	PROVEEDORA ESCOLAR		PES491206I93	935.91
5272 AYUDAS SOCIALES	x		SOCIAL	EVELYN PEREZ TREJO		PETE821120L64	5,400.00

REPORTE DE LOS SUBSIDIOS Y OTRAS AYUDAS SOCIALES
Del 1 de Enero al 31 de Diciembre 2024

Concepto	Ayuda	Subsidio	Sector Económico o	Beneficiario	CURP	RFC	Monto Pagado
5273 AYUDAS SOCIALES	x		SOCIAL	VILMA PERAL TORRES		PETV790517AC0	1,012.66
5274 AYUDAS SOCIALES	x		SOCIAL	KARINA GUADALUPE PINEDA ANTONIO	PIAK960224MOCNNR00	PIAK960224RL9	480.00
5275 AYUDAS SOCIALES	x		SOCIAL	KARINA GUADALUPE PINEDA ANTONIO	PIAK960224MOCNNR00	PIAK960224RL9	1,730.00
5276 AYUDAS SOCIALES	x		SOCIAL	KARINA GUADALUPE PINEDA ANTONIO	PIAK960224MOCNNR00	PIAK960224RL9	450.00
5277 AYUDAS SOCIALES	x		SOCIAL	KARINA GUADALUPE PINEDA ANTONIO	PIAK960224MOCNNR00	PIAK960224RL9	144.00
5278 AYUDAS SOCIALES	x		SOCIAL	KARINA GUADALUPE PINEDA ANTONIO	PIAK960224MOCNNR00	PIAK960224RL9	2,200.00
5279 AYUDAS SOCIALES	x		SOCIAL	EL PROVEEDOR DEL MEDICO		PME8205076G4	1,262.40
5280 AYUDAS SOCIALES	x		SOCIAL	EL PROVEEDOR DEL MEDICO		PME8205076G4	892.59
5281 AYUDAS SOCIALES	x		SOCIAL	EL PROVEEDOR DEL MEDICO		PME8205076G4	437.41
5282 AYUDAS SOCIALES	x		SOCIAL	EL PROVEEDOR DEL MEDICO		PME8205076G4	1,377.50
5283 AYUDAS SOCIALES	x		SOCIAL	EL PROVEEDOR DEL MEDICO		PME8205076G4	1,963.42
5284 AYUDAS SOCIALES	x		SOCIAL	EL PROVEEDOR DEL MEDICO		PME8205076G4	1,248.69
5285 AYUDAS SOCIALES	x		SOCIAL	PATRONATO PRO CONSTRUCCION DE LA CASA HOGAR PARA ANCIANOS SIMON DE CIRENE		PPC990714543	18,000.00
5286 AYUDAS SOCIALES	x		SOCIAL	PATRONATO PRO CONSTRUCCION DE LA CASA HOGAR PARA ANCIANOS SIMON DE CIRENE		PPC990714543	18,000.00
5287 AYUDAS SOCIALES	x		SOCIAL	PATRONATO PRO CONSTRUCCION DE LA CASA HOGAR PARA ANCIANOS SIMON DE CIRENE		PPC990714543	18,000.00
5288 AYUDAS SOCIALES	x		SOCIAL	PATRONATO PRO CONSTRUCCION DE LA CASA HOGAR PARA ANCIANOS SIMON DE CIRENE		PPC990714543	18,000.00
5289 AYUDAS SOCIALES	x		SOCIAL	PATRONATO PRO CONSTRUCCION DE LA CASA HOGAR PARA ANCIANOS SIMON DE CIRENE		PPC990714543	18,000.00
5290 AYUDAS SOCIALES	x		SOCIAL	PATRONATO PRO CONSTRUCCION DE LA CASA HOGAR PARA ANCIANOS SIMON DE CIRENE		PPC990714543	18,000.00
5291 AYUDAS SOCIALES	x		SOCIAL	PATRONATO PRO CONSTRUCCION DE LA CASA HOGAR PARA ANCIANOS SIMON DE CIRENE		PPC990714543	18,000.00
5292 AYUDAS SOCIALES	x		SOCIAL	PATRONATO PRO CONSTRUCCION DE LA CASA HOGAR PARA ANCIANOS SIMON DE CIRENE		PPC990714543	18,000.00
5293 AYUDAS SOCIALES	x		SOCIAL	PATRONATO PRO CONSTRUCCION DE LA CASA HOGAR PARA ANCIANOS SIMON DE CIRENE		PPC990714543	18,000.00
5294 AYUDAS SOCIALES	x		SOCIAL	PATRONATO PRO CONSTRUCCION DE LA CASA HOGAR PARA ANCIANOS SIMON DE CIRENE		PPC990714543	18,000.00
5295 AYUDAS SOCIALES	x		SOCIAL	PATRONATO PRO CONSTRUCCION DE LA CASA HOGAR PARA ANCIANOS SIMON DE CIRENE		PPC990714543	18,000.00
5296 AYUDAS SOCIALES	x		SOCIAL	PATRONATO PRO CONSTRUCCION DE LA CASA HOGAR PARA ANCIANOS SIMON DE CIRENE		PPC990714543	18,000.00
5297 AYUDAS SOCIALES	x		SOCIAL	OMAR QUINTAN REYES		QURO820811G8	1,000.00
5298 AYUDAS SOCIALES	x		SOCIAL	RESTAURANTES ADMX		RAD161031RK1	228.00
5299 AYUDAS SOCIALES	x		SOCIAL	VICTOR MANUEL RAMIREZ JARQUIN		RAJV8905122D0	500.00
5300 AYUDAS SOCIALES	x		SOCIAL	RUTA COATLAN COSTA		RCC240129ER7	300.00
5301 AYUDAS SOCIALES	x		SOCIAL	RUTA COATLAN COSTA		RCC240129ER7	300.00
5302 AYUDAS SOCIALES	x		SOCIAL	JESUS MARTIN REYES PEREZ	REPJ010203HOCYRSA8	REPJ010203	300.00
5303 AYUDAS SOCIALES	x		SOCIAL	JESUS MARTIN REYES PEREZ	REPJ010203HOCYRSA8	REPJ010203	250.00
5304 AYUDAS SOCIALES	x		SOCIAL	CARLS RICHYCARLS RICHY		RIC1001138B8	376.00
5305 AYUDAS SOCIALES	x		SOCIAL	ALEJANDRO RIVAS GARZON		RIGA9412035G9	243.00
5306 AYUDAS SOCIALES	x		SOCIAL	RADIODIAGNOSTICO DE OAXACA SA		ROA8507291X0	3,850.00
5307 AYUDAS SOCIALES	x		SOCIAL	JAIME OSCAR ROMERO SALAS		ROSJ810502D79	4,500.00
5308 AYUDAS SOCIALES	x		SOCIAL	KARINA RODRIGUEZ SEGURA		ROSK660514	230.00
5309 AYUDAS SOCIALES	x		SOCIAL	ADELA ANTONINA ROSARIO X		ROXA690915	1,132.00
5310 AYUDAS SOCIALES	x		SOCIAL	ERIKA RUIZ CRESPO		RUCE740306	300.00
5311 AYUDAS SOCIALES	x		SOCIAL	ERIKA RUIZ CRESPO		RUCE740306	100.00
5312 AYUDAS SOCIALES	x		SOCIAL	ERIKA RUIZ CRESPO		RUCE740306	270.00
5313 AYUDAS SOCIALES	x		SOCIAL	ERIKA RUIZ CRESPO		RUCE740306	50.00
5314 AYUDAS SOCIALES	x		SOCIAL	ERIKA RUIZ CRESPO		RUCE740306	100.00
5315 AYUDAS SOCIALES	x		SOCIAL	ERIKA RUIZ CRESPO		RUCE740306	950.00
5316 AYUDAS SOCIALES	x		SOCIAL	MARIA CANDELARIA RUIZ FUENTES		RUFC710123	400.00
5317 AYUDAS SOCIALES	x		SOCIAL	MARIA CANDELARIA RUIZ FUENTES		RUFC710123	400.00
5318 AYUDAS SOCIALES	x		SOCIAL	MARIA CANDELARIA RUIZ FUENTES		RUFC710123	400.00
5319 AYUDAS SOCIALES	x		SOCIAL	MARIA CANDELARIA RUIZ FUENTES		RUFC710123	400.00
5320 AYUDAS SOCIALES	x		SOCIAL	MARLON RUIZ		RUMA741125L24	1,019.99
5321 AYUDAS SOCIALES	x		SOCIAL	FIDELIA RUIZ MERINO		RUMF960821	2,250.00
5322 AYUDAS SOCIALES	x		SOCIAL	FIDELIA RUIZ MERINO		RUMF960821	2,250.00
5323 AYUDAS SOCIALES	x		SOCIAL	FIDELIA RUIZ MERINO		RUMF960821	3,400.00
5324 AYUDAS SOCIALES	x		SOCIAL	FIDELIA RUIZ MERINO		RUMF960821	3,400.00
5325 AYUDAS SOCIALES	x		SOCIAL	FIDELIA RUIZ MERINO		RUMF960821	4,842.00
5326 AYUDAS SOCIALES	x		SOCIAL	FIDELIA RUIZ MERINO		RUMF960821	4,975.00
5327 AYUDAS SOCIALES	x		SOCIAL	RAÚL ANTONIO RUIZ MIRABETE	RUMR640720HTCZRL01	RUMR640720	100.00
5328 AYUDAS SOCIALES	x		SOCIAL	RAÚL ANTONIO RUIZ MIRABETE	RUMR640720HTCZRL01	RUMR640720	100.00
5329 AYUDAS SOCIALES	x		SOCIAL	RAÚL ANTONIO RUIZ MIRABETE	RUMR640720HTCZRL01	RUMR640720	2,250.00
5330 AYUDAS SOCIALES	x		SOCIAL	ARACELI RUIZ SALAZAR		RUSA941127	2,944.00
5331 AYUDAS SOCIALES	x		SOCIAL	RAYOS X VIAZCAN		RXV070503NN3	499.99
5332 AYUDAS SOCIALES	x		SOCIAL	RAYOS X VIAZCAN		RXV070503NN3	1,200.00
5333 AYUDAS SOCIALES	x		SOCIAL	RAYOS X VIAZCAN		RXV070503NN3	1,550.00
5334 AYUDAS SOCIALES	x		SOCIAL	RAYOS X VIAZCAN		RXV070503NN3	2,200.00
5335 AYUDAS SOCIALES	x		SOCIAL	RAYOS X VIAZCAN		RXV070503NN3	500.00
5336 AYUDAS SOCIALES	x		SOCIAL	JOSE ARTURO SANCHEZ FLORES		SAFA770511J7A	3,074.00
5337 AYUDAS SOCIALES	x		SOCIAL	ITZEL ARELI SANTIAGO HERNANDEZ		SAH940630B30	9,200.00
5338 AYUDAS SOCIALES	x		SOCIAL	ANGELICA ROSALVA SANTIAGO IBÁÑEZ		SAIA630924	200.00
5339 AYUDAS SOCIALES	x		SOCIAL	JUANA LUISA SANCHEZ MARIN		SAMJ630827H86	1,822.78
5340 AYUDAS SOCIALES	x		SOCIAL	JOSE JUAN SANTIAGO MARTINEZ		SAMJ720410	956.00

REPORTE DE LOS SUBSIDIOS Y OTRAS AYUDAS SOCIALES
Del 1 de Enero al 31 de Diciembre 2024

Concepto	Ayuda	Subsidio	Sector (económico o social)	Beneficiario	CURP	RFC	Monto Pagado
5341 AYUDAS SOCIALES	x		SOCIAL	FRANCISCO JACEY SANTOS OJEDA		SAOF881126	50.00
5342 AYUDAS SOCIALES	x		SOCIAL	LEONARDA SANTIAGO OSORIO		SAOL851106	4,403.00
5343 AYUDAS SOCIALES	x		SOCIAL	LEONARDA SANTIAGO OSORIO		SAOL851106	4,595.00
5344 AYUDAS SOCIALES	x		SOCIAL	LEONARDA SANTIAGO OSORIO		SAOL851106	4,949.00
5345 AYUDAS SOCIALES	x		SOCIAL	LEONARDA SANTIAGO OSORIO		SAOL851106	4,224.00
5346 AYUDAS SOCIALES	x		SOCIAL	SOMBREROS ACCESORIOS Y PUBLICITARIOS DEL SURESTE		SAP180618K89	296.38
5347 AYUDAS SOCIALES	x		SOCIAL	KEILA SANTIAGO SECUNDINO		SASK000204	18,000.00
5348 AYUDAS SOCIALES	x		SOCIAL	KARINA ELIZABETH SANCHEZ TRINIDAD		SATK900928	325.00
5349 AYUDAS SOCIALES	x		SOCIAL	SALUD DIGNA AC		SDI121109B14	1,250.02
4400 AYUDAS SOCIALES	x		SOCIAL	SISTEMA PARA EL DESARROLLO INTEGRAL DE LA FAMILIA DEL ESTADO DE OAXACA		SDI770611683	2,321,678.50
4401 AYUDAS SOCIALES	x		SOCIAL	SISTEMA PARA EL DESARROLLO INTEGRAL DE LA FAMILIA DEL ESTADO DE OAXACA		SDI770611683	2,140,535.50
4402 AYUDAS SOCIALES	x		SOCIAL	SISTEMA PARA EL DESARROLLO INTEGRAL DE LA FAMILIA DEL ESTADO DE OAXACA		SDI770611683	2,147,996.50
4403 AYUDAS SOCIALES	x		SOCIAL	SISTEMA PARA EL DESARROLLO INTEGRAL DE LA FAMILIA DEL ESTADO DE OAXACA		SDI770611683	2,141,274.40
4404 AYUDAS SOCIALES	x		SOCIAL	SISTEMA PARA EL DESARROLLO INTEGRAL DE LA FAMILIA DEL ESTADO DE OAXACA		SDI770611683	2,095,241.68
4405 AYUDAS SOCIALES	x		SOCIAL	SISTEMA PARA EL DESARROLLO INTEGRAL DE LA FAMILIA DEL ESTADO DE OAXACA		SDI770611683	2,100,371.50
4406 AYUDAS SOCIALES	x		SOCIAL	SISTEMA PARA EL DESARROLLO INTEGRAL DE LA FAMILIA DEL ESTADO DE OAXACA		SDI770611683	0.00
4407 AYUDAS SOCIALES	x		SOCIAL	SISTEMA PARA EL DESARROLLO INTEGRAL DE LA FAMILIA DEL ESTADO DE OAXACA		SDI770611683	2,152,829.50
4408 AYUDAS SOCIALES	x		SOCIAL	SISTEMA PARA EL DESARROLLO INTEGRAL DE LA FAMILIA DEL ESTADO DE OAXACA		SDI770611683	2,111,677.00
4409 AYUDAS SOCIALES	x		SOCIAL	SISTEMA PARA EL DESARROLLO INTEGRAL DE LA FAMILIA DEL ESTADO DE OAXACA		SDI770611683	50,000.00
4410 AYUDAS SOCIALES	x		SOCIAL	SISTEMA PARA EL DESARROLLO INTEGRAL DE LA FAMILIA DEL ESTADO DE OAXACA		SDI770611683	135,000.00
4411 AYUDAS SOCIALES	x		SOCIAL	SISTEMA PARA EL DESARROLLO INTEGRAL DE LA FAMILIA DEL ESTADO DE OAXACA		SDI770611683	2,143,358.00
4412 AYUDAS SOCIALES	x		SOCIAL	SISTEMA PARA EL DESARROLLO INTEGRAL DE LA FAMILIA DEL ESTADO DE OAXACA		SDI770611683	2,127,169.00
4413 AYUDAS SOCIALES	x		SOCIAL	SISTEMA PARA EL DESARROLLO INTEGRAL DE LA FAMILIA DEL ESTADO DE OAXACA		SDI770611683	2,186,442.50
4414 AYUDAS SOCIALES	x		SOCIAL	SISTEMA PARA EL DESARROLLO INTEGRAL DE LA FAMILIA DEL ESTADO DE OAXACA		SDI770611683	135,000.00
4415 AYUDAS SOCIALES	x		SOCIAL	SISTEMA PARA EL DESARROLLO INTEGRAL DE LA FAMILIA DEL ESTADO DE OAXACA		SDI770611683	318,333.32
4416 AYUDAS SOCIALES	x		SOCIAL	SISTEMA PARA EL DESARROLLO INTEGRAL DE LA FAMILIA DEL ESTADO DE OAXACA		SDI770611683	159,166.66
4417 AYUDAS SOCIALES	x		SOCIAL	SISTEMA PARA EL DESARROLLO INTEGRAL DE LA FAMILIA DEL ESTADO DE OAXACA		SDI770611683	192,666.66
4418 AYUDAS SOCIALES	x		SOCIAL	SISTEMA PARA EL DESARROLLO INTEGRAL DE LA FAMILIA DEL ESTADO DE OAXACA		SDI770611683	67,500.00
4419 AYUDAS SOCIALES	x		SOCIAL	SISTEMA PARA EL DESARROLLO INTEGRAL DE LA FAMILIA DEL ESTADO DE OAXACA		SDI770611683	2,061,405.50
4420 AYUDAS SOCIALES	x		SOCIAL	SISTEMA PARA EL DESARROLLO INTEGRAL DE LA FAMILIA DEL ESTADO DE OAXACA		SDI770611683	192,666.66
4421 AYUDAS SOCIALES	x		SOCIAL	SISTEMA PARA EL DESARROLLO INTEGRAL DE LA FAMILIA DEL ESTADO DE OAXACA		SDI770611683	192,666.66
4422 AYUDAS SOCIALES	x		SOCIAL	SISTEMA PARA EL DESARROLLO INTEGRAL DE LA FAMILIA DEL ESTADO DE OAXACA		SDI770611683	65,000.00
4423 AYUDAS SOCIALES	x		SOCIAL	SISTEMA PARA EL DESARROLLO INTEGRAL DE LA FAMILIA DEL ESTADO DE OAXACA		SDI770611683	2,500.00
4424 AYUDAS SOCIALES	x		SOCIAL	SISTEMA PARA EL DESARROLLO INTEGRAL DE LA FAMILIA DEL ESTADO DE OAXACA		SDI770611683	2,046,309.50
4425 AYUDAS SOCIALES	x		SOCIAL	SISTEMA PARA EL DESARROLLO INTEGRAL DE LA FAMILIA DEL ESTADO DE OAXACA		SDI770611683	67,500.00
4426 AYUDAS SOCIALES	x		SOCIAL	SISTEMA PARA EL DESARROLLO INTEGRAL DE LA FAMILIA DEL ESTADO DE OAXACA		SDI770611683	192,666.66
4427 AYUDAS SOCIALES	x		SOCIAL	SISTEMA PARA EL DESARROLLO INTEGRAL DE LA FAMILIA DEL ESTADO DE OAXACA		SDI770611683	2,036,968.00
4428 AYUDAS SOCIALES	x		SOCIAL	SISTEMA PARA EL DESARROLLO INTEGRAL DE LA FAMILIA DEL ESTADO DE OAXACA		SDI770611683	67,500.00
4429 AYUDAS SOCIALES	x		SOCIAL	SISTEMA PARA EL DESARROLLO INTEGRAL DE LA FAMILIA DEL ESTADO DE OAXACA		SDI770611683	192,666.66
4430 AYUDAS SOCIALES	x		SOCIAL	SISTEMA PARA EL DESARROLLO INTEGRAL DE LA FAMILIA DEL ESTADO DE OAXACA		SDI770611683	1,981,249.50
4431 AYUDAS SOCIALES	x		SOCIAL	SISTEMA PARA EL DESARROLLO INTEGRAL DE LA FAMILIA DEL ESTADO DE OAXACA		SDI770611683	192,666.66
4432 AYUDAS SOCIALES	x		SOCIAL	SISTEMA PARA EL DESARROLLO INTEGRAL DE LA FAMILIA DEL ESTADO DE OAXACA		SDI770611683	67,500.00
4433 AYUDAS SOCIALES	x		SOCIAL	SISTEMA PARA EL DESARROLLO INTEGRAL DE LA FAMILIA DEL ESTADO DE OAXACA		SDI770611683	2,034,375.50
4434 AYUDAS SOCIALES	x		SOCIAL	SISTEMA PARA EL DESARROLLO INTEGRAL DE LA FAMILIA DEL ESTADO DE OAXACA		SDI770611683	67,500.00
4435 AYUDAS SOCIALES	x		SOCIAL	SISTEMA PARA EL DESARROLLO INTEGRAL DE LA FAMILIA DEL ESTADO DE OAXACA		SDI770611683	192,666.66
4436 AYUDAS SOCIALES	x		SOCIAL	SISTEMA PARA EL DESARROLLO INTEGRAL DE LA FAMILIA DEL ESTADO DE OAXACA		SDI770611683	2,003,371.50
4437 AYUDAS SOCIALES	x		SOCIAL	SISTEMA PARA EL DESARROLLO INTEGRAL DE LA FAMILIA DEL ESTADO DE OAXACA		SDI770611683	67,500.00
4438 AYUDAS SOCIALES	x		SOCIAL	SISTEMA PARA EL DESARROLLO INTEGRAL DE LA FAMILIA DEL ESTADO DE OAXACA		SDI770611683	192,666.66
4439 AYUDAS SOCIALES	x		SOCIAL	SISTEMA PARA EL DESARROLLO INTEGRAL DE LA FAMILIA DEL ESTADO DE OAXACA		SDI770611683	2,250,000.00

REPORTE DE LOS SUBSIDIOS Y OTRAS AYUDAS SOCIALES
Del 1 de Enero al 31 de Diciembre 2024

Concepto	Ayuda	Subsidio	Sector (económico o)	Beneficiario	CURP	RFC	Monto Pagado
4440 AYUDAS SOCIALES	x		SOCIAL	SISTEMA PARA EL DESARROLLO INTEGRAL DE LA FAMILIA DEL ESTADO DE OAXACA		SDI770611683	67,500.00
4441 AYUDAS SOCIALES	x		SOCIAL	SISTEMA PARA EL DESARROLLO INTEGRAL DE LA FAMILIA DEL ESTADO DE OAXACA		SDI770611683	192,666.66
4442 AYUDAS SOCIALES	x		SOCIAL	SISTEMA PARA EL DESARROLLO INTEGRAL DE LA FAMILIA DEL ESTADO DE OAXACA		SDI770611683	1,610,970.00
4443 AYUDAS SOCIALES	x		SOCIAL	SISTEMA PARA EL DESARROLLO INTEGRAL DE LA FAMILIA DEL ESTADO DE OAXACA		SDI770611683	67,500.00
4444 AYUDAS SOCIALES	x		SOCIAL	SISTEMA PARA EL DESARROLLO INTEGRAL DE LA FAMILIA DEL ESTADO DE OAXACA		SDI770611683	192,666.66
4445 AYUDAS SOCIALES	x		SOCIAL	SISTEMA PARA EL DESARROLLO INTEGRAL DE LA FAMILIA DEL ESTADO DE OAXACA		SDI770611683	2,392,589.98
4446 AYUDAS SOCIALES	x		SOCIAL	SISTEMA PARA EL DESARROLLO INTEGRAL DE LA FAMILIA DEL ESTADO DE OAXACA		SDI770611683	630,000.00
4447 AYUDAS SOCIALES	x		SOCIAL	SISTEMA PARA EL DESARROLLO INTEGRAL DE LA FAMILIA DEL ESTADO DE OAXACA		SDI770611683	67,500.00
4448 AYUDAS SOCIALES	x		SOCIAL	SISTEMA PARA EL DESARROLLO INTEGRAL DE LA FAMILIA DEL ESTADO DE OAXACA		SDI770611683	192,666.66
4449 AYUDAS SOCIALES	x		SOCIAL	SISTEMA PARA EL DESARROLLO INTEGRAL DE LA FAMILIA DEL ESTADO DE OAXACA		SDI770611683	2,361,531.50
4450 AYUDAS SOCIALES	x		SOCIAL	SISTEMA PARA EL DESARROLLO INTEGRAL DE LA FAMILIA DEL ESTADO DE OAXACA		SDI770611683	67,500.00
4451 AYUDAS SOCIALES	x		SOCIAL	SISTEMA PARA EL DESARROLLO INTEGRAL DE LA FAMILIA DEL ESTADO DE OAXACA		SDI770611683	192,666.66
4452 AYUDAS SOCIALES	x		SOCIAL	SISTEMA PARA EL DESARROLLO INTEGRAL DE LA FAMILIA DEL ESTADO DE OAXACA		SDI770611683	2,438,573.50
4453 AYUDAS SOCIALES	x		SOCIAL	SISTEMA PARA EL DESARROLLO INTEGRAL DE LA FAMILIA DEL ESTADO DE OAXACA		SDI770611683	67,500.00
4454 AYUDAS SOCIALES	x		SOCIAL	SISTEMA PARA EL DESARROLLO INTEGRAL DE LA FAMILIA DEL ESTADO DE OAXACA		SDI770611683	192,666.66
4455 AYUDAS SOCIALES	x		SOCIAL	SISTEMA PARA EL DESARROLLO INTEGRAL DE LA FAMILIA DEL ESTADO DE OAXACA		SDI770611683	1,877,472.50
4456 AYUDAS SOCIALES	x		SOCIAL	SISTEMA PARA EL DESARROLLO INTEGRAL DE LA FAMILIA DEL ESTADO DE OAXACA		SDI770611683	2,759,576.07
4457 AYUDAS SOCIALES	x		SOCIAL	SISTEMA PARA EL DESARROLLO INTEGRAL DE LA FAMILIA DEL ESTADO DE OAXACA		SDI770611683	2,792,816.47
4458 AYUDAS SOCIALES	x		SOCIAL	SISTEMA PARA EL DESARROLLO INTEGRAL DE LA FAMILIA DEL ESTADO DE OAXACA		SDI770611683	192,666.66
4459 AYUDAS SOCIALES	x		SOCIAL	SISTEMA PARA EL DESARROLLO INTEGRAL DE LA FAMILIA DEL ESTADO DE OAXACA		SDI770611683	67,500.00
4460 AYUDAS SOCIALES	x		SOCIAL	SISTEMA PARA EL DESARROLLO INTEGRAL DE LA FAMILIA DEL ESTADO DE OAXACA		SDI770611683	67,500.00
4461 AYUDAS SOCIALES	x		SOCIAL	SISTEMA PARA EL DESARROLLO INTEGRAL DE LA FAMILIA DEL ESTADO DE OAXACA		SDI770611683	192,666.66
4462 AYUDAS SOCIALES	x		SOCIAL	SCRIPERK DISTRIBUIDORA DE MEDICAMENTOS Y PRODUCTOS FARMACEUTICOS		SDM210223AV7	3,900.00
4463 AYUDAS SOCIALES	x		SOCIAL	SCRIPERK DISTRIBUIDORA DE MEDICAMENTOS Y PRODUCTOS FARMACEUTICOS		SDM210223AV7	3,100.00
4464 AYUDAS SOCIALES	x		SOCIAL	SCRIPERK DISTRIBUIDORA DE MEDICAMENTOS Y PRODUCTOS FARMACEUTICOS		SDM210223AV7	3,000.00
4465 AYUDAS SOCIALES	x		SOCIAL	SCRIPERK DISTRIBUIDORA DE MEDICAMENTOS Y PRODUCTOS FARMACEUTICOS		SDM210223AV7	3,100.00
4466 AYUDAS SOCIALES	x		SOCIAL	SCRIPERK DISTRIBUIDORA DE MEDICAMENTOS Y PRODUCTOS FARMACEUTICOS		SDM210223AV7	3,600.00
4467 AYUDAS SOCIALES	x		SOCIAL	SCRIPERK DISTRIBUIDORA DE MEDICAMENTOS Y PRODUCTOS FARMACEUTICOS		SDM210223AV7	3,100.00
4468 AYUDAS SOCIALES	x		SOCIAL	SERPEVASS		SER090730L67	300.00
4469 AYUDAS SOCIALES	x		SOCIAL	SERPEVASS		SER090730L67	200.00
4470 AYUDAS SOCIALES	x		SOCIAL	SANBORN HERMANOS		SHE190630V37	333.00
4471 AYUDAS SOCIALES	x		SOCIAL	SANBORN HERMANOS		SHE190630V37	409.00
4472 AYUDAS SOCIALES	x		SOCIAL	SANBORN HERMANOS		SHE190630V37	227.00
4473 AYUDAS SOCIALES	x		SOCIAL	JOAQUIN MARCELO SILVA SANCHEZ		SISJ680818GS8	1,800.00
4474 AYUDAS SOCIALES	x		SOCIAL	FLOR VIRIDIANA SUAREZ MARTINEZ	SUMF840808MOCRRL02	SUMF840808TG5	1,800.00
4475 AYUDAS SOCIALES	x		SOCIAL	FLOR VIRIDIANA SUAREZ MARTINEZ	SUMF840808MOCRRL02	SUMF840808TG5	9,667.00
4476 AYUDAS SOCIALES	x		SOCIAL	FLOR VIRIDIANA SUAREZ MARTINEZ	SUMF840808MOCRRL02	SUMF840808TG5	933.00
4477 AYUDAS SOCIALES	x		SOCIAL	FLOR VIRIDIANA SUAREZ MARTINEZ	SUMF840808MOCRRL02	SUMF840808TG5	174.00
4478 AYUDAS SOCIALES	x		SOCIAL	FLOR VIRIDIANA SUAREZ MARTINEZ	SUMF840808MOCRRL02	SUMF840808TG5	812.00
4479 AYUDAS SOCIALES	x		SOCIAL	FLOR VIRIDIANA SUAREZ MARTINEZ	SUMF840808MOCRRL02	SUMF840808TG5	92.80
4480 AYUDAS SOCIALES	x		SOCIAL	TIENDAS CHEDRAUI		TCH850701RM1	1,149.17
4481 AYUDAS SOCIALES	x		SOCIAL	TIENDAS CHEDRAUI		TCH850701RM1	390.00
4482 AYUDAS SOCIALES	x		SOCIAL	MARCOS DE JESUS TOLEDO CORZO		TOCM900622	150.00
4483 AYUDAS SOCIALES	x		SOCIAL	LETICIA TORRES HERNANDEZ		TOHL800804GV7	1,400.00
4484 AYUDAS SOCIALES	x		SOCIAL	LETICIA TORRES HERNANDEZ		TOHL800804GV7	1,200.00
4485 AYUDAS SOCIALES	x		SOCIAL	TRANSPORTES DE PASAJES ATONALTZIN		TPA9806182L3	150.00
4486 AYUDAS SOCIALES	x		SOCIAL	TRANSPORTADORA TURISTICA CUAUHTEMOC		TTC9403175C2	150.00
4487 AYUDAS SOCIALES	x		SOCIAL	TRANSPORTADORA TURISTICA Y DE PASAJE VILLA ESCONDIDA PUERTO ESCONDIDO		TTP030911QJ2	696.00
4488 AYUDAS SOCIALES	x		SOCIAL	TRANSPORTADORA TURISTICA Y DE PASAJE VILLA ESCONDIDA PUERTO ESCONDIDO		TTP030911QJ2	600.00
4489 AYUDAS SOCIALES	x		SOCIAL	TRANSJUAR TRANSPORTES DE LA SIERRA JUAREZ		TTS130722RB1	345.68
4490 AYUDAS SOCIALES	x		SOCIAL	TRANSJUAR TRANSPORTES DE LA SIERRA JUAREZ		TTS130722RB1	610.16
4491 AYUDAS SOCIALES	x		SOCIAL	TRANSJUAR TRANSPORTES DE LA SIERRA JUAREZ		TTS130722RB1	610.16
4492 AYUDAS SOCIALES	x		SOCIAL	TRANSJUAR TRANSPORTES DE LA SIERRA JUAREZ		TTS130722RB1	610.16
4493 AYUDAS SOCIALES	x		SOCIAL	TRANSJUAR TRANSPORTES DE LA SIERRA JUAREZ		TTS130722RB1	644.96
4494 AYUDAS SOCIALES	x		SOCIAL	MARIANA VERONICA TRUJILLO CRUZ		TUCM950126	4,460.00
4495 AYUDAS SOCIALES	x		SOCIAL	MARIANA VERONICA TRUJILLO CRUZ		TUCM950126	4,437.00

REPORTE DE LOS SUBSIDIOS Y OTRAS AYUDAS SOCIALES
 Del 1 de Enero al 31 de Diciembre 2024

Concepto	Ayuda	Subsidio	Sector (económico)	Beneficiario	CURP	RFC	Monto Pagado
4496 AYUDAS SOCIALES	x		SOCIAL	MARIANA VERONICA TRUJILLO CRUZ		TUCM950126	2,250.00
4497 AYUDAS SOCIALES	x		SOCIAL	MARIANA VERONICA TRUJILLO CRUZ		TUCM950126	4,716.00
4498 AYUDAS SOCIALES	x		SOCIAL	MARIANA VERONICA TRUJILLO CRUZ		TUCM950126	4,835.00
4499 AYUDAS SOCIALES	x		SOCIAL	TOURS VILLA SANTIAGO		TVS170615DE7	650.76
4500 AYUDAS SOCIALES	x		SOCIAL	MARIA LAURA URIBE FILIO		UIFL701111	2,051.00
4501 AYUDAS SOCIALES	x		SOCIAL	CONSUELO DANIELA VARGAS CHAVEZ		VACC991005	300.00
4502 AYUDAS SOCIALES	x		SOCIAL	DULCE MARIA VALDEZ LOPEZ		VALD881216NJ0	400.00
4503 AYUDAS SOCIALES	x		SOCIAL	CLAUDIA VASQUEZ RAMOS		VARC791030D22	711.00
4504 AYUDAS SOCIALES	x		SOCIAL	CLAUDIA VASQUEZ RAMOS		VARC791030D22	1,312.00
4505 AYUDAS SOCIALES	x		SOCIAL	EZQUIEL VASQUEZ VARGAS		VAVE000804	650.00
4506 AYUDAS SOCIALES	x		SOCIAL	JESUS VALENTE VASQUEZ VENTURA		VAVJ830101RT3	92.80
4507 AYUDAS SOCIALES	x		SOCIAL	AGUSTINA REMEDIOS VELASCO CHAVEZ		VECA580901	880.02
4508 AYUDAS SOCIALES	x		SOCIAL	RAFAEL VIAZCAN MAGDALENO		VIMR661024645	900.00
4509 AYUDAS SOCIALES	x		SOCIAL	VERTEX IMPULSORA DE OPTICAS		VIO850430LE7	1,030.02
4510 AYUDAS SOCIALES	x		SOCIAL	ANAHI VICENTE OROSCO		VIOA890111JU2	243.00
4511 AYUDAS SOCIALES	x		SOCIAL	ANAHI VICENTE OROSCO		VIOA890111JU2	146.00
4512 AYUDAS SOCIALES	x		SOCIAL	AUREA JUDITH VICENTE PINACHO	VIPA770113MDFCNR02	VIPA770113	500.00
4513 AYUDAS SOCIALES	x		SOCIAL	AUREA JUDITH VICENTE PINACHO	VIPA770113MDFCNR02	VIPA770113	125.00
4514 AYUDAS SOCIALES	x		SOCIAL	WIRKSAMKEIT SOLUTIONS		WSO0811056D8	423,867.94
4515 AYUDAS SOCIALES	x		SOCIAL	WIRKSAMKEIT SOLUTIONS		WSO0811056D8	1,951,683.18
4516 AYUDAS SOCIALES	x		SOCIAL	WIRKSAMKEIT SOLUTIONS		WSO0811056D8	5,000,122.00
4517 AYUDAS SOCIALES	x		SOCIAL	WIRKSAMKEIT SOLUTIONS		WSO0811056D8	213,408.91
4518 AYUDAS SOCIALES	x		SOCIAL	WIRKSAMKEIT SOLUTIONS		WSO0811056D8	850,442.40
4519 AYUDAS SOCIALES	x		SOCIAL	ANGUELA RAQUEL ZARATE CRUZ		ZACA850127AUA	773.50
4520 AYUDAS SOCIALES	x		SOCIAL	GLADIS FAVIOLA MENDOZA CRUZ		ZASL880709	57.00
4521 AYUDAS SOCIALES	x		SOCIAL	SAMUEL ZENTENO JUAREZ		ZEJS700319	400.00
4522 AYUDAS SOCIALES	x		SOCIAL	SAMUEL ZENTENO JUAREZ		ZEJS700319	300.00
4523 AYUDAS SOCIALES	x		SOCIAL	SAMUEL ZENTENO JUAREZ		ZEJS700319	600.00
	x		SOCIAL			TOTAL AYUDA A VOLUNTARIOS:	59,578,283.48
						TOTAL GENERAL:	76,964,383.99

NOTA:

LA SUMATORIA DEL LISTADO COMPRENDE A LOS REGISTROS EJERCIDOS EN EL SISTEMA, SIN EMBARGO SE ORIGINARON REGISTROS DEVENGADOS CORRESPONDIENTES A ADEFAS PARA EL SISTEMA DIF POR UN IMPORTE DE:

importe total devengado: **49,074.85**
77,013,458.84

SISTEMA PARA EL DESARROLLO INTEGRAL DE LA FAMILIA DEL ESTADO DE OAXACA
Estado de Situación Financiera Detallado - LDF
Cuarto Trimestre Enero-Diciembre 2024
(PESOS)

Concepto	31 de diciembre de 2024	31 de diciembre 2023	Concepto	31 de diciembre de 2024	31 de diciembre 2023
ACTIVO			PASIVO		
Activo Circulante			Pasivo Circulante		
Efectivo y Equivalentes	114,686,974	127,333,923	Cuentas por Pagar a Corto Plazo	171,636,413	229,235,082
Efectivo			Servicios Personales por Pagar a Corto Plazo	4,200	
Bancos/Tesorería			Proveedores por Pagar a Corto Plazo	42,338,427	40,597,219
Bancos/Dependencias y Otros	114,686,974	127,333,923	Contratistas por Obras Públicas por Pagar a Corto Plazo	9,690,408	42,722,631
Inversiones Temporales (Hasta 3 meses)			Participaciones y Aportaciones por Pagar a Corto Plazo		
Fondos con Afectación Específica			Transferencias Otorgadas por Pagar a Corto Plazo	39,270,024	95,558,598
Depósitos de Fondos de Terceros en Garantía y/o Administración			Intereses, Comisiones y Otros Gastos de la Deuda Pública por Pagar a Corto Plazo		
Otros Efectivos y Equivalentes			Retenciones y Contribuciones por Pagar a Corto Plazo	0	
Derechos a Recibir Efectivo o Equivalentes	44,659,334	73,662,919	Devoluciones de la Ley de Ingresos por Pagar a Corto Plazo		
Inversiones Financieras de Corto Plazo			Otras Cuentas por Pagar a Corto Plazo	80,333,354	50,356,634
Cuentas por Cobrar a Corto Plazo			Documentos por Pagar a Corto Plazo	0	0
Deudores Diversos por Cobrar a Corto Plazo	44,659,334	73,662,919	Documentos Comerciales por Pagar a Corto Plazo		
Ingresos por Recuperar a Corto Plazo			Documentos con Contratistas por Obras Públicas por Pagar a Corto Plazo		
Deudores por Anticipos de la Tesorería a Corto Plazo			Otros Documentos por Pagar a Corto Plazo	0	
Préstamos Otorgados a Corto Plazo			Porción a Corto Plazo de la Deuda Pública a Largo Plazo	0	0
Otros Derechos a Recibir Efectivo o Equivalentes a Corto Plazo			Porción a Corto Plazo de la Deuda Pública		
Derechos a Recibir Bienes o Servicios	70,899	9,211,803	Porción a Corto Plazo de Arrendamiento Financiero		
Anticipo a Proveedores por Adquisición de Bienes y Prestación de Servicios a Corto Plazo		9,211,803	Títulos y Valores a Corto Plazo		
Anticipo a Proveedores por Adquisición de Bienes Inmuebles y Muebles a Corto Plazo			Pasivos Diferidos a Corto Plazo	0	0
Anticipo a Proveedores por Adquisición de Bienes Intangibles a Corto Plazo			Ingresos Cobrados por Adelantado a Corto Plazo		
Anticipo a Contratistas por Obras Públicas a Corto Plazo			Intereses Cobrados por Adelantado a Corto Plazo		
Otros Derechos a Recibir Bienes o Servicios a Corto Plazo			Otros Pasivos Diferidos a Corto Plazo		
Inventarios	0	0	Fondos y Bienes de Terceros en Garantía y/o Administración a Corto Plazo	0	0
Inventario de Mercancías para Venta			Fondos en Garantía a Corto Plazo		
Inventario de Mercancías Terminadas			Fondos en Administración a Corto Plazo		
Inventario de Mercancías en Proceso de Elaboración			Fondos Contingentes a Corto Plazo		
Inventario de Materias Primas, Materiales y Suministros para Producción			Fondos de Fideicomisos, Mandatos y Contratos Análogos a Corto Plazo		
Bienes en Tránsito			Otros Fondos de Terceros en Garantía y/o Administración a Corto Plazo		
Almacenes			Valores y Bienes en Garantía a Corto Plazo		
Estimación por Pérdida o Deterioro de Activos Circulantes	0	0	Provisiones a Corto Plazo	0	0
Estimaciones para Cuentas Incobrables por Derechos a Recibir Efectivo o Equivalentes			Provisión para Demandas y Juicios a Corto Plazo		
Estimación por Deterioro de Inventarios			Provisión para Contingencias a Corto Plazo		
Otros Activos Circulantes	0	0	Otras Provisiones a Corto Plazo		
Valores en Garantía			Otros Pasivos a Corto Plazo	0	0
Bienes en Garantía (excluye depósitos de fondos)			Ingresos por Clasificar		
Bienes Derivados de Embargos, Decomisos, Aseguramientos y Dación en Pago			Recaudación por Participar		
Adquisición con Fondos de Terceros			Otros Pasivos Circulantes		
Total de Activos Circulantes	159,417,207	210,208,645	Total de Pasivos Circulantes	171,636,413	229,235,082
Activo No Circulante			Pasivo No Circulante		
Inversiones Financieras a Largo Plazo			Cuentas por Pagar a Largo Plazo		
Derechos a Recibir Efectivo o Equivalentes a Largo Plazo			Documentos por Pagar a Largo Plazo		
Bienes Inmuebles, Infraestructura y Construcciones en Proceso	347,640,860	346,405,955	Deuda Pública a Largo Plazo		
Bienes Muebles	226,376,686	251,867,003	Pasivos Diferidos a Largo Plazo		
Activos Intangibles	2,434,171	3,199,029	Fondos y Bienes de Terceros en Garantía y/o en Administración a Largo Plazo		
Depreciación, Deterioro y Amortización Acumulada de Bienes	-155,552,638	-144,930,581	Provisiones a Largo Plazo		
Activos Diferidos			Total de Pasivos No Circulantes	0	0
Estimación por Pérdida o Deterioro de Activos no Circulantes	746,685	746,686	Total del Pasivo	171,636,413	229,235,082
Otros Activos no Circulantes					
Total de Activos No Circulantes	421,645,764	457,288,093	HACIENDA PÚBLICA/PATRIMONIO		

SISTEMA PARA EL DESARROLLO INTEGRAL DE LA FAMILIA DEL ESTADO DE OAXACA
 Estado de Situación Financiera Detallado - LDF
 Cuarto Trimestre Enero-Diciembre 2024
 (PESOS)

Concepto	31 de diciembre de 2024	31 de diciembre 2023	Concepto	31 de diciembre de 2024	31 de diciembre 2023
Total del Activo	581,062,972	667,496,738	Hacienda Pública/Patrimonio Contribuido	10,922,742	10,908,660
			Aportaciones		
			Donaciones de Capital		
			Actualización de la Hacienda Pública/Patrimonio	10,922,742	10,908,660
			Hacienda Pública/Patrimonio Generado	398,503,818	427,352,996
			Resultados del Ejercicio (Ahorro/ Desahorro)	39,709,059	66,964,999
			Resultados de Ejercicios Anteriores	108,120,224	109,990,749
			Revalúos	250,674,535	250,397,248
			Reservas		
			Rectificaciones de Resultados de Ejercicios Anteriores		
			Exceso o Insuficiencia en la Actualización de la Hacienda Pública/Patrimonio	0	0
			Resultado por Posición Monetaria		
			Resultado por Tenencia de Activos no Monetarios		
			Total Hacienda Pública/Patrimonio	409,426,560	438,261,656
			Total del Pasivo y Hacienda Pública/Patrimonio	581,062,972	667,496,738



SISTEMA PARA EL DESARROLLO INTEGRAL DE LA FAMILIA DEL ESTADO DE OAXACA			
Balance Presupuestario - LDF			
Del 1 de Enero al 31 de diciembre de 2024 (PESOS)			
Concepto	Estimado/Aprobado	Devengado	Recaudado/Pagado
A. Ingresos Totales (A = A1+A2+A3)	497,550,917	1,517,996,919	1,517,996,919
A1. Ingresos de Libre Disposición	497,550,917	614,032,867	614,032,867
A2. Transferencias Federales Etiquetadas	-	903,964,052	903,964,052
A3. Financiamiento Neto	-	-	-
B. Egresos Presupuestarios¹ (B = B1+B2)	497,550,917	1,517,996,919	1,373,747,716
B1. Gasto No Etiquetado (sin incluir Amortización de la Deuda Pública)	497,550,917	614,032,867	497,550,917
B2. Gasto Etiquetado (sin incluir Amortización de la Deuda Pública)	-	903,964,052	876,196,799
C. Remanentes del Ejercicio Anterior (C = C1 + C2)			
C1. Remanentes de Ingresos de Libre Disposición aplicados en el periodo		0	0
C2. Remanentes de Transferencias Federales Etiquetadas aplicados en el periodo		0	0
I. Balance Presupuestario (I = A - B + C)	0	0	144,249,203
II. Balance Presupuestario sin Financiamiento Neto (II = I - A3)	0	0	144,249,203
III. Balance Presupuestario sin Financiamiento Neto y sin Remanentes del Ejercicio Anterior (III = II - C)	0	0	144,249,203

Concepto	Aprobado	Devengado	Pagado
E. Intereses, Comisiones y Gastos de la Deuda (E = E1+E2)	0	0	0
E1. Intereses, Comisiones y Gastos de la Deuda con Gasto No Etiquetado	0	0	0
E2. Intereses, Comisiones y Gastos de la Deuda con Gasto Etiquetado	0	0	0
IV. Balance Primario (IV = III + E)	0	0	144,249,203

Concepto	Estimado/Aprobado	Devengado	Recaudado/Pagado
F. Financiamiento (F = F1 + F2)	0	0	0
F1. Financiamiento con Fuente de Pago de Ingresos de Libre Disposición	0	0	0
F2. Financiamiento con Fuente de Pago de Transferencias Federales Etiquetadas	0	0	0
G. Amortización de la Deuda (G = G1 + G2)	0	0	0
G1. Amortización de la Deuda Pública con Gasto No Etiquetado	0	0	0
G2. Amortización de la Deuda Pública con Gasto Etiquetado	0	0	0
A3. Financiamiento Neto (A3 = F - G)	0	0	0

Concepto	Estimado/Aprobado	Devengado	Recaudado/Pagado
A1. Ingresos de Libre Disposición	497,550,917	614,032,867	614,032,867
A3.1 Financiamiento Neto con Fuente de Pago de Ingresos de Libre Disposición (A3.1 = F1 - G1)	0	0	0
F1. Financiamiento con Fuente de Pago de Ingresos de Libre Disposición	0	0	0
G1. Amortización de la Deuda Pública con Gasto No Etiquetado	0	0	0
B1. Gasto No Etiquetado (sin incluir Amortización de la Deuda Pública)	497,550,917	497,550,917	497,550,917
C1. Remanentes de Ingresos de Libre Disposición aplicados en el periodo		0	0
V. Balance Presupuestario de Recursos Disponibles (V = A1 + A3.1 - B1 + C1)	0	116,481,950	116,481,950
VI. Balance Presupuestario de Recursos Disponibles sin Financiamiento Neto (VI = V - A3.1)	0	116,481,950	116,481,950

Concept	Estimado/Aprobado	Devengado	Recaudado/Pagado
A2. Transferencias Federales Etiquetadas	0	903,964,052	903,964,052
A3.2 Financiamiento Neto con Fuente de Pago de Transferencias Federales Etiquetadas (A3.2 = F2 - G2)	0	0	0
F2. Financiamiento con Fuente de Pago de Transferencias Federales Etiquetadas	0	0	0
G2. Amortización de la Deuda Pública con Gasto Etiquetado	0	0	0
B2. Gasto Etiquetado (sin incluir Amortización de la Deuda Pública)	0	903,964,052	876,196,799
C2. Remanentes de Transferencias Federales Etiquetadas aplicados en el periodo		0	0
VII. Balance Presupuestario de Recursos Etiquetados (VII = A2 + A3.2 - B2 + C2)	0	0	27,767,253
VIII. Balance Presupuestario de Recursos Etiquetados sin Financiamiento Neto (VIII = VII - A3.2)	0	0	27,767,253



Sistema Para El Desarrollo Integral De La Familia Del Estado de Oaxaca						
Estado Analítico de Ingreso Detallado - LDF						
Del 1 de enero al 31 de diciembre de 2024						
(PESOS)						
Concepto	Ingreso					Diferencia
	Estimado	Ampliaciones/ (Reducciones)	Modificado	Devengado	Recaudado	
Ingresos de Libre Disposición						
A. Impuestos						
B. Cuotas y Aportaciones de Seguridad Social						
C. Contribuciones de Mejoras						
D. Derechos						
E. Productos						
F. Aprovechamientos						
G. Ingresos por Ventas de Bienes y Servicios						
H. Participaciones (H=h1+h2+h3+h4+h5+h6+h7+h8+h9+h10+h11)	487,950,917	25,099,237	513,050,154	513,050,154	513,050,154	25,099,237
h1) Fondo General de Participaciones	487,950,917	20,322,818	508,273,734	508,273,734	508,273,734	20,322,818
h2) Fondo de Fomento Municipal						
h3) Fondo de Fiscalización y Recaudación						
h4) Fondo de Compensación						
h5) Fondo de Extracción de Hidrocarburos						
h6) Impuesto Especial Sobre Producción y Servicios						
h7) 0.136% de la Recaudación Federal Participable						
h8) 3.17% Sobre Extracción de Petróleo						
h9) Gasolinas y Diésel						
h10) Fondo del Impuesto Sobre la Renta						
h11) Fondo de Estabilización de los Ingresos de las Entidades Federativas	0	4,776,420	4,776,420	4,776,420	4,776,420	4,776,420
I. Incentivos Derivados de la Colaboración Fiscal (I=i1+i2+i3+i4+i5)	0	15,588,160	15,588,160	15,588,160	15,588,160	15,588,160
i1) Tenencia o Uso de Vehículos						
i2) Fondo de Compensación ISAN						
i3) Impuesto Sobre Automóviles Nuevos						
i4) Fondo de Compensación de Repecos-Intermedios						
i5) Otros Incentivos Económicos	0	15,588,160	15,588,160	15,588,160	15,588,160	15,588,160
J. Transferencias	0	0	0	0	0	0
K. Convenios	0	0	0	0	0	0
k1) Otros Convenios y Subsidios						
L. Otros Ingresos de Libre Disposición (L=l1+l2)	9,600,000	75,794,552	85,394,552	85,394,552	85,394,552	75,794,552
l1) Participaciones en Ingresos Locales						
l2) Otros Ingresos de Libre Disposición	9,600,000	75,794,552	85,394,552	85,394,552	85,394,552	75,794,552
I. Total de Ingresos de Libre Disposición (I=A+B+C+D+E+F+G+H+I+J+K+L)	497,550,917	116,481,950	614,032,867	614,032,867	614,032,867	116,481,950
Ingresos Excedentes de Ingresos de Libre Disposición						
Transferencias Federales Etiquetadas						
A. Aportaciones (A=a1+a2+a3+a4+a5+a6+a7+a8)	0	893,224,448	893,224,448	889,177,271	889,177,271	889,177,271
a1) Fondo de Aportaciones para la Nómina Educativa y Gasto Operativo						
a2) Fondo de Aportaciones para los Servicios de Salud	0	0	0			
a3) Fondo de Aportaciones para la Infraestructura Social						
a4) Fondo de Aportaciones para el Fortalecimiento de los Municipios y de las Demarcaciones Territoriales del Distrito Federal						
a5) Fondo de Aportaciones Múltiples	0	893,224,448	893,224,448	889,177,271	889,177,271	889,177,271
a6) Fondo de Aportaciones para la Educación Tecnológica y de Adultos						
a7) Fondo de Aportaciones para la Seguridad Pública de los Estados y del Distrito Federal						
a8) Fondo de Aportaciones para el Fortalecimiento de las Entidades Federativas						
B. Convenios (B=b1+b2+b3+b4)	0	18,545,913	18,545,913	14,786,781	14,786,781	14,786,781
b1) Convenios de Protección Social en Salud	0	18,545,913	18,545,913	14,786,781	14,786,781	14,786,781
b2) Convenios de Descentralización						
b3) Convenios de Reasignación						
b4) Otros Convenios y Subsidios	0	0	0	0	0	0
C. Fondos Distintos de Aportaciones (C=c1+c2)	0	0	0	0	0	0
c1) Fondo para Entidades Federativas y Municipios Productores de Hidrocarburos						
c2) Fondo Minero						
D. Transferencias, Subsidios y Subvenciones, y Pensiones y Jubilaciones						
E. Otras Transferencias Federales Etiquetadas						
II. Total de Transferencias Federales Etiquetadas (II = A + B + C + D + E)	0	911,770,361	911,770,361	903,964,052	903,964,052	903,964,052
III. Ingresos Derivados de Financiamientos (III = A)	0	0	0	0	0	0
A. Ingresos Derivados de Financiamientos						
IV. Total de Ingresos (IV = I + II + III)	497,550,917	1,028,252,311	1,525,803,227	1,517,996,919	1,517,996,919	1,020,446,002
Datos Informativos						
1. Ingresos Derivados de Financiamientos con Fuente de Pago de Ingresos de Libre Disposición						
2. Ingresos Derivados de Financiamientos con Fuente de Pago de Transferencias Federales Etiquetadas						
3. Ingresos Derivados de Financiamientos (3 = 1 + 2)	0	0	0	0	0	0



SISTEMA PARA EL DESARROLLO INTEGRAL DE LA FAMILIA DEL ESTADO DE OAXACA							
Informe Analítico de la Deuda Pública y Otros Pasivos - LDF							
Del 1 de Enero al 31 de diciembre de 2024							
(PESOS)							
Denominación de la Deuda Pública y Otros Pasivos	Saldo al 31 de diciembre de 2023 (d)	Disposiciones del Periodo (e)	Amortizaciones del Periodo (f)	Revaluaciones, Reclasificaciones y Otros Ajustes (g)	Saldo Final del Periodo (h) h=d+e-f+g	Pago de Intereses del Periodo (i)	Pago de Comisiones y demás costos asociados durante el Periodo (j)
1. Deuda Pública (1=A+B)							
A. Corto Plazo (A=a1+a2+a3)							
a1) Instituciones de Crédito							
a2) Títulos y Valores							
a3) Arrendamientos Financieros							
B. Largo Plazo (B=b1+b2+b3)							
b1) Instituciones de Crédito							
b2) Títulos y Valores							
b3) Arrendamientos Financieros							
2. Otros Pasivos	229,235,082				171,636,413		
3. Total de la Deuda Pública y Otros Pasivos (3=1+2)	229,235,082				171,636,413		
4. Deuda Contingente ¹ (Informativo)							
A. Deuda Contingente 1							
B. Deuda Contingente 2							
C. Deuda Contingente XX							
5. Valor de Instrumentos Bono Cupón Cero ² (Informativo)							
A. Instrumento Bono Cupón Cero 1							
B. Instrumento Bono Cupón Cero 2							
C. Instrumento Bono Cupón Cero XX							

¹ Se refiere a cualquier Financiamiento sin fuente o garantía de pago definida, que sea asumida de manera solidaria o subsidiaria por las Entidades Federativas con sus Municipios, organismos descentralizados y empresas de participación estatal mayoritaria y fideicomisos, locales o municipales, y por los Municipios con sus respectivos organismos descentralizados y empresas de participación municipal mayoritaria.

² Se refiere al valor del Bono Cupón Cero que respalda el pago de los créditos asociados al mismo (Activo).

Obligaciones a Corto Plazo (k)	Monto Contratado (l)	Plazo Pactado (m)	Tasa de Interés (n)	Comisiones y Costos Relacionados (o)	Tasa Efectiva (p)
6. Obligaciones a Corto Plazo (Informativo)					
A. Crédito 1					
B. Crédito 2					
C. Crédito XX					



SISTEMA PARA EL DESARROLLO INTEGRAL DE LA FAMILIA DEL ESTADO DE OAXACA										
Informe Analítico de Obligaciones Diferentes de Financiamientos -LDF										
Del 1 de Enero al 31 de diciembre de 2024										
(PESOS)										
Denominación de las Obligaciones Diferentes de Financiamiento (c)	Fecha del Contrato (d)	Fecha de inicio de operación del proyecto (e)	Fecha de vencimiento (f)	Monto de la inversión pactado (g)	Plazo pactado (h)	Monto promedio mensual del pago de la contraprestación (i)	Monto promedio mensual del pago de la contraprestación correspondiente al pago de inversión (j)	Monto pagado de la inversión al 31 diciembre de 2019	Monto pagado de la inversión actualizado al 31 de diciembre de 2019	Saldo pendiente por pagar de la inversión al 31 de diciembre de 2019 (m = g - l)
A. Asociaciones Público Privadas (APP's) (A=a+b+c+d) a) APP 1 b) APP 2 c) APP 3 d) APP XX B. Otros Instrumentos (B=a+b+c+d) a) Otro Instrumento 1 b) Otro Instrumento 2 c) Otro Instrumento 3 d) Otro Instrumento XX C. Total de Obligaciones Diferentes de Financiamiento (C=A+B)										

No aplica



Sistema Para El Desarrollo Integral De La Familia del Estado de Oaxaca
Estado Analítico del Ejercicio del Presupuesto de Egresos Detallado - LDF
Clasificación por Objeto del Gasto (Capítulo y Concepto)
Del 1 de enero al 31 de diciembre de 2024
(PESOS)

Concepto	Egresos					Subejercicio
	Aprobado	Ampliaciones/ (Reducciones)	Modificado	Devengado	Pagado	
I. Gasto No Etiquetado (I=A+B+C+D+E+F+G+H+I)	497,550,917	116,481,950	614,032,867	614,032,867	601,729,509	0
A. Servicios Personales (A=a1+a2+a3+a4+a5+a6+a7)	0	0	0	0	0	0
a1) Remuneraciones al Personal de Carácter Permanente						
a2) Remuneraciones al Personal de Carácter Transitorio						
a3) Remuneraciones Adicionales y Especiales						
a4) Seguridad Social						
a5) Otras Prestaciones Sociales y Económicas						
a6) Previsiones						
a7) Pago de Estímulos a Servidores Públicos						
B. Materiales y Suministros (B=b1+b2+b3+b4+b5+b6+b7+b8+b9)	0	0	0	0	0	0
b1) Materiales de Administración, Emisión de Documentos y Artículos Oficiales						
b2) Alimentos y Utensilios						
b3) Materias Primas y Materiales de Producción y Comercialización						
b4) Materiales y Artículos de Construcción y de Reparación						
b5) Productos Químicos, Farmacéuticos y de Laboratorio						
b6) Combustibles, Lubricantes y Aditivos						
b7) Vestuario, Blancos, Prendas de Protección y Artículos Deportivos						
b8) Materiales y Suministros Para Seguridad						
b9) Herramientas, Refacciones y Accesorios Menores						
C. Servicios Generales (C=c1+c2+c3+c4+c5+c6+c7+c8+c9)	0	0	0	0	0	0
c1) Servicios Básicos						
c2) Servicios de Arrendamiento						
c3) Servicios Profesionales, Científicos, Técnicos y Otros Servicios						
c4) Servicios Financieros, Bancarios y Comerciales						
c5) Servicios de Instalación, Reparación, Mantenimiento y Conservación						
c6) Servicios de Comunicación Social y Publicidad						
c7) Servicios de Traslado y Viáticos						
c8) Servicios Oficiales						
c9) Otros Servicios Generales						
D. Transferencias, Asignaciones, Subsidios y Otras Ayudas (D=d1+d2+d3+d4+d5+d6+d7+d8+d9)	488,950,917	113,519,768	602,470,685	602,470,685	590,190,799	0
d1) Transferencias Internas y Asignaciones al Sector Público	430,330,072	112,048,106	542,378,178	542,378,178	530,168,438	0
d2) Transferencias al Resto del Sector Público	0	0	0	0	0	0
d3) Subsidios y Subvenciones	0	0	0	0	0	0
d4) Ayudas Sociales	58,600,000	1,481,692	60,081,692	60,081,692	60,011,546	0
d5) Pensiones y Jubilaciones	20,845	-10,030	10,815	10,815	10,815	0
d6) Transferencias a Fideicomisos, Mandatos y Otros Análogos	0	0	0	0	0	0
d7) Transferencias a la Seguridad Social	0	0	0	0	0	0
d8) Donativos	0	0	0	0	0	0
d9) Transferencias al Exterior	0	0	0	0	0	0
E. Bienes Muebles, Inmuebles e Intangibles (E=e1+e2+e3+e4+e5+e6+e7+e8+e9)	8600000	2,962,182	11,562,182	11,562,182	11,538,710	0
e1) Mobiliario y Equipo de Administración	0	1,084,134	1,084,134	1,084,134	1,060,663	0
e2) Mobiliario y Equipo Educativo y Recreativo	0	186,266	186,266	186,266	186,266	0
e3) Equipo e Instrumental Médico y de Laboratorio	0	394,657	394,657	394,657	394,657	0
e4) Vehículos y Equipo de Transporte	8600000	-117,600	8,482,400	8,482,400	8,482,400	0
e5) Equipo de Defensa y Seguridad	0	1,339	1,339	1,339	1,339	0
e6) Maquinaria, Otros Equipos y Herramientas	0	1,413,385	1,413,385	1,413,385	1,413,385	0
e7) Activos Biológicos						
e8) Bienes Inmuebles						
e9) Activos Intangibles						
F. Inversión Pública (F=f1+f2+f3)	0	0	0	0	0	0
f1) Obra Pública en Bienes de Dominio Público						
f2) Obra Pública en Bienes Propios						
f3) Proyectos Productivos y Acciones de Fomento						
G. Inversiones Financieras y Otras Provisiones (G=g1+g2+g3+g4+g5+g6+g7)	0	0	0	0	0	0
g1) Inversiones Para el Fomento de Actividades Productivas						
g2) Acciones y Participaciones de Capital						
g3) Compra de Títulos y Valores						
g4) Concesión de Préstamos						
g5) Inversiones en Fideicomisos, Mandatos y Otros Análogos						
Fideicomiso de Desastres Naturales (Informativo)						
g6) Otras Inversiones Financieras						
g7) Provisiones para Contingencias y Otras Erogaciones Especiales						
H. Participaciones y Aportaciones (H=h1+h2+h3)	0	0	0	0	0	0
h1) Participaciones						
h2) Aportaciones						
h3) Convenios						
I. Deuda Pública (I=i1+i2+i3+i4+i5+i6+i7)	0	0	0	0	0	0
i1) Amortización de la Deuda Pública						
i2) Intereses de la Deuda Pública						
i3) Comisiones de la Deuda Pública						
i4) Gastos de la Deuda Pública						
i5) Costo por Coberturas						
i6) Apoyos Financieros						
i7) Adeudos de Ejercicios Fiscales Anteriores (ADEFAS)	0	0	0	0	0	0

Concepto	Egresos					Subejercicio
	Aprobado	Ampliaciones/ (Reducciones)	Modificado	Devengado	Pagado	
II. Gasto Etiquetado (II=A+B+C+D+E+F+G+H+I)	0	911,770,361	911,770,361	903,964,052	876,196,799	7,806,309
A. Servicios Personales (A=a1+a2+a3+a4+a5+a6+a7)	0	0	0	0	0	0
a1) Remuneraciones al Personal de Carácter Permanente						
a2) Remuneraciones al Personal de Carácter Transitorio						
a3) Remuneraciones Adicionales y Especiales						
a4) Seguridad Social						
a5) Otras Prestaciones Sociales y Económicas						
a6) Previsiones						
a7) Pago de Estímulos a Servidores Públicos						
B. Materiales y Suministros (B=b1+b2+b3+b4+b5+b6+b7+b8+b9)	0	0	0	0	0	0
b1) Materiales de Administración, Emisión de Documentos y Artículos Oficiales						
b2) Alimentos y Utensilios						
b3) Materias Primas y Materiales de Producción y Comercialización						
b4) Materiales y Artículos de Construcción y de Reparación						
b5) Productos Químicos, Farmacéuticos y de Laboratorio						
b6) Combustibles, Lubricantes y Aditivos						
b7) Vestuario, Blancos, Prendas de Protección y Artículos Deportivos						
b8) Materiales y Suministros Para Seguridad						
b9) Herramientas, Refacciones y Accesorios Menores						
C. Servicios Generales (C=c1+c2+c3+c4+c5+c6+c7+c8+c9)	0	0	0	0	0	0
c1) Servicios Básicos						
c2) Servicios de Arrendamiento						
c3) Servicios Profesionales, Científicos, Técnicos y Otros Servicios						
c4) Servicios Financieros, Bancarios y Comerciales						
c5) Servicios de Instalación, Reparación, Mantenimiento y Conservación						
c6) Servicios de Comunicación Social y Publicidad						
c7) Servicios de Traslado y Viáticos						
c8) Servicios Oficiales						
c9) Otros Servicios Generales						
D. Transferencias, Asignaciones, Subsidios y Otras Ayudas (D=d1+d2+d3+d4+d5+d6+d7+d8+d9)	0	852,493,640	852,493,640	847,184,090	840,105,332	5,309,551
d1) Transferencias Internas y Asignaciones al Sector Público	0	834,097,806	834,097,806	830,252,322	823,173,565	3,845,483
d2) Transferencias al Resto del Sector Público	0	0	0	0	0	0
d3) Subsidios y Subvenciones	0	0	0	0	0	0
d4) Ayudas Sociales	0	18,395,834	18,395,834	16,931,767	16,931,767	1,464,067
d5) Pensiones y Jubilaciones						
d6) Transferencias a Fideicomisos, Mandatos y Otros Análogos						
d7) Transferencias a la Seguridad Social						
d8) Donativos						
d9) Transferencias al Exterior						
E. Bienes Muebles, Inmuebles e Intangibles (E=e1+e2+e3+e4+e5+e6+e7+e8+e9)	0	48,620,447	48,620,447	46,157,541	35,159,454	2,462,906
e1) Mobiliario y Equipo de Administración	0	7,144,310	7,144,310	6,772,801	3,029,288	371,508
e2) Mobiliario y Equipo Educativo y Recreativo	0	1,845,628	1,845,628	1,553,938	111,290	291,690
e3) Equipo e Instrumental Médico y de Laboratorio	0	36,758,201	36,758,201	35,140,845	31,419,835	1,617,355
e4) Vehículos y Equipo de Transporte	0	0	0	0	0	0
e5) Equipo de Defensa y Seguridad	0	0	0	0	0	0
e6) Maquinaria, Otros Equipos y Herramientas	0	2,872,309	2,872,309	2,689,956	599,040	182,352
e7) Activos Biológicos						
e8) Bienes Inmuebles						
e9) Activos Intangibles						0
F. Inversión Pública (F=f1+f2+f3)	0	10,656,274	10,656,274	10,622,422	932,014	33,852
f1) Obra Pública en Bienes de Dominio Público	0	991,470	991,470	957,618	0	33,852
f2) Obra Pública en Bienes Propios						0
f3) Proyectos Productivos y Acciones de Fomento	0	9,664,804	9,664,804	9,664,804	932,014	0
G. Inversiones Financieras y Otras Provisiones (G=g1+g2+g3+g4+g5+g6+g7)	0	0	0	0	0	0
g1) Inversiones Para el Fomento de Actividades Productivas						
g2) Acciones y Participaciones de Capital						
g3) Compra de Títulos y Valores						
g4) Concesión de Préstamos						
g5) Inversiones en Fideicomisos, Mandatos y Otros Análogos						
Fideicomiso de Desastres Naturales (Informativo)						
g6) Otras Inversiones Financieras						
g7) Provisiones para Contingencias y Otras Erogaciones Especiales						
H. Participaciones y Aportaciones (H=h1+h2+h3)	0	0	0	0	0	0
h1) Participaciones						
h2) Aportaciones						
h3) Convenios						
I. Deuda Pública (I=i1+i2+i3+i4+i5+i6+i7)	0	0	0	0	0	0
i1) Amortización de la Deuda Pública						
i2) Intereses de la Deuda Pública						
i3) Comisiones de la Deuda Pública						
i4) Gastos de la Deuda Pública						
i5) Costo por Coberturas						
i6) Apoyos Financieros						
i7) Adeudos de Ejercicios Fiscales Anteriores (ADEFAS)						
III. Total de Egresos (III = I + II)	497,550,917	1,028,252,311	1,525,803,227	1,517,996,919	1,477,926,308	7,806,309



Sistema para el Desarrollo Integral de la Familia del Estado de Oaxaca
 Estado Analítico del Ejercicio del Presupuesto de Egresos Detallado - LDF
 Clasificación Administrativa
 Del 1 de enero al 31 de diciembre de 2024
 (PESOS)

Concepto	Egresos					Subejercicio
	Aprobado	Ampliaciones/ (Reducciones)	Modificado	Devengado	Pagado	
I. Gasto No Etiquetado (I=A)	497,550,917	116,481,950	614,032,867	614,032,867	601,729,509	0
541 SISTEMA PARA EL DESARROLLO INTEGRAL DE LA FAMILIA DEL ESTADO DE OAXACA	497,550,917	116,481,950	614,032,867	614,032,867	601,729,509	0
II. Gasto Etiquetado (II=B)	0	911,770,361	911,770,361	903,964,052	876,196,799	7,806,309
541 SISTEMA PARA EL DESARROLLO INTEGRAL DE LA FAMILIA DEL ESTADO DE OAXACA	0	911,770,361	911,770,361	903,964,052	876,196,799	7,806,309
III. Total de Egresos (III = I + II)	497,550,917	1,028,252,311	1,525,803,227	1,517,996,919	1,477,926,308	7,806,309

SISTEMA PARA EL DESARROLLO INTEGRAL DE LA FAMILIA DEL ESTADO DE OAXACA						
Estado Analítico del Ejercicio del Presupuesto de Egresos Detallado - LDF						
Clasificación Funcional (Finalidad y Función)						
Del 1 de enero al 31 de diciembre de 2024						
(PESOS)						
Concepto	Egresos					Subejercicio
	Aprobado	Ampliaciones/ (Reducciones)	Modificado	Devengado	Pagado	
I. Gasto No Etiquetado (I=A+B+C+D)	497,550,917	116,481,950	614,032,867	614,032,867	601,729,509	0
A. Gobierno (A=a1+a2+a3+a4+a5+a6+a7+a8)	237,960,125	70,461,351	308,421,475	308,421,475	302,471,942	0
a1) Legislación	237,960,125	70,461,351	308,421,475	308,421,475	302,471,942	0
a2) Justicia						0
a3) Coordinación de la Política de Gobierno						0
a4) Relaciones Exteriores						0
a5) Asuntos Financieros y Hacendarios						0
a6) Seguridad Nacional						0
a7) Asuntos de Orden Público y de Seguridad Interior						0
a8) Otros Servicios Generales						0
B. Desarrollo Social (B=b1+b2+b3+b4+b5+b6+b7)	259,590,792	46,020,599	305,611,391	305,611,391	299,257,567	0
b1) Protección Ambiental						0
b2) Vivienda y Servicios a la Comunidad						0
b3) Salud						0
b4) Recreación, Cultura y Otras Manifestaciones Sociales						0
b5) Educación						0
b6) Protección Social	259,134,011	42,212,734	301,346,744	301,346,744	295,076,678	0
b7) Otros Asuntos Sociales	456,781	3,807,866	4,264,647	4,264,647	4,180,890	0
C. Desarrollo Económico (C=c1+c2+c3+c4+c5+c6+c7+c8+c9)	0	0	0	0	0	0
c1) Asuntos Económicos, Comerciales y Laborales en General						0
c2) Agropecuaria, Silvicultura, Pesca y Caza						0
c3) Combustibles y Energía						0
c4) Minería, Manufacturas y Construcción						0
c5) Transporte						0
c6) Comunicaciones						0
c7) Turismo						0
c8) Ciencia, Tecnología e Innovación						0
c9) Otras Industrias y Otros Asuntos Económicos						0
D. Otras No Clasificadas en Funciones Anteriores (D=d1+d2+d3+d4)	0	0	0	0	0	0
d2) Transferencias, Participaciones y Aportaciones Entre Diferentes Niveles y Órdenes de Gobierno						0
d3) Saneamiento del Sistema Financiero						0
d4) Adeudos de Ejercicios Fiscales Anteriores	0	0	0	0	0	0
II. Gasto Etiquetado (II=A+B+C+D)	0	911,770,361	911,770,361	903,964,052	876,196,799	7,806,309
A. Gobierno (A=a1+a2+a3+a4+a5+a6+a7+a8)	0	0	0	0	0	0
a1) Legislación						0
a2) Justicia						0
a3) Coordinación de la Política de Gobierno						0
a4) Relaciones Exteriores						0
a5) Asuntos Financieros y Hacendarios						0
a6) Seguridad Nacional						0
a7) Asuntos de Orden Público y de Seguridad Interior						0
a8) Otros Servicios Generales						0
B. Desarrollo Social (B=b1+b2+b3+b4+b5+b6+b7)	0	911,770,361	911,770,361	903,964,052	876,196,799	7,806,309
b1) Protección Ambiental						0
b2) Vivienda y Servicios a la Comunidad						0
b3) Salud	0	0	0	0	0	0
b4) Recreación, Cultura y Otras Manifestaciones Sociales						0
b5) Educación						0
b6) Protección Social	0	911,770,361	911,770,361	903,964,052	876,196,799	7,806,309
b7) Otros Asuntos Sociales		0	0	0	0	0
C. Desarrollo Económico (C=c1+c2+c3+c4+c5+c6+c7+c8+c9)	0	0	0	0	0	0
c1) Asuntos Económicos, Comerciales y Laborales en General						0
c2) Agropecuaria, Silvicultura, Pesca y Caza						0
c3) Combustibles y Energía						0
c4) Minería, Manufacturas y Construcción						0
c5) Transporte						0
c6) Comunicaciones						0
c7) Turismo						0
c8) Ciencia, Tecnología e Innovación						0
c9) Otras Industrias y Otros Asuntos Económicos						0
D. Otras No Clasificadas en Funciones Anteriores (D=d1+d2+d3+d4)	0	0	0	0	0	0
d1) Transacciones de la Deuda Pública / Costo Financiero de la						0
d2) Transferencias, Participaciones y Aportaciones Entre Diferentes Niveles y Órdenes de Gobierno						0
d3) Saneamiento del Sistema Financiero						0
d4) Adeudos de Ejercicios Fiscales Anteriores						0
III. Total de Egresos (III = I + II)	497,550,917	1,028,252,311	1,525,803,227	1,517,996,919	1,477,926,308	7,806,309

SISTEMA PARA EL DESARROLLO INTEGRAL DE LA FAMILIA DEL ESTADO DE OAXACA
Estado Analítico del Ejercicio del Presupuesto de Egresos Detallado - LDF
Clasificación de Servicios Personales por Categoría
Del 1 de Enero al 31 de diciembre del 2024
(PESOS)



Concepto	Egresos					Subejercicio	
	Aprobado	Ampliaciones/ (Reducciones)	Modificado	Devengado	Pagado		
I. Gasto No Etiquetado (I=A+B+C+D+E+F)	396,476,482	23,449,337	419,925,819	419,925,818	408,880,134	-	0
A. Personal Administrativo	396,476,482	23,119,640	419,596,122	419,596,121	408,550,437	-	-
B. Magisterio	-	-	-	-	-	-	-
C. Servicios de Salud (C=c1+c2)	-	-	-	-	-	-	-
c1) Personal Administrativo	-	-	-	-	-	-	-
c2) Personal Médico, paramédico y afín	-	-	-	-	-	-	-
D. Seguridad Pública	-	-	-	-	-	-	-
E. Gastos asociados a la implementación de nuevas leyes federales o reformas a las mismas (E=e1+e2)	-	-	-	-	-	-	-
e1) Nombre del Programa o Ley 1	-	-	-	-	-	-	-
e2) Nombre del Programa o Ley 2	-	-	-	-	-	-	-
F. Sentencias laborales definitivas	-	329,697	329,697	329,697	329,697	-	-
II. Gasto Etiquetado (I=A+B+C+D+E+F)	-	-	-	-	-	-	-
A. Personal Administrativo	-	-	-	-	-	-	-
B. Magisterio	-	-	-	-	-	-	-
C. Servicios de Salud (C=c1+c2)	-	-	-	-	-	-	-
c1) Personal Administrativo	-	-	-	-	-	-	-
c2) Personal Médico, paramédico y afín	-	-	-	-	-	-	-
D. Seguridad Pública	-	-	-	-	-	-	-
E. Gastos asociados a la implementación de nuevas leyes federales o reformas a las mismas (E=e1+e2)	-	-	-	-	-	-	-
e1) Nombre del Programa o Ley 1	-	-	-	-	-	-	-
e2) Nombre del Programa o Ley 2	-	-	-	-	-	-	-
F. Sentencias laborales definitivas	-	-	-	-	-	-	-
III. Total de Gasto en Servicios Personales (III = I + II)	396,476,482	23,449,337	419,925,819	419,925,818	408,880,134	-	0



SISTEMA PARA EL DESARROLLO INTEGRAL DE LA FAMILIA DEL ESTADO DE OAXACA					
Informe sobre Estudios Actuariales - LDF					
	Pensiones y jubilaciones	Salud	Riesgos de trabajo	Invalidez y vida	Otras prestaciones sociales
<p>Tipo de Sistema Prestación laboral o Fondo general para trabajadores del estado o municipio Beneficio definido, Contribución definida o Mixto</p> <p>Población afiliada Activos Edad máxima Edad mínima Edad promedio Pensionados y Jubilados Edad máxima Edad mínima Edad promedio Beneficiarios Promedio de años de servicio (trabajadores activos) Aportación individual al plan de pensión como % del salario Aportación del ente público al plan de pensión como % del Crecimiento esperado de los pensionados y jubilados (como Crecimiento esperado de los activos (como %) Edad de Jubilación o Pensión Esperanza de vida</p> <p>Ingresos del Fondo Ingresos Anuales al Fondo de Pensiones</p> <p>Nómina anual Activos Pensionados y Jubilados Beneficiarios de Pensionados y Jubilados</p> <p>Monto mensual por pensión Máximo Mínimo Promedio</p> <p>Monto de la reserva</p> <p>Valor presente de las obligaciones Pensiones y Jubilaciones en curso de pago Generación actual Generaciones futuras</p> <p>Valor presente de las contribuciones asociadas a los seguros de vida y los seguros de invalidez y de vida Valores de cotización X% Generación actual Generaciones futuras</p> <p>Valor presente de aportaciones futuras Generación actual Generaciones futuras Otros Ingresos</p> <p>Déficit/superávit actuarial Generación actual Generaciones futuras</p> <p>Periodo de suficiencia Año de descapitalización Tasa de rendimiento</p> <p>Estudio actuarial Año de elaboración del estudio actuarial Empresa que elaboró el estudio actuarial</p>					